

2014–2020 m.

VIDAUS SAUGUMO FONDO VISUOMENĖS INFORMAVIMO IR VIEŠINIMO GAIRĖS



TURINYS

Trumpai apie Vidaus saugumo fondą	4
Projektų viešinimas ir rezultatų sklaida	5
Vizualus fondo identitetas	6-11
Fondo logotipas ir jo naudojimas	7
Logotipo spalvų kodai	8
Neleistinas logotipo naudojimas	9
Logotipo komponavimas su kitais ženklais	10
Šriftas	11
Projekto viešinimas	12-18
Nuolatinis stendas/lenta	13-14
Pranešimas spaudai	15
Rekomendacija Jums	15
Informacija interneto svetainėje	16
Įrangos ir technikos žymėjimas lipdukais	17
Renginiai	18
Informaciniai leidiniai	18
Kitos informavimo ir viešinimo priemonės	18
Naudinga informacija	19

2014–2020 m. Vidaus saugumo fondo visuomenės informavimo ir viešinimo gairės skirtos šio fondo lėšomis įgyvendinamų projektų vykdytojams. Čia pateikiama bendra informacija apie fondą bei pristatomos pagrindinės gairės, kuriomis reikia vadovautis viešinant įgyvendinamus projektus bei pasiektus rezultatus.

Pagrindinis visų informavimo ir viešinimo priemonių tikslas yra užtikrinti projektams įgyvendinti skirtų fondo finansinės paramos lėšų panaudojimo skaidrumą, Europos Sąjungos (toliau - ES) teikiamos paramos žinomumą ir atpažįstamumą.

TRUMPAI APIE VIDAUS SAUGUMO FONDĄ

Vidaus saugumo fondas (toliau - VSF, fondas) 2014-2020 m. ES valstybėms narėms padeda įgyvendinti vidaus saugumo strategiją, stiprinti teisėsaugos institucijų bendradarbiavimą ir Sąjungos išorės sienų valdymą.

Šis fondas taip pat remia naujų informacinių sistemų, tokių kaip atvykimo / išvykimo sistemos ir Registruoto keleivio sistemos, įdiegimą.

Atsakinga institucija administruoti Vidaus saugumo fondą Lietuvoje paskirta Lietuvos Respublikos vidaus reikalų ministerija (Lietuvos Respublikos Vyriausybės 2013 m. rugsėjo 11 d. nutarimas Nr. 826 „Dėl Vidaus saugumo fondo administravimo“).

VSF sudaro 2 priemonės:

- Išorės sienų ir vizų finansinės paramos priemonė (Europos Parlamento ir Tarybos reglamentas (ES) Nr. 515/2014) (VSF-Sienos);
- Policijos bendradarbiavimo, nusikalstamumo prevencijos, kovos su juo ir krizių valdymo finansinės paramos priemonė (Europos Parlamento ir Tarybos reglamentas (ES) Nr. 513/2014) (VSF-Policija).

VSF-Sienų priemone finansuojamos veiklos, kurios 2007-2013 m. buvo įgyvendinamos išorės sienų fondo lėšomis.

Veiklos, remiamos pagal VSF-Policijos priemonę, iki 2014 m. buvo finansuojamos pagal šias programas: „Nusikalstamumo prevencija ir kova su nusikalstamumu“ (ISEC) ir „Terorizmo ir kitos su saugumu susijusios rizikos prevencija, parengtis ir padarinių valdymas“ (CIPS).

VSF-Sienų priemone padeda Lietuvai siekti šių tikslų:

- remti bendrą vizų politiką, siekiant palengvinti teisėtą keliavimą, užtikrinti aukštos kokybės paslaugas prašymą išduoti vizą pateikiantiems asmenims, laikytis vienodo požiūrio į trečiųjų šalių piliečius ir spręsti neteisėtos imigracijos klausimą;
- remti integruotą sienų valdymą ir skatinti tolesnį su sienų valdymu susijusių priemonių derinimą.

ES pagal VSF-Sienos priemonę kompensuoja Lietuvai negautus tranzito vizų mokesčius ir papildomas išlaidas, patirtas įgyvendinant supaprastinto tranzito dokumento (STD) ir supaprastinto tranzito geležinkeliu dokumento (STGD) sistemą pagal Tarybos reglamentą (EB) Nr. 693/2003 ir Tarybos reglamentą (EB) Nr. 694/2003.

VSF-Policijos priemone Lietuvoje koncentruojamasi į šias sritis:

- kovą su prekyba narkotikais;
- antikorupcines priemones;
- kovą su kibernetiniu nusikalstamumu;
- Sąjungos politikos, susijusios su sunkiu ir organizuotu nusikalstamumu, įgyvendinimą;
- valstybės saugumui kylančios rizikos ir krizių valdymą.

PROJEKTŲ VIEŠINIMAS IR REZULTATŲ SKLAIDA

Kad projekto viešinimas būtų paprastesnis, rekomenduojame parengti konkretaus projekto viešinimo planą, kuriame numatytumėte viešinimo tikslus, priemones, tikslines auditorijas, kanalus bei laiką, kada konkrečios priemonės bus įgyvendinamos - kitaip tariant, įgyvendindami projektą, turite atsakyti į klausimus: kam, ką, kaip ir kada viešinsite. Už tinkamą įgyvendinamų projektų viešinimą ir viešinimo rezultatus tiesiogiai atsakingi **projektų vykdytojai**.

Viešinant VSF lėšomis finansuojamą projektą, **privaloma naudoti šias viešinimo priemones:**

- įrengti informacinį standą arba lentą (privaloma, jei projektas atitinka nustatytas sąlygas - žr. 14 psl.);
- ir įgyvendinti **bent dvi informavimo ir viešinimo priemones** (išskyrus *Specialiosios tranzito schemas papildomų veiklos sąnaudų projektams, kuriems įgyvendinti pakanka pasirinkti vieną viešinimo priemonę*):
 - pranešimas spaudai;
 - informacija interneto svetainėje;
 - įrangos ir technikos žymėjimas;
 - renginiai: kursai, konferencijos, seminarai, mugės, parodos, kt.;
 - informaciniai leidiniai;
 - kitos projektų vykdytojų siūlomos priemonės.

Viešinimo priemonės bei jų kiekis turi būti pasirenkamos ir planuojamos atsižvelgiant į įgyvendinamo projekto mastą, pobūdį, tikslinę auditoriją.

Visose VSF lėšomis finansuojamų projektų informavimo ir viešinimo **priemonėse** turi būti informacija apie tai, kad projektas finansuojamas arba bendrai finansuojamas VSF lėšomis – t. y. privalomas teiginys „Finansuoja Europos Sąjunga“, jei projektas finansuojamas tik ES lėšomis, arba „Bendrai finansuoja Europos Sąjunga“, jei projektas bendrai finansuojamas ES ir Lietuvos Respublikos biudžeto lėšomis.

Visose VSF lėšomis finansuojamų projektų informavimo ir viešinimo **priemonėse** taip pat turi būti naudojamas VSF logotipas ir ES emblema su po ja parašyta, aiškiai įskaitomais žodžiais „Europos Sąjunga“.



Europos Sąjunga

VSF programos viešime nacionaliniu lygiu dalyvauja Lietuvos Respublikos vidaus reikalų ministerija ir VšĮ Centrinė projektų valdymo agentūra.

The background is a solid blue color with several overlapping, semi-transparent circular and curved shapes in various shades of blue, creating a layered, abstract effect. The shapes are scattered across the page, with some larger and more prominent than others.

VIZUALUS FONDO IDENTITETAS

FONDO LOGOTIPAS IR JO NAUDOJIMAS

Vidaus saugumo fondo logotipas yra sudarytas iš 3 dalių: ES emblemos, stilizuotos VSF logotipo dalies bei prie jos komponuojamo užrašo „Vidaus saugumo fondas“. Visi išvardinti elementai yra sujungti į bendrą kompoziciją, kurios dydžių proporcijos, išdėstymo eiliškumas negali būti keičiamas. VSF logotipas turi būti naudojamas pagal šiose gairėse pateiktą pavyzdį.



Informavimo ir viešinio priemonėse patariama naudoti spalvotą logotipo variantą.

Vienspalvis VSF logotipas naudojamas tuomet, kai nėra galimybių naudoti spalvoto ženklo, pvz., vienspalviuose leidiniuose, dokumentuose, skirtuose kopijavimui, ant priemonių, kurios bus graviruojamos, ir pan.



Mažiausias rekomenduojamas logotipo plotis - 30 mm, jei naudojamas spalvotas variantas, ir 25 mm, jei naudojamas vienspalvis variantas. Logotipas turi būti mažinamas neiškraipant kompozicijos, logotipo aukštis turi būti proporcingas jo pločiui.



Ant itin mažų priemonių gali būti naudojamas logotipo variantas be užrašo „Vidaus saugumo fondas“.

Spalvoto ir nespalvoto Vidaus saugumo fondo logotipo failus galite rasti [čia](#).




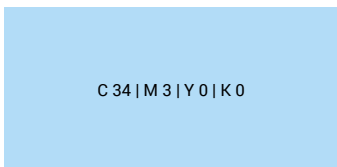



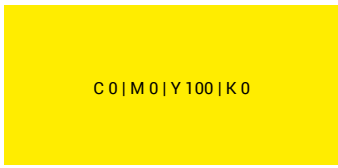


Visose VSF lėšomis finansuojamų projektų informavimo ir viešinio priemonėse turi būti informacija apie tai, kad projektas finansuojamas arba bendrai finansuojamas VSF lėšomis – t. y. privalomas teiginys „Finansuoja Europos Sąjungą“, jei projektas finansuojamas tik ES lėšomis, arba „Bendrai finansuoja Europos Sąjungą“, jei projektas bendrai finansuojamas ES ir Lietuvos Respublikos biudžeto lėšomis.

Visose VSF lėšomis finansuojamų projektų informavimo ir viešinio priemonėse taip pat turi būti naudojamas VSF logotipas ir ES emblema su po ja parašytais, aiškiai įskaitomais žodžiais „Europos Sąjungą“.

Europos Sąjungos emblemos su užrašu „Europos Sąjungą“ failą galite rasti [čia](#).


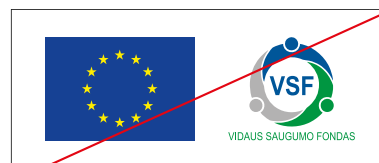


LOGOTIPO SPALVŲ KODAI

 <p>C 100 M 65 Y 11 K 0</p>	 <p>C 0 M 0 Y 0 K 100</p>	 <p>VIDAUS SAUGUMO FONDAS</p>
 <p>C 34 M 3 Y 0 K 0</p>	 <p>C 100 M 80 Y 0 K 0</p>	 <p>VIDAUS SAUGUMO FONDAS</p>
 <p>C 0 M 0 Y 0 K 40</p>	 <p>C 0 M 0 Y 100 K 0</p>	 <p>VIDAUS SAUGUMO FONDAS</p>
 <p>C 0 M 0 Y 0 K 60</p>		

NELEISTINAS LOGOTIPO NAUDOJIMAS

VSF logotipo negalima
neproporcingai didinti ar mažinti,
keisti jo spalvų, šrifto, atskirų
elementų išdėstymo tvarkos,
naudoti ženklo margame fone.



LOGOTIPO KOMPONAVIMAS SU KITAIŠ ŽENKLAIS

VSF LOGOTIPAS



ES EMBLEMA



Europos Sąjunga

Visose VSF lėšomis finansuojamų projektų informavimo ir viešinio **priemonėse** turi būti naudojamas VSF logotipas ir ES emblema su po ja parašytais, aiškiai įskaitomais žodžiais „Europos Sąjunga“.

VSF logotipo ir ES emblemos su po ja parašytais žodžiais „Europos Sąjunga“ failus galite rasti [čia](#).



VIDAUS REIKALŲ
MINISTERIJA

Vidaus saugumo fondo logotipą komponuojant su kitais ženklais rekomenduojama išlaikyti minimalų atstumą tarp ženklų ir fondo logotipą komponuoti pirmą. Tarpai tarp naudojamų ženklų turi būti vienodi, naudojamų ženklų dydžiai turi būti proporcingi, t. y. ženklai turi būti vienodo aukščio, išdėstyti vienoje vertikalėje ar horizontalėje.

Bendrai finansuoja Europos Sąjunga



Visose VSF lėšomis finansuojamų projektų informavimo ir **viešinio priemonėse** turi būti informacija apie tai, kad projektas finansuojamas arba bendrai finansuojamas VSF lėšomis – t. y. privalomas teiginys „Finansuoja Europos Sąjunga“, jei projektas finansuojamas tik ES lėšomis, arba „Bendrai finansuoja Europos Sąjunga“, jei projektas bendrai finansuojamas ES ir Lietuvos Respublikos biudžeto lėšomis.

Finansuoja Europos Sąjunga



Viešinio stende/lentoje naudojamus ženklus galite rasti [čia](#).

ŠRIFTAS

VSF informavimo ir viešinimo priemonėse rekomenduojamas naudoti šriftas - „ROBOTO“. Šriftas nemokamas ir viešai prieinamas (<http://www.1001fonts.com/roboto-font.html>).

Roboto Light
Roboto Light Italic
Roboto Italic
Roboto Regular
Roboto Bold Italic
Roboto Bold

ROBOTO LIGHT
ROBOTO LIGHT ITALIC
ROBOTO ITALIC
ROBOTO REGULAR
ROBOTO BOLD ITALIC
ROBOTO BOLD

Roboto Light
Roboto Light Italic
Roboto Italic
Roboto Regular
Roboto Bold Italic
Roboto Bold

ROBOTO LIGHT
ROBOTO LIGHT ITALIC
ROBOTO ITALIC
ROBOTO REGULAR
ROBOTO BOLD ITALIC
ROBOTO BOLD



PROJEKTO
VIEŠINIMAS

NUOLATINIS STENDAS/LENTA

Vadovaujantis [Komisijos deleguotojo reglamento \(ES\) Nr. 1048/2014 2](#) straipsniu, paramos gavėjas pastatytų **nuolatinį** gerai matomą ir pakankamo dydžio **stendą/lentą** ne vėliau kaip per tris mėnesius nuo bet kokio projekto, kuris atitinka toliau išvardytas sąlygas, užbaigimo:

- a) bendras Sąjungos įnašas projektui yra daugiau kaip 100 000 EUR ir
- b) projektą sudaro materialaus objekto pirkimas ar infrastruktūros arba statybos projektų finansavimas.

Nuolatiniam stende/lentoje turi būti nurodyta:

- a) projekto pavadinimas bei rūšis (statyba / infrastruktūra / materialaus objekto įsigijimas);
- b) projekto vykdytojo pavadinimas;
- c) ES emblema su po ja parašytais, aiškiai įskaitomais žodžiais „Europos Sąjunga“;
- d) teiginys „Finansuoja Europos Sąjunga“ (jei projektas finansuojamas tik ES lėšomis) arba „Bendrai finansuoja Europos Sąjunga“ (jei projektas bendrai finansuojamas ES ir Lietuvos Respublikos biudžeto lėšomis);
- e) Lietuvos valstybinės vėliavos emblema, jei projektas bendrai finansuojamas ES ir Lietuvos Respublikos biudžeto lėšomis.

Informacija, nurodyta c–e punktuose, turi užimti ne mažiau kaip 25% nuolatinio stendo/lentos ploto, kaip numatyta [Komisijos deleguotojo reglamento \(ES\) Nr. 1048/2014 2](#) straipsnio 2 dalyje.

Nuolatinio stendo/lentos maketo pavyzdį galite rasti [čia](#).

Projektų rūšys:

Materialaus objekto įsigijimo projektai – tai projektai, kuriuose pagrindinė veikla ir didžioji projekto vertė priklauso apčiuopiamo/ materialaus daikto, elemento (objekto) įsigijimui ir tokia projekto veikla yra projekte dominuojanti, pagrindinė (pvz., laboratorinės įrangos ar kitų įrenginių įsigijimo projektas, transporto priemonės įsigijimo projektas, kita įranga). Tai taip pat tokie projektai, kurių veiklos yra mišraus pobūdžio ir/ arba veiklų, kuriuose įsigijami materialiniai objektai, finansinė vertė projekte pasiskirsto apylygiai bei tie projektai, kurie yra nepriskirti „infrastruktūros“, „statybų“ projektų rūšims.

Infrastruktūros projektai – tai projektai, kuriuose finansuojama tokių veiklos sričių objektų kompleksai, kaip pvz. informacinių sistemų, vaizdo stebėjimo sistemų įrengimas, elektros maitinimo infrastruktūrų projektai ir finansinė tokių veiklų vertė apima didesnę projekto dalį.

Statybos projektai – tai projektai, kuriuose didžioji dalis veiklų (tiek apimtimi, tiek finansine verte) susijusi su objekto statymo, griovimo, rekonstravimo, remonto veiklomis (pvz., administracinių patalpų atnaujinimas, atliekant remonto darbus).

Nuolatiniams stendams/lentoms privalomi dizaino ir ES emblemos naudojimo reikalavimai yra apibrėžti [Komisijos deleguotame reglamente \(ES\) Nr. 1049/2014](#)

Atkreipiame dėmesį, kad nuolatiniai stendai/lentos turi būti pagaminti iš patvarių, vizualinės informacijos kokybę užtikrinančių, medžiagų. Projekto vykdytojas atsako už nuolatinį stendų/lentų patvarumą ir jų publikavimą visą poprojektinės priežiūros laikotarpį (t. y. 5 metus po projekto veiklų įgyvendinimo pabaigos). Ilgiau nuolatinis stendus/lentas viešinti galima savanoriškais pagrindais.

Verta atkreipti dėmesį!

Pagal Lietuvos Respublikos statybos įstatymo nuostatas rangovas aplinkos ministro nustatytais atvejais ir tvarka privalo įrengti stendą prie statybos sklypo (statybvietės) su informacija apie statomą statinį.

Projekto vykdytojui išlieka prievolė pastatyti / įrengti nuolatinį gerai matomą ir pakankamo dydžio stendą/lentą, kaip to reikalauja [Komisijos deleguotojo reglamento \(ES\) Nr. 1048/2014](#) 2 straipsnis.

Reikalavimai dėl nuolatinio stendo/lentos nėra taikomi Specialiosios tranzito schemos papildomų veiklos sąnaudų projektams, kadangi jie, vadovaujantis reglamento 1048/2014 2 str. nepriskirtini nei vienai numatyta projektų rūšiai.

Nuolatinio stendo/lentos maketo pavyzdį galite rasti [čia](#).

ES ir Lietuvos Respublikos biudžeto lėšomis bendrai finansuojamas projektas. Nuolatinis stendas/lenta

Bendrai finansuoja Europos Sąjunga		
 Europos Sąjunga		
PROJEKTO PAVADINIMAS		
(statybos projektas/infrastruktūros projektas/materialaus objekto įsigijimo projektas)		
Projekto vykdytojas:  Projekto vykdytojo pavadinimas		

ES lėšomis finansuojamas projektas. Nuolatinis stendas/lenta

Finansuoja Europos Sąjunga	
 Europos Sąjunga	
PROJEKTO PAVADINIMAS	
(statybos projektas/infrastruktūros projektas/materialaus objekto įsigijimo projektas)	
Projekto vykdytojas:  Projekto vykdytojo pavadinimas	

NUOLATINIO STENDO/LENTOS DIZAINO PAVYZDŽIAI. NUOLATINIS STENDAS/LENTA TURI BŪTI GERAI MATOMAS IR PAKANKAMO DYDŽIO.

PRANEŠIMAS SPAUDAI

Pranešime spaudai informuojama apie suteiktą finansinę paramą, projekto įgyvendinimo pradžią, svarbius projekto įgyvendinimo eigos etapus, projekto pabaigą.

Teisingai parengto pranešimo spaudai struktūra:

- trumpas, aiškus pavadinimas;
- informatyvi pirmoji pastraipa, kurioje apibendrinami pagrindiniai faktai;
- dėstymas, kuriame patikslinama ir papildoma informacija, pristatyta pirmojoje pastraipoje (pvz., projekto reikšmė ir nauda, ES paramos suma ir kt., su projektu susijusio asmens citata);
- kontaktinė informacija, kuri padės žiniasklaidos atstovams su Jumis susisiekti ir gauti papildomos informacijos.

Pranešimo spaudai viršuje turi būti nurodyta jo rašymo data.

Pranešime spaudai būtina naudoti VSF logotipą, teiginį „Finansuoja Europos Sąjunga“, jei projektas finansuojamas tik ES lėšomis, arba „Bendrai finansuoja Europos Sąjunga“, jei projektas bendrai finansuojamas ES ir Lietuvos Respublikos biudžeto lėšomis, ES emblemą su po ja parašytais, aiškiai įskaitomais žodžiais „Europos Sąjunga“.

Pranešime turi būti įvardijama nacionalinė Vidaus saugumo fondo 2014–2020 m. programa bei suteiktos ES finansinės paramos suma.

REKOMENDACIJA JUMS

Nepamirškite, kad geras pranešimas spaudai atsako į klausimus: **Kas? Kur? Kada? Ką ir kodėl veikė?**, telpa į 800 spaudos ženklų arba vieną A4 formato puslapį.

Priklausomai nuo naujienos masto, pranešimas spaudai platinamas nacionalinėms, regioninėms žiniasklaidos priemonėms.

Atkreipkite dėmesį, kad informacija apie projektą Jūsų ar Jūsų partnerio interneto svetainėje, straipsnis spaudoje ir pranešimas spaudai yra skirtingos priemonės.

INFORMACIJA INTERNETO SVETAINĖJE

Projekto vykdytojo interneto svetainė gali būti veiksmingas viešinimo kanalas: informacija joje gali būti nuolat atnaujinama, iliustruojama nuotraukomis, video medžiaga ar kitomis interaktyviomis priemonėmis, šia informacija lengva dalintis. Viešinimo interneto svetainėje sąnaudos mažesnės nei kitų informavimo priemonių - renginių, informacinių leidinių ir pan.

Skelbdami informaciją apie įgyvendinamą projektą savo interneto svetainėje pasirūpinkite, kad ji būtų:

- **Lengvai surandama** (sukurkite projektui ar projektams skirtą atskirą skiltį savo interneto svetainėje);
- **Draugiška skaitytojui** - naudokite iliustracijas, rašykite lengvai skaitomą tekstą, skaidykite jį pastraipomis;
- **Išsami**: pateikiamas projekto pavadinimas, projekto įgyvendinimo eiga, rezultatų pasiekimas, bendradarbiavimo su projekto partneriais rezultatai, kontaktinio asmens informacija, nurodomas lėšų, kuriomis finansuojamas projektas, šaltinis, naudojamas VSF logotipas, teiginys „Finansuoja Europos Sąjunga“, jei projektas finansuojamas tik ES lėšomis, arba „Bendrai finansuoja Europos Sąjunga“, jei projektas bendrai finansuojamas ES ir Lietuvos Respublikos biudžeto lėšomis, ES emblema su po ja parašytais, aiškiai įskaitomais žodžiais „Europos Sąjunga“;
- **Periodiškai atnaujinama** - būkite aktyvūs ir pasidalinkite savo projektų naujienomis.

Skelbiant informaciją apie įgyvendinamą projektą interneto svetainėje turi būti įvardijama nacionalinė Vidaus saugumo fondo 2014–2020 m. programa bei suteiktos ES finansinės paramos suma.

ĮRANGOS IR TECHNIKOS ŽYMĖJIMAS LIPDUKAIS



LIPDUKO NAUDOJIMO PAVYZDYS

Lipduke esančio logotipo mažiausias rekomenduojamas plotis – 30 mm. Logotipas turi būti mažinamas neiškraipant kompozicijos, logotipo aukštis turi būti proporcingas jo pločiui. Įsigytą įrangą ir techniką reikia žymėti viešinio lipdukais, kuriuose naudojamas VSF logotipas. Lipduko dydį reikėtų rinktis pagal įsigytos įrangos ar technikos dydį ir vietą, kurioje lipdukas bus klijuojamas. VSF ženklo dokumentai skirti spaudai.



Viešinio lipduko, kurio išmatavimus matote žemiau, pavyzdį galite rasti [čia](#).



RENGINIAI

VSF lėšomis finansuojamų kursų, konferencijų, seminarijų, parodų ir pasitarimų dalyviai turėtų būti informuojami, kad jie lankosi ES finansuojamame renginyje.

Jei renginį organizuojate VSF lėšomis, renginio programą, dalijamą medžiagą, kitas vizualines priemones turite pažymėti VSF logotipu, teiginiu „Finansuoja Europos Sąjunga“, jei projektas finansuojamas tik ES lėšomis, arba „Bendrai finansuoja Europos Sąjunga“, jei projektas bendrai finansuojamas ES ir Lietuvos Respublikos biudžeto lėšomis, ES emblema su po ja parašytais, aiškiai įskaitomais žodžiais „Europos Sąjunga“.

Apie planuojamus atvirus renginius praneškite kaip įmanoma plačiau: interneto svetainėse, spaudoje, socialiniuose tinkluose, kvieskite žiniasklaidos atstovus.

INFORMACINIAI LEIDINIAI

Projektų viešinimui galite naudoti lankstinukus, brošiūras, katalogus, plakatus ir kt. leidinius. Visuose informaciniuose leidiniuose būtina naudoti VSF logotipą, aiškiai įvardinti projekto pavadinimą, jo vykdytoją, finansinės paramos sumą, kontaktinę informaciją, teiginį „Finansuoja Europos Sąjunga“, jei projektas finansuojamas tik ES lėšomis, arba „Bendrai finansuoja Europos Sąjunga“, jei projektas bendrai finansuojamas ES ir Lietuvos Respublikos biudžeto lėšomis, ES emblemą su po ja parašytais, aiškiai įskaitomais žodžiais „Europos Sąjunga, taip pat turi būti įvardijama nacionalinė Vidaus saugumo fondo 2014–2020 m. programa.

Jūsų tikslas - tikslinei grupei pranešti apie savo įgyvendinamą projektą, viešinti paramos naudą, pasiektus ar laukiamus rezultatus, todėl:

- Kalbėkite suprantama kalba (venkite specifinių terminų, pvz., projekto numerio, projekto sutarties sąlygų formuluočių citavimo), pasakokite istoriją.
- Pasitelkite įtaigią vaizdinę medžiagą, pvz., nuotraukos (nepamirškite nurodyti autorystės), infografika ir pan.
- Svarbiausias akcentas - fondo lėšomis sukuriama nauda.

KITOS INFORMAVIMO IR VIEŠINIMO PRIEMONĖS

Projektų vykdytojai, atsižvelgdami į savo įgyvendinamų projektų specifiką, gali pasirinkti ir kitas, jų nuomone, tinkamas ar papildančias bei stiprinančias viešinimo priemones - pvz., socialines akcijas, mobilius standus, komunikaciją socialiniuose tinkluose, straipsnius spaudoje ar radijo / televizijos reportažus, spaudos konferencijas ir pan.

NAUDINGA INFORMACIJA

Praktiniai patarimai dėl informacijos apie įgyvendinamus Vidaus saugumo fondo finansuojamus projektus pateikimo projektų vykdytojų internetinėse svetainėse

Apie savo įgyvendinamą projektą skelbdami informaciją interneto svetainėse neapsiribokite vien formalia informacija, t. y. projektui skirtoje svetainės dalyje paruoškite išsamų projekto pristatymą, tačiau norėdami labiau atkreipti svetainės lankytojų dėmesį, ją periodiškai papildykite naujienomis apie projekto įgyvendinimą. Naujienas skelbkite bendrame organizacijos naujienų sraute, jose dėkite nuorodas į projekto aprašymą.

Projekto pristatyme nepamirškite informuoti svetainės lankytojų apie tai, kad projektas finansuojamas arba bendrai finansuojamas VSF lėšomis iš nacionalinės Vidaus saugumo fondo 2014–2020 m. programos, taip pat būtinai naudokite VSF logotipą, teiginį „Finansuoja Europos Sąjunga“, jei projektas finansuojamas tik ES lėšomis, arba „Bendrai finansuoja Europos Sąjunga“, jei projektas bendrai finansuojamas ES ir Lietuvos Respublikos biudžeto lėšomis, ES emblemą su po ja parašytais, aiškiai įskaitomais žodžiais „Europos Sąjunga“.

Rašydami apie savo įgyvendinamą projektą **būkite arti visuomenės**. Nurodykite kontaktus asmens, galinčio suteikti daugiau informacijos, ir, jei tik įmanoma, pateikiamą informaciją iliustruokite vaizdine medžiaga.

Komunikacijos laikas: daugiau nei kartą

Informaciją savo interneto svetainėje skelbkite periodiškai ir vis atnaujinkite aktualiomis žiniomis.

Pasirašius projekto sutartį paskelbkite pagrindinę projekto informaciją (kas bus daroma, **kokiais** terminais, kodėl projekto reikia, ko tikimasi pasiekti).

Projekto viduryje arba projekto etapų pabaigoje papildykite skelbiamą informaciją tuo, kas jau padaryta. Jei pasikeitė planai, nurodykite kodėl bei kada bus rezultatai. Jei esminė projekto informacija nekinta ir pagrindinio **projekto** aprašymo koreguoti nereikia, šią informaciją galite skelbti naujienų skiltyje.

Projekto pabaigoje informuokite svetainės lankytojus, ko pavyko pasiekti, pakomentuokite, kaip **sekėsi** ir kokia projekto reikšmė.

2014 m. liepos 30 d. KOMISIJOS DELEGUOTASIS REGLAMENTAS (ES) Nr. 1048/2014, kuriuo pagal Europos Parlamento ir Tarybos reglamentą (ES) Nr. 514/2014, kuriuo nustatomos Prieglobsčio, migracijos ir integracijos fondo ir policijos bendradarbiavimo, nusikalstamumo prevencijos, kovos su juo ir krizių valdymo finansinės paramos priemonės bendrosios nuostatos, nustatomos informavimo ir viešinimo priemonės visuomenei ir informavimo priemonės paramos gavėjams

2014 m. liepos 30 d. KOMISIJOS ĮGYVENDINIMO REGLAMENTAS (ES) Nr. 1049/2014 dėl informavimo ir viešinimo priemonių techninių charakteristikų pagal Europos Parlamento ir Tarybos reglamentą (ES) Nr. 514/2014, kuriuo nustatomos Prieglobsčio, migracijos ir integracijos fondo ir policijos bendradarbiavimo, nusikalstamumo prevencijos, kovos su juo ir krizių valdymo finansinės paramos priemonės bendrosios nuostatos

Lietuvos Respublikos vidaus reikalų ministro 2015 m. rugpjūčio 25 d. įsakymas Nr. 1V-657 Dėl Nacionalinės Vidaus saugumo fondo 2014-2020 m. programos administravimo taisyklių patvirtinimo

PROJEKTŲ VIEŠINIMO KLAUSIMAIŠ KONSULTUOJA

VšĮ Centrinės projektų valdymo agentūros
Komunikacijos skyriaus komunikacijos specialistė
Rasa Povilaike, tel. 8 618 82079;
el. p. r.povilaike@cpva.lt

