



Lietuvos Respublikos
FINANSŲ MINISTERIJA

ATEA

INVESTIS

naudotojų mokymai

Mokymų planas

- ▶ Administravimo modulis
- ▶ Programos žinynų modulis
- ▶ Pertrauka
- ▶ Projektų modulis (Investis ir DMS)

Atlikti darbai

▶ Administravimas

- Nustatymai
- Naudotojai
- Klasifikatoriai
- PL šablonai
- Informavimas

▶ Programų žinynas

- Programos
- Stebėsenos rodikliai
- Supaprastintai apmokamų išlaidų dydžiai (SAI)
- Pažangos priemonės
- Kvietimai

▶ Projektai

- Projekto įgyvendinimo planas (PIP)
- PIP tikslinimas

Prisijungimas prie sistemos



Elektroniniai valdžios vartai LTEN
E-Government Gateway
Administracinių ir viešųjų elektroninių paslaugų portalas

Pradžia | Mano e. valdžios vartai | Įveskite paslaugos ar teikėjo pavadinimą | Apklausos ir atsilepimai

Pradžia > Prisijungti

Prisijungimas

Lietuvos Respublikos piliečiui

Per banką

Su elektroniniu parašu

 Mobilieji įrenginiai	 Asmens tapatybės kortele	 Bekontaktė ATK	 REGISTRŲ CENTRO SERTIFIKATŲ + CENTRAS Kriptografinė USB laikmena arba kortele
--------------------------	------------------------------	--------------------	--

Menu ir pradinis langas



Sąrašai

🏠 > Programų žinynas > Programos

Programų sąrašas

Filtrai

Numeris

p97

Būsena

Pavadinimas

Filtruoti

Išvalyti filtrą

Numeris	Pavadinimas	Pirmieji metai	Paskutiniai metai	Tinkama finansuoti nuo	Tinkama finansuoti iki	Finansavimas	Būsena	Būsenos data
P97	Test	2021	2027	2021-05-02	2027-05-02		Užregistruota	2023-05-02
Iš viso:						0,00		

1 Puslapis 1 iš 1 5 įrašų puslapyje

1 - 1 iš 1



Pridėti

Filtrai

Filtrai



Programa

Tipas

Rūšis

Skaičiavimo būdas

Unikalus Kodas

Unikalus kodas (EK)

Skačiuojamas iš GNG duomenų

Skačiuojamas iš dalyvių duomenų

Galiojimo pabaiga nuo

Iki


Būsena


Pavadinimas

Filtruoti

Išvalyti filtrą

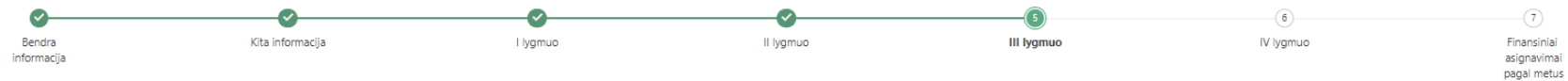
Kelias

 > Projektai > 01-888-P-0002 > PĮP > Rinkmenos

 > Programų žinynas > SAI > FĮ-000-01 > Istorija

Vedlio žingsniai

Programa



Privalomi laukai

Gavimo data*	<input type="text"/>	
Kvietimo numeris ir pavadinimas*	<input type="text"/>	
Projekto pavadinimas*	<input type="text"/>	

0/300

Validacijos

- Žingsnyje **„Partneriai“** laukas **Pagrindimas** yra privalomas

- Laukas **„Rūšis“** yra privalomas
- Laukas **„Kodas“** yra privalomas



Rūšis* -- ▾

*Laukas **„Rūšis“** yra privalomas*

Kodas*

*Laukas **„Kodas“** yra privalomas*

- Laukų **„1. Prašomas skirti lėšos, eurai“** ir **„2. Nuosavas įnašas, eurai“** suma turi sutapti su lauko **„Projekto išlaidų suma, eurai“** reikšme.

ⓘ Negalima parsisiųsti daugiau rinkmenų nei 0 MB ✕

Informaciniai pranešimai

Leidžiami failų formatai **doc, docx, xls,xlsx, asd**. Maksimalus failo dydis **1MB**.

- Laukas '**Rūšis**' yra privalomas
- Laukas '**Kodas**' yra privalomas



Rūšis* -- ▾

*Laukas '**Rūšis**' yra privalomas*

Kodas*

*Laukas '**Kodas**' yra privalomas*

 Duomenys sėkmingai išsaugoti ir patvirtinti 

Atšaukimo patvirtinimas

Ar tikrai norite atšaukti?

Taip

Ne

Failai buvo neužkelti. Maksimalus failų kiekis 2

Komponentai

Duomenys Rinkmenos Istorija

Skirtukas - jį pasirinkus pateikiama to skirtuko informacija.


01

05

Mygtukai- paspaudus vykdomas ant jo nurodytas veiksmas

Pridėti

Saugoti




Taikoma

Jungiklis - jį paspaudus parametras įjungiamas, paspaudus dar kartą - išjungiamas.

02

06

Redagavimo mygtukas (ikonėlė) - paspaudus vykdomas įrašo redagavimo veiksmas.



Kalendorius - paspaudus kalendoriaus mygtuką atidaromas kalendorius datos pasirinkimui. Gali būti pasirenkamas ir laikas.

03

07

Šalinimo mygtukas (ikonėlė) - paspaudus vykdomas įrašo pašalinimo veiksmas.



888 07-04

Nuoroda - paspaudus atidaromas langas arba atsiunčiama rinkmena

04

08

Naujo įrašo mygtukas (ikonėlė) - paspaudus vykdomas įrašo sukūrimo veiksmas.



Komponentai (2)




Pažymimasis laukelis - laukelis pažymimas varnele, kai sutinkama su jame nurodyta sąlyga.



Didinimo/mažinimo mygtukai - spaudžiant skaitinė reikšmė įvesta laukelyje didėja/mažėja.



Simbolių skaičiuotuvai - rodo kiek laukelyje yra įvestų simbolių ir kokia maksimali reikšmė.



Laukelis su pasirenkamomis keliomis reikšmėmis - galima pridėti kelias reikšmes iš nurodytų ir jas pašalinti.




Laukelio didinimo ikona - paspaudus ir patempus tekstinis laukas padidėja.



Išskleidimo mygtukas (ikonėlė) - paspaudus įrašas išskleidžiamas, o paspaudus vėl - suskleidžiamas.



Pasirenkamasis laukelis - paspaudus ant laukelio pateikiamas sąrašas reikšmių, kai kuriais atvejais galima ir įvesti ranka ir pagal tai atliekama paieška



Spausdinimo mygtukas (ikonėlė) - paspaudus atspausdinamas klaidų sąrašas.



Demonstracija

