

# NUORAŠAS



LIETUVOS RESPUBLIKOS FINANSŲ MINISTRAS

## ĮSAKYMAS DĖL VIEŠOSIOS ĮSTAIGOS CENTRINĖS PROJEKTŲ VALDYMO AGENTŪROS 2018 METŲ FINANSINIŲ ATASKAITŲ RINKINIO PATVIRTINIMO

2019 m. gegužės 14 d. Nr. 1K-163  
Vilnius

Vadovaudamasis Lietuvos Respublikos viešųjų įstaigų įstatymo 10 straipsnio 1 dalies 6 punktu ir 8 dalimi, Lietuvos Respublikos viešojo sektoriaus atskaitomybės įstatymo 26 straipsnio 1 dalimi ir Viešosios įstaigos Centrinės projektų valdymo agentūros įstatų, patvirtintų Lietuvos Respublikos finansų ministro 2002 m. gruodžio 20 d. įsakymu Nr. 406 „Dėl viešosios įstaigos Būsto ir urbanistikos plėtros fondo ir viešosios įstaigos Centrinės finansų ir kontraktų agentūros reorganizavimo“, 16 punktu, 28.4 papunkčiu, 38 punktu ir atsižvelgdamas į viešosios įstaigos Centrinės projektų valdymo agentūros 2019 m. balandžio 15 d. raštą Nr. 2019/2-2445 „Dėl viešosios įstaigos Centrinės projektų valdymo agentūros 2018 m. finansinių ataskaitų rinkinio pateikimo tvirtinimui“ ir 2019 m. gegužės 15 d. raštą Nr. 2019/2-3098 „Dėl viešosios įstaigos Centrinės projektų valdymo agentūros 2018 m. finansinių ataskaitų rinkinio pateikimo tvirtinimui“, t v i r t i n u viešosios įstaigos Centrinės projektų valdymo agentūros 2018 metų finansinių ataskaitų rinkinį (pridedama).

Finansų ministras

Vilius Šapoka



TEKRA  
Sieklaus vedėja

Ramonda Žutautienė

2019-05-27

Viešojo įstaigo Centrinė projektų valdymo agentūra  
(viešojo sektoriaus subjekto pavadinimas)

126125624, S. Konarskio g. 13, LT-03109, Vilnius  
(viešojo sektoriaus subjekto, parengusio finansinės būklės ataskaitą, kodas, adresas)

FINANSINĖS BŪKLĖS ATASKAITA  
PAGAL 2018 M. GRUODŽIO 31 D. DUOMENIS

2019 03 15 Nr. \_\_\_\_\_  
(data)

Pateikimo valiuta ir tikslumas eurais

En. Nr.	Stratpsniai	Pastabos Nr.	Paskutinė ataskaitinio laikotarpio diena	Paskutinė praėjusio ataskaitinio laikotarpio diena
<b>A.</b>	<b>ILGALAIKIS TURTAS</b>		<b>4.489.930,77</b>	<b>4.747.272,61</b>
<b>I.</b>	<b>Nematerialusis turtas</b>	1	145.997,58	302.743,41
I.1	Plėtros darbai			
I.2	Programinė įranga ir jos licencijos		145.997,58	302.743,41
I.3	Kitas nematerialusis turtas			
I.4	Nebaigti projektai ir išankstiniai mokėjimai			
I.5	Prestižas			
<b>II.</b>	<b>Ilgalaikis materialusis turtas</b>	2	4.343.933,19	4.444.529,20
II.1	Žemė			
II.2	Pastatai		4.082.008,98	4.133.032,38
II.3	Infrastruktūros ir kiti statiniai			
II.4	Nekilnojamosios kultūros vertybės			
II.5	Mašinos ir įrenginiai			
II.6	Transporto priemonės			1.706,95
II.7	Kilnojamosios kultūros vertybės			
II.8	Baldai ir biuro įranga		260.186,48	307.856,65
II.9	Kitas ilgalaikis materialusis turtas		1.737,73	1.933,22
II.10	Nebaigta statyba ir išankstiniai mokėjimai			
<b>III.</b>	<b>Ilgalaikis finansinis turtas</b>			
<b>IV.</b>	<b>Mineraliniai ištekliai ir kitas ilgalaikis turtas</b>			
<b>B.</b>	<b>BIOLOGINIS TURTAS</b>			
<b>C.</b>	<b>TRUMPALAIKIS TURTAS</b>		<b>22.870.445,86</b>	<b>19.856.804,44</b>
<b>I.</b>	<b>Atsargos</b>	3	36.634,90	34.040,28
I.1	Strateginės ir neliečiamosios atsargos			
I.2	Medžiagos, žaliavos ir ūkinis inventoriūs		36.634,90	34.040,28
I.3	Nebaigta gaminti produkcija ir nebaigtos vykdyti sutartys			
I.4	Pagaminta produkcija, atsargos, skirtos parduoti (perduoti)			
I.5	Ilgalaikis materialusis ir biologinis turtas, skirtas parduoti			
<b>II.</b>	<b>Išankstiniai apmokėjimai</b>	4	7.734.187,86	7.767.090,96
<b>III.</b>	<b>Per vienus metus gautinos sumos</b>	5	940.008,53	620.121,45
III.1	Gautinos trumpalaikės finansinės sumos			
III.2	Gautini mokesčiai ir socialinės įmokos			
III.3	Gautinos finansavimo sumos		424.609,97	96.414,06
III.4	Gautinos sumos už turto naudojimą, parduotas prekes, turą, paslaugas		22.894,43	3.522,56
III.5	Suakauptos gautinos sumos		492.304,63	500.834,57
III.6	Kitos gautinos sumos		199,50	19.350,26
<b>IV.</b>	<b>Trumpalaikės investicijos</b>			
<b>V.</b>	<b>Pinigai ir pinigų ekvivalentai</b>	6	13.859.614,57	11.435.531,75
	<b>IŠ VISO TURTO:</b>		<b>27.060.376,63</b>	<b>24.604.077,05</b>
<b>D.</b>	<b>FINANSAVIMO SUMOS</b>	7	<b>22.716.938,69</b>	<b>20.012.415,35</b>
I.	Iš valstybės biudžeto		1.097.608,68	1.192.641,79
II.	Iš savivaldybės biudžeto			
III.	Iš Europos Sąjungos, užsienio valstybių ir tarptautinių organizacijų		21.618.172,67	18.818.037,64
IV.	Iš kitų šaltinių		1.157,34	1.735,92
<b>E.</b>	<b>JSIPAREIGIJIMAI</b>		<b>7.232.956,49</b>	<b>7.418.549,36</b>
<b>I.</b>	<b>Ilgalaikiai įsipareigojimai</b>			
I.1	Ilgalaikiai finansiniai įsipareigojimai			
I.2	Ilgalaikiai atidėjiniai			
I.3	Kiti ilgalaikiai įsipareigojimai			
<b>II.</b>	<b>Trumpalaikiai įsipareigojimai</b>	8	7.232.956,49	7.418.549,36
II.1	Ilgalaikių atidėjinių einamųjų metų dalis ir trumpalaikiai atidėjiniai			
II.2	Ilgalaikių įsipareigojimų einamųjų metų dalis			
II.3	Trumpalaikiai finansiniai įsipareigojimai			


Eil. Nr.	Straipsniai	Pastabos Nr.	Paskutinė ataskaitinio laikotarpio diena	Paskutinė praėjusio ataskaitinio laikotarpio diena
II.4	Mokėtinos subsidijos, dotacijos ir finansavimo sumos			10.490,00
II.5	Mokėtinos sumos iš Europos Sąjungos biudžeta			
II.6	Mokėtinos sumos iš biudžetų ir fondų			
II.6.1	Gražintinos finansavimo sumos			
II.6.2	Kitos mokėtinos sumos biudžetui			
II.7	Mokėtinos socialinės išmokos			
II.8	Gražintini mokesčiai, įmokos ir jų permokos			
II.9	Tiekėjams mokėtinos sumos		108.203,55	101.052,82
II.10	Su darbo santykiais susiję įsipareigojimai		127,15	
II.11	Suakauptos mokėtinos sumos		7.107.218,65	7.100.636,68
II.12	Kiti trumpalaikiai įsipareigojimai		17.407,14	206.369,86
F.	<b>GRYNASIS TURTAS</b>		<b>-2.889.518,55</b>	<b>-2.826.887,66</b>
I.	Dalininkų kapitalas		57.924,00	57.924,00
II.	Rezervai			
II.1	Tikrosios vertės rezervas			
II.2	Kiti rezervai			
III.	Nuosavybės metodo įtaka			
IV.	Suakauptas perviršis ar deficitas		-2.947.442,55	-2.884.811,66
IV.1	Einamųjų metų perviršis ar deficitas		-62.630,89	-54.722,51
IV.2	Ankstesnių metų perviršis ar deficitas		-2.884.811,66	-2.830.089,15
G.	<b>MAŽUMOS DALIS</b>			
	<b>IŠ VISO FINANSAVIMO SUMŲ, ĮSIPAREIGOJIMŲ, GRYNOJO TURTO IR MAŽUMOS DALIES:</b>		<b>27.060.376,63</b>	<b>24.604.077,05</b>

Direktorė  
(viešojo sektoriaus subjekto vadovas)

  
(parašas)

Lidija Kašubienė  
(vardas ir pavardė)

Finansų valdymo ir apskaitos skyriaus viršininkė  
(vyriausiasis buhalteris (būhalteris))

  
(parašas)

Jūratė Bandžienė  
(vardas ir pavardė)

Viešojo įstaiga Centrinė projektų valdymo agentūra  
(viešojo sektoriaus subjekto pavadinimas)

126125624, S. Konarskio g. 13, LT-03109, Vilnius  
(viešojo sektoriaus subjekto, parengusio veiklos rezultatų ataskaitą kodas, adresas)

**VEIKLOS REZULTATŲ ATASKAITA**

PAGAL 2018 M. GRUODŽIO 31 D. DUOMENIS

2019 03 15 Nr. \_\_\_\_\_  
(data)

Pateikimo valiuta ir tikslumas eurais

Eil. Nr.	Straipsniai	Pastabos Nr.	Ataskaitinis laikotarpis	Pradžios ataskaitinis laikotarpis
<b>A.</b>	<b>PAGRINDINĖS VEIKLOS PAJAMOS</b>		<b>51.225.962,76</b>	<b>48.654.243,86</b>
I.	FINANSAVIMO PAJAMOS		51.148.555,26	48.634.806,87
I.1.	Iš valstybės biudžeto		2.476.945,36	1.851.968,32
I.2.	Iš savivaldybių biudžetų			
I.3.	Iš ES, užsienio valstybių ir tarptautinių organizacijų lėšų		48.668.925,12	46.782.259,97
I.4.	Iš kitų finansavimo šaltinių		2.684,78	578,58
II.	MOKESČIŲ IR SOCIALINIŲ ĮMOKŲ PAJAMOS			
III.	PAGRINDINĖS VEIKLOS KITOS PAJAMOS	10	77.407,50	19.436,99
III.1.	Pagrindinės veiklos kitos pajamos		77.407,50	19.436,99
III.2.	Pervestinų pagrindinės veiklos kitų pajamų suma			
<b>B.</b>	<b>PAGRINDINĖS VEIKLOS ŠAUNĖS</b>		<b>51.288.385,47</b>	<b>48.709.537,56</b>
I.	DARBO UŽMOKESČIO IR SOCIALINIO DRAUDIMO		7.011.981,83	5.885.319,86
II.	NUSIDEVĖJIMO IR AMORTIZACIJOS		382.404,34	388.870,41
III.	KOMUNALINIŲ PASLAUGŲ IR RYŠIŲ		140.447,71	139.827,24
IV.	KOMANDIRUOČIŲ		222.147,43	232.705,18
V.	TRANSPORTO		80.751,35	69.418,21
VI.	KVALIFIKACIJOS KĖLIMO		108.996,59	66.216,26
VII.	PAPRASTOJO REMONTO IR EKSPLOATAVIMO		166.216,81	151.522,94
VIII.	NUVERTĖJIMO IR NURAŠYTŲ SUMŲ		195,49	
IX.	SUNAUDOTŲ IR PARDUOTŲ ATSARGŲ SAVIKAINA		96.823,04	79.196,84
X.	SOCIALINIŲ ĮŠMOKŲ			
XI.	NUOMOS		402.731,00	396.830,89
XII.	FINANSAVIMO		40.891.960,33	40.450.420,31
XIII.	KITŲ PASLAUGŲ		1.724.811,07	805.588,08
XIV.	KITOS		58.918,28	43.601,34
<b>C.</b>	<b>PAGRINDINĖS VEIKLOS PERVERŠIS AR DEFICITAS</b>		<b>-62.422,71</b>	<b>-55.273,70</b>
D.	KITOS VEIKLOS REZULTATAS	10	0,00	600,00
I.	KITOS VEIKLOS PAJAMOS			600,00
II.	PERVESTINOS Į BIUDŽETĄ KITOS VEIKLOS PAJAMOS			
III.	KITOS VEIKLOS ŠAUNĖS			
<b>E.</b>	<b>FINANSINĖS IR INVESTICINĖS VEIKLOS REZULTATAS</b>		<b>-208,05</b>	<b>-48,81</b>
<b>F.</b>	<b>APSKAITOS POLITIKOS KEITIMO IR ESMINIŲ APSKAITOS KLAIDŲ TAISYMO ĮTAKA</b>			
<b>G.</b>	<b>PELNO MOKESTIS</b>			
<b>H.</b>	<b>GRYNASIS PERVERŠIS AR DEFICITAS PRIEŠ NUOSAVYBĖS METODO ĮTAKĄ</b>		<b>-62.630,76</b>	<b>-54.722,51</b>
I.	NUOSAVYBĖS METODO ĮTAKA			
<b>J.</b>	<b>GRYNASIS PERVERŠIS AR DEFICITAS</b>			
I.	TENKANTIS KONTROLIUOJANČIAJAM SUBJEKTUI			
II.	TENKANTIS MAŽUMOS DALIAI			

Direktorė  
(viešojo sektoriaus subjekto vadovas arba jo įgaliotas administracijos vadovas)

(parašas)

Lidija Kašubienė  
(vardas ir pavardė)

Finansų valdymo ir apskaitos skyriaus viršininkė  
(vyriausiasis buhalteris (buhalteris))

(parašas)

Jūratė Bandžienė  
(vardas ir pavardė)

Viešoji įstaiga Centrinė projektų valdymo agentūra,

(viešojo sektoriaus subjekto pavadinimas)

126125624, S. Konarskio g 13, Vilnius

(viešojo sektoriaus subjekto, parengusio grynojo turto pokyčių ataskaitą, kodas, adresas)

**GRYNOJO TURTO POKYČIŲ ATASKAITA  
PAGAL 2018 M. GRUODŽIO 31 D. DUOMENIS**

2019 03 15 Nr. \_\_\_\_\_

(data)

*Pateikimo valiuta ir tikslumas eurais*

Eil. Nr.	Straipsniai	Pastabos Nr.	Teška kontroliuojančiam subjektui					Iš viso	Mažumos dalis
			Dalininkų kapitalas	Tikrosios vertės rezervai	Kiti rezervai	Nuosavybės metodo įtaka	Sukauptas perviršis ar deficitas prieš nuosavybės metodo įtaką		
1	2	3	4	5	6	7	8	9	10
1.	Likutis 2017 m. gruodžio 31 d.								
2.	Perimto ilgalaikio turto iš kito viešojo sektoriaus subjekto įtaka								
3.	Perduoto arba parduoto ilgalaikio turto kitam subjektui įtaka								
4.	Kitos rezervų padidėjimo (sumažėjimo) sumos								
5.	Kiti sudaryti rezervai								
6.	Kiti panaudoti rezervai								
7.	Dalininkų (nuosavo) kapitalo padidėjimo (sumažėjimo) sumos								
8.	Ataskaitinio laikotarpio grynasis perviršis ar deficitas								
9.	Likutis 2017 m. gruodžio 31 d.		57.924,00				-2.884.811,66	-2.826.887,66	
10.	Perimto ilgalaikio turto iš kito viešojo sektoriaus subjekto įtaka								
11.	Perduoto arba parduoto ilgalaikio turto kitam subjektui įtaka								
12.	Kitos rezervų padidėjimo (sumažėjimo) sumos								
13.	Kiti sudaryti rezervai								
14.	Kiti panaudoti rezervai						-0,13		
15.	Dalininkų (nuosavo) kapitalo padidėjimo (sumažėjimo) sumos								
16.	Ataskaitinio laikotarpio grynasis perviršis ar deficitas						-62.630,76	-62.630,76	
17.	Likutis 2017 m. gruodžio 31 d.		57.924,00				-2.947.442,55	-2.889.518,55	

Direktorė

(teisės aktais įpareigoto pasirašyti asmens pareigų pavadinimas)

(parašas)

Lidija Kašubienė

(vardas ir pavardė)

Finansų valdymo ir apskaitos skyriaus viršininė  
(vyriausiasis buhalteris (buhalteris), jeigu privaloma pagal teisės aktus)

(parašas)

Jūratė Bendžienė

(vardas ir pavardė)


Viešoji įstaiga "Centrinis projektų valdymo agentūra"  
 (viešojo sektoriaus subjektas pavadinimas)  
 120125684, 5, Kvarčėnų g. 13, Vilnius  
 (viešojo sektoriaus subjektas, parengusio pinigų straunį sąrašą kodas, adresas)


**PINIGŲ STRAUTŲ ATASKAITA  
 PAGAL 2018 M. GRUODŽIO 31 D. BŪDINĖS**

2019 03 15 Nr. ....  
 (data)

Pareikšama valiuta ir tikslumas: eurais

Rūš. Nr.	Straipsniai	Pastaba Nr.	Ataskaitinio laikotarpio			Prašies ataskaitinis laikotarpis		
			Tirąsiginiai pinigų strauniai	Netiesioginiai pinigų strauniai	I viso	Tirąsiginiai pinigų strauniai	Netiesioginiai pinigų strauniai	I viso
1	2	3	4	5	6	7	8	9
<b>A.</b>	<b>PAGRINDINĖS VEIKLOS PINIGŲ STRAUTAI</b>		1.540.143,66	0,00	1.540.143,66	-5.329.844,03	0,00	-5.329.844,03
I.	Įplaukai		54.074.327,91	3.235.901,44	57.310.229,35	43.726.883,11	2.673.428,48	46.400.311,59
I.1.	Finansavimo nuomos kintama įlaida ir panašumai:		53.997.010,00	3.235.901,44	57.232.911,53	43.701.889,41	2.673.428,48	46.375.317,89
I.1.1.	Iš valstybės biudžeto		1.840.692,73	742.298,29	2.582.991,02	1.360.867,25	636.890,29	1.997.757,54
I.1.2.	Iš savivaldybės biudžeto							
I.1.3.	Iš ES, užienio valstybių ir tarptautinių organizacijų		52.147.917,26	2.493.603,17	54.641.520,43	42.441.022,16	2.036.538,19	44.477.560,35
I.1.4.	Iš kitų šaltinių				0,00			0,00
I.2.	Iš mokymų							
I.3.	Iš socialinių įmokų							
I.4.	Iš mokymų paslaugų ir pinigų		58.035,63		58.035,63	15.914,43		15.914,43
I.5.	Už suteiktas paslaugas ir biudžeto							
I.6.	Čia sutarčių paslaugos ir pinigų		1,49		1,50			
I.7.	Kitos įplaukos		19.280,69		19.280,69	9.079,27		9.079,27
II.	Pervestavimai		-45.236.804,16	-78.707,47	-45.315.511,63	-53.855.484,63	0,00	-53.855.484,63
II.1.	Iš valstybės biudžeto		-2.867,34		-2.867,34			0,00
II.2.	Iš savivaldybių biudžetų							
II.3.	ES, užienio valstybių ir tarptautinių organizacijoms				0,00			0,00
II.4.	Iš kitų šaltinių fondų							
II.5.	Viešojo sektoriaus subjektams		-3.288.372,05	-78.707,47	-3.367.079,52	-4.355.671,85		-3.355.671,85
II.6.	Kitoms asmenims		17.445.659,57		17.445.659,57	40.899.812,78		40.899.812,78
III.	Įmokos		6.787.280,09	-3.157.103,87	3.630.176,22	5.201.747,51	-2.673.428,48	2.528.319,03
III.1.	Darbo užmokesčio ir socialinio draudimo		-2.096.051,00		-2.096.051,00	-4.137.325,48		-4.137.325,48
III.2.	Komunalinių paslaugų ir išlaidų		-41.803,36	-99.236,71	-141.040,07	-74.791,81	-103.842,14	-148.293,95
III.3.	Komercijoniškai		190.864,32	-23.416,89	167.447,43	224.351,79	-14.951,73	239.303,02
III.4.	Transporto		-50.833,37	-28.811,99	-79.645,36	-39.377,84	-30.611,15	-70.008,99
III.5.	Kvadratinio kilometro		84.087,19	-32.237,83	51.849,36	39.016,49	-23.047,27	15.969,22
III.6.	Paragalinio turto ir eksploatuoti		-11.824,67	-151.007,25	-162.831,92	-20.729,92	-127.483,80	-148.213,81
III.7.	Užsienio turto		-65.145,16	39.301,24	-25.843,92	-16.293,38	-36.533,89	-52.827,27
III.8.	Socialiniai įmokos		-5.927,48	-2.295,12	-8.222,60		-276,52	-276,52
III.9.	Nuomos		-145.630,81	-204.602,00	-350.232,81	29.226,27	-300.823,62	-300.049,89
III.10.	Kiti paslaugų įsigijimai		-1.347.797,38	-600.340,39	-1.948.137,77	-619.516,94	-318.681,06	-938.198,00
III.11.	Susproktos patalpos		-1,49		-1,49			
III.12.	Kitos įmokos		-8.974,57	-19.295,48	-28.270,05	-653,11	-18.600,03	-19.253,14
<b>B.</b>	<b>INVESTICINĖS VEIKLOS PINIGŲ STRAUTAI</b>		-77.219,32	-98.038,87	-175.258,19	-43.298,90	-116.702,31	-160.001,21
I.	Įgaliausio turto (ilgalaikis finansavimas) ir biologinio turto įsigijimas		-27.219,32	-98.038,87	-125.258,19	-43.298,90	-116.702,31	-160.001,21
II.	Įgaliausio turto perleidimas				0,00			
III.	Įgaliausio finansinio turto įsigijimas							
IV.	Įgaliausio finansinio turto perleidimas							
V.	Terminuotųjų indėlių (pėdsikėjimas) sumokėjimas							
VI.	Kiti investiciniai veiklos pinigų strauniai							
<b>C.</b>	<b>FINANSINĖS VEIKLOS PINIGŲ STRAUTAI</b>		611.138,48	98.038,87	709.177,35	1.327.518,49	116.702,31	1.439.220,80
I.	Įplaukai iš parduotų turto							
II.	Čia sutarčių paslaugų ir pinigų							
III.	Viešojo sektoriaus (finansų) įdarbinimo mokėjimai							
IV.	Čia sutarčių finansavimas iš valstybės ir biologiniam turto įsigijimui		2.890.841,32	98.038,87	2.988.880,19	1.999.125,47	116.702,31	2.085.827,78
IV.1.	Iš valstybės biudžeto		168,43	28.130,25	28.298,68	114,00	72.450,80	72.564,80
IV.2.	Iš savivaldybės biudžeto							
IV.3.	Iš ES, užienio valstybių ir tarptautinių organizacijų		2.890.672,89	69.908,62	2.960.581,51	1.999.010,87	44.251,31	2.013.262,18
IV.4.	Iš kitų šaltinių							
V.	Čia sutarčių ir parduotų finansavimo nuomos įgaliausio ir biologiniam turto įsigijimui		-1.979.702,84		-1.979.702,84	-646.606,98		-646.606,98
VI.	Čia sutarčių dividendai					0,00		0,00
VII.	Kiti finansuoti veiklos pinigų strauniai							
<b>D.</b>	<b>VALŪTOS KURSŲ PASIKEITIMO PATAKA PINIGŲ IR PINIGŲ EKVIVALENTŲ LIKUČIU</b>							
I.	Pinigių ir pinigų ekvivalentų pėdsikėjimas (nuostoliai)		2.424.062,82	0,00	2.424.062,82	-4.050.624,44	0,00	-4.050.624,44
II.	Pinigių ir pinigų ekvivalentų ataskaitinio laikotarpio pradžioje		11.435.551,75	0,00	11.435.551,75	15.486.176,19	0,00	15.486.176,19
III.	Pinigių ir pinigų ekvivalentų ataskaitinio laikotarpio pabaigoje		13.859.614,57	0,00	13.859.614,57	11.435.551,75	0,00	11.435.551,75

Direktorius (viešojo sektoriaus subjektinio vadovo arba jo įgaliausios administracijos vadovo)  Lidija Karšienė (vardas ir pavardė)

Finansų skyriaus ir apskaitos skyriaus viršininkas (vyriausiasis buhalteris (buhalterė))  Jūratė Bandienė (vardas ir pavardė)

**Viešoji įstaiga Centrinė projektų valdymo agentūra**  
(ūkio subjekto pavadinimas)

**126125624, S. Konarskio g. 13, Vilnius**  
(kodas, buveinės adresas)

**2018 M. FINANSINIŲ ATASKAITŲ RINKINIO  
AIŠKINAMASIS RAŠTAS**

**PAGAL 2018 M. GRUODŽIO 31 D. DUOMENIS**

2019 m. kovo 15 d.

**I. BENDROJI DALIS**

Viešoji įstaiga Centrinė projektų valdymo agentūra (toliau – Agentūra) yra pagal Lietuvos Respublikos viešųjų įstaigų įstatymą ir kitus teisės aktus veikiantis pelno nesiekiantis ribotos civilinės atsakomybės viešasis juridinis asmuo, įregistruotas 2003 m. sausio 2 d.

Agentūros steigėjas yra valstybė. Agentūros savininko teises ir pareigas įgyvendina Lietuvos Respublikos finansų ministerija.

Agentūra įsikūrusi patalpose adresu S. Konarskio g. 13, Vilnius.

Pagrindinės Agentūros funkcijos yra šios:

-dalyvauti rengiant teisės aktų ir kitų dokumentų, susijusių su programų ir projektų, finansuojamų iš Europos Sąjungos, tarptautinių institucijų, valstybės ir kitų lėšų, administravimu, projektus;

- atlikti projektų, finansuojamų iš Europos Sąjungos, tarptautinių institucijų, valstybės ir kitų lėšų, vertinimą, priežiūra ir kitas, su projektų administravimu susijusias, funkcijas pagal teisės aktuose nustatytas procedūras;

- skleisti projektų ir programų, finansuojamų iš Europos Sąjungos, tarptautinių institucijų, valstybės ir kitų lėšų, administravimo patirtį, inicijuojant arba vykdant (dalyvaujant) patirties sklaidos projektus;

Nuo 2015 metų Agentūra priskirta prie viešojo sektoriaus subjektų. Svarbių sąlygų ir aplinkybių, kurios galėtų paveikti tolesnę Agentūros veiklą, nėra.

Agentūra priklauso Lietuvos Respublikos finansų ministerijos konsolidavimo grupei.

**Informacija apie kontroliuojamus, asocijuotuosius ir kitus subjektus**

Agentūra kontroliuojamų ir asocijuotų subjektų neturi.

Agentūra neturi filialų ir kitų struktūrinių padalinių.

**Darbuotojų skaičius**

2018 m. sausio 1 d. Agentūroje dirbo 260 darbuotojų, 32 darbuotojai buvo nėštumo gimdymo ir vaiko priežiūros atostogose. 2018 m. gruodžio 31 d. Agentūroje dirbo 293 darbuotojai, 19 darbuotojų yra nėštumo gimdymo ir vaiko priežiūros atostogose.

**Finansiniai metai**

Agentūros finansiniai metai yra kalendoriniai metai: finansinių metų pradžia – sausio 1 d., pabaiga – gruodžio 31 d.

**Neapibrėžtieji įsipareigojimai ir neapibrėžtasis turtas**

Agentūroje nėra galimų įsipareigojimų ir neapibrėžto turto.

**Po ataskaitiniai įvykiai**

Reikšmingų įvykių, galinčių turėti įtakos tarpinės finansinėms ataskaitoms po paskutinės tarpinio ataskaitinio laikotarpio dienos nebuvo.

## II. APSKAITOS POLITIKA

### Finansinių ataskaitų parengimo pagrindas

Agentūros 2018 m. metų finansinių ataskaitų rinkinys parengtas vadovaujantis Lietuvos Respublikos viešojo sektoriaus atskaitomybės įstatymu, Viešojo sektoriaus apskaitos ir finansinės atskaitomybės standartais ir kitais teisės aktais, reglamentuojančiais viešojo sektoriaus subjektų finansinių ataskaitų parengimą. Finansinių ataskaitų rinkinys parengtas taikant kaupimo principą. Panašioms sandoriams ir įvykiams panašiomis aplinkybėmis taikomi vienodi apskaitos principai.

### Finansinių ataskaitų valiuta

Finansinės ataskaitos parengtos eurais. Agentūros apskaita tvarkoma eurais.

### Nematerialusis turtas

Nematerialiuoju turtu laikomas nefinansinis turtas, kuris neturi materialios formos ir kurį naudodama įstaiga tikisi gauti ekonominės naudos.

Nematerialusis turtas finansinės būklės ataskaitoje parodomas įsigijimo savikaina atėmus sukauptą amortizaciją ir nuvertėjimą. Išankstiniai mokėjimai už nematerialųjį turtą parodomi nematerialiojo turto straipsnyje.

Tyrimo darbai pripažįstami sąnaudomis jų susidarymo metu.

Nuvertėjusiu laikomas turtas, kurio naudojimo laikas dar nesibaigęs, tačiau turtas negali būti naudojamas įstaigos veikloje.

Nematerialiojo turto amortizacija skaičiuojama taikant tiesiogiai proporcingą (tiesinį) amortizacijos skaičiavimo metodą.

Nematerialiojo turto grupei nustatyti tokie amortizacijos normatyvai:

№	Aprašymas	Normatyvas
1.	Programinė įranga, jos licencijos	3
2.	Patentai, išradimai, licencijos, įsigytos kitos teisės**	5
3.	Kitas nematerialusis turtas	4

### Ilgalaikis materialusis turtas

Ilgalaikiu materialiuoju turtu laikomas turtas, kuris naudojamas įstaigos veikloje ilgiau nei vienerius metus ir kurio įsigijimo savikaina didesnė negu 500 Eur. Ilgalaikis materialusis turtas pirminio pripažinimo metu apskaitoje registruojamas įsigijimo savikaina. Neatlygintinai ar už simbolinį atlygį iš kitų ne VSS subjektų gautas turtas įvertinimas ir registruojamas tikrąja verte, kuri laikoma jo įsigijimo savikaina. Finansinės būklės ataskaitoje ilgalaikis materialusis turtas parodomas įsigijimo savikaina atėmus sukauptą nusidėvėjimą ir vertės sumažėjimą. Ilgalaikis materialusis turtas, kurį nusprendžiama parduoti, pergrupuojamas į atsargas. Pardavus ilgalaikį materialųjį turtą veiklos rezultatų ataskaitoje parodomas rezultatas pelnas arba nuostolis.

Ilgalaikio materialiojo turto nusidėvėjimas skaičiuojamas taikant tiesiogiai proporcingą (tiesinį) nusidėvėjimo skaičiavimo metodą.

Ilgalaikio materialiojo turto grupei nustatyti tokie nusidėvėjimo normatyvai:

№	Aprašymas	Normatyvas
1	Pastatai	90
2	Kiti statiniai	15
3	Kitos mašinos ir įrenginiai	10
4	Transporto priemonės	7
5	Baldai	7
6	Kompiuterinė technika ir jų įranga	4
7	Kitas materialusis turtas	5



### **Atsargos**

Atsargoms priskiriamas turtas, kuris skirtas sunaudoti įstaigos veikloje ar perduoti/parduoti per vienerius metus. Įsigytos atsargos apskaitoje registruojamos įsigijimo savikaina. Neatlygintinai iš kitų ne viešo sektoriaus subjektų gautos atsargos apskaitoje registruojamos grynąja realizavimo verte. Finansinės būklės ataskaitoje atsargos parodomos įsigijimo savikaina arba grynąja realizavimo verte, ta iš jų, kuri yra mažesnė. Sunaudotų ir perduotų/parduotų atsargų savikaina apskaičiuojama taikant FIFO arba konkrečių kainų įkainojimo metodu. Atsargų sunaudojimas ar pardavimas apskaitoje registruojamas pagal nuolatinį atsargų apskaitos būdą, tai yra kai apskaitoje registruojama kiekviena su atsargų įsigijimu, pardavimu ar sunaudojimu susijusi operacija.

Atiduoto naudoti inventoriaus įsigijimo savikaina pripažįstama sąnaudomis tą ataskaitinį laikotarpį, kai inventorius atiduodamas naudoti. Naudojamas inventorius apskaitomas padalinio, atsakingo už Agentūros turto naudojimą, vidiniame apskaitos registre.

### **Finansinis turtas**

Įstaigos finansinį turtą sudaro trumpalaikis finansinis turtas. Trumpalaikiam finansiniam turtui priskiriama per vienerius metus gautinos sumos ir pinigai. Pinigus sudaro įstaigos lėšos banko sąskaitose.

Gautinos sumos registruojamos tada, kai įstaiga įgyja teisę gauti pinigus ar kitą finansinį turtą. Gautinos sumos pirminio pripažinimo metu registruojamos įsigijimo savikaina, finansinės būklės ataskaitoje pateikiamos atėmus atgautas sumas ir nuvertėjimą (abejotinas skolas).

Gautinų sumų ir išankstinių apmokėjimų nuvertėjimas nustatomas pagal pradelsto atsiskaitymo laikotarpio trukmę. Gautinos sumos, kurių apmokėjimas pradelstas ilgiau kaip 360 dienų nuvertinamos 100 procentų jų balansinės vertės.

### **Finansavimo sumos**

Finansavimo sumoms priskiriamos iš valstybės, Europos Sąjungos, užsienio valstybių, tarptautinių organizacijų ir kitų šaltinių gaunamos lėšos, skirtos Agentūros vykdomoms funkcijoms finansuoti.

Finansavimo sumos pripažįstamos finansavimo pajamomis tais laikotarpiais, kuriais padaromos sąnaudos, kurioms kompensuoti buvo skirtos finansavimo sumos.

### **Finansiniai įsipareigojimai**

Finansiniai įsipareigojimai registruojami tik tada, kai Agentūra prisiima įsipareigojimą sumokėti pinigus ar perduoti kitą turtą.

Pirminio pripažinimo metu finansiniai įsipareigojimai registruojami įsigijimo savikaina. Finansinės būklės ataskaitoje įsipareigojimai grupuojami į ilgalaikius ir trumpalaikius. Trumpalaikiai įsipareigojimai finansinės būklės ataskaitoje parodomi įsigijimo savikaina. Ilgalaikių įsipareigojimų įstaiga neturi.

Finansiniai įsipareigojimai nurašomi, kai įvykdomi arba nustoja galioti.

### **Atidėjiniai**

Atidėjiniai pripažįstami ir registruojami, kai atitinka šiuos pripažinimo kriterijus:

- turimas įsipareigojimas (teisinė prievolė arba neatšaukiamas pasižadėjimas) dėl buvusio įvykio;
- tikimybė, kad įsipareigojimą reikės padengti turtu yra didesnė už tikimybę, kad nereikės; įsipareigojimo suma gali būti patikimai įvertinta.

Paskutinę kiekvieno ataskaitinio laikotarpio dieną atidėjiniai peržiūrimi ir jų vertė koreguojama, atsižvelgiant į naujus įvykius ir aplinkybes. Jei paaiškėja, kad įsipareigojimų turtu dengti nereikės ar atidėjinio suma sumažėjo, atidėjiniai panaikinami arba sumažinami. Ilgalaikiai atidėjiniai diskontuojami iki dabartinės jų vertės.

Atostoginių kaupimai priskiriami su darbo santykiais susijusioms sąnaudoms ir įsipareigojimams.

### **Pajamos**

#### **Finansavimo pajamos**

Finansavimo pajamos pripažįstamos pagal kaupimo principą – gautos finansavimo sumos arba jų dalys pripažįstamos pajamomis tą laikotarpį, kurį patirtos sąnaudos. Finansavimo pajamos pripažįstamos tuo pačiu metu, kaip ir sąnaudos, kurioms kompensuoti skiriamas finansavimas.

Finansavimo sumos, skirtos nematerialiajam ir ilgalaikiam materialiajam turtui įsigyti pripažįstamos finansavimo pajamomis registruojant turto nusidėvėjimą (amortizaciją), nuvertėjimą ar nurašant turtą į sąnaudas.

Finansavimo sumos atsargoms įsigyti pripažįstamos finansavimo pajamomis perdavus inventorių naudojimui, sunaudojus medžiagas, nurašius netinkamas naudoti atsargas, joms nuvertėjus.

Finansavimo sumos kitoms išlaidoms kompensuoti pripažįstamos finansavimo pajamomis, kurios lygios turėtų sąnaudų sumai, tą patį laikotarpį, kada jos padarytos.

#### **Kitos pajamos**

Pajamų apskaitai taikomas kaupimo principas. Pajamos registruojamos apskaitoje ir rodomos finansinėse ataskaitose tą ataskaitinį laikotarpį, kurį jos uždirbamos, nepriklausomai nuo pinigų gavimo momento. Agentūros pagrindinės veiklos kitoms pajamoms priskiriamos pajamos už suteiktas paslaugas.

Kitos veiklos pajamoms priskiriamos pajamos gaunamos pardavus nereikalingą, netinkamą naudoti Agentūros veikloje turtą. Pardavus ilgalaikį turtą Veiklos rezultatų ataskaitoje parodomas sandorio rezultatas pelnas ar nuostolis.

#### **Sąnaudos**

Sąnaudos apskaitoje pripažįstamos vadovaujantis kaupimo ir palyginamumo principais tuo ataskaitiniu laikotarpiu, kai uždirbamos su jomis susijusios pajamos, neatsižvelgiant į pinigų išleidimo laiką. Tais atvejais, kai per ataskaitinį laikotarpį patirtų sąnaudų negalima tiesiogiai susieti su tam tikrų pajamų uždirbimu ir jos neduos ekonominės naudos ateinančiais ataskaitiniais laikotarpiais, šios sąnaudos pripažįstamos tą patį laikotarpį, kai buvo patirtos. Sąnaudų dydis įvertinamas sumokėta arba mokėtina pinigų suma.

#### **Segmentai**

Sąnaudos ir pinigų srutai segmentams priskiriami pagal valstybės funkcijas, pagal tai, kokioms programoms vykdyti skiriami ir naudojami išteklių. Agentūros veikla priskirta Bendrųjų valstybės paslaugų, Ekonomikos sektoriaus bei Viešosios tvarkos ir visuomenės apsaugos segmentams. Segmentams priskiriamos tik pagrindinės veiklos sąnaudos ir pinigų srutai. Informacija pagal segmentus pateikta 9 priede.

### **III. AIŠKINAMOJO RAŠTO PASTABOS**

Finansinių ataskaitų rinkinys parengtas už laikotarpį nuo 2018 m. sausio 1 d. iki 2018 m. gruodžio 31 d. pagal 23-iojo VSAFA standarto „Finansinių ataskaitų rinkinys“ reikalavimus. Finansinių ataskaitų rinkinį sudaro:

- Finansinės būklės ataskaita 2018-12-31;
- Veiklos rezultatų ataskaita 2018-12-31;
- Grynojo turto pokyčių ataskaita 2018-12-31;
- Pinigų srutų ataskaita 2018-12-31;
- Aiškinamasis raštas su priedais.

#### **1. Nematerialusis turtas**

Agentūros tarnybinių stočių infrastruktūros atnaujinimo investiciniam projektui išleista 26.192,87 Eur. įsigyjant licencijas. Kito nematerialaus turto (programinės įrangos) įsigyta už 31.392,60 Eur. Bendra suma yra 57.585,47 Eur. Visiškai amortizuoto, tačiau dar tebenaudojamo turto įsigijimo vertė yra 702.657,48 Eur. Informacija apie nematerialųjį turtą pateikiama 1 priede.

#### **2. Materialusis turtas**

2018 metais įsigyta ilgalaikio materialaus turto už 67.672,72 Eur., tame tarpe kompiuterių įsigijimui išleista 66.791,84 Eur., daigiafunkciniam įrenginiui 880,88 Eur.

Ilgalaikis materialusis turtas perkainuotas nebuvo. Ilgalaikis materialusis turtas neįkeistas ir kitų nuosavybės teisių apribojimų nebuvo. Visiškai nudėvėto, tačiau dar tebenaudojamo turto įsigijimo vertė yra 768.126,21 Eur. Nenaudojamo – užkonservuoto turto nėra. Ilgalaikio materialaus turto pas trečiuosius asmenis nėra. Informacija apie materialųjį turtą pateikiama 2 priede.

#### **3. Atsargos**

Atsargos metų pabaigai sudarė 36.634,90 Eur., tame tarpe ūkinis inventorių sudaro 3.500,74 Eur, medžiagos ir žaliavos 66.134,16 Eur. Įkeistų atsargų nėra. Atsargų pas trečiuosius asmenis nėra. Informacija apie atsargų vertės pasikeitimą pateikiama 3 priede.

#### 4. Išankstiniai apmokėjimai

Išankstinių apmokėjimų 7.734.187,86 Eur sumą sudaro:

- 7.511.900,65 Eur - ateinančių laikotarpių sąnaudos kitų ne viešojo sektoriaus subjektų pavedimams vykdyti. Įgyvendinant Ignalinos programą mokami išankstiniai mokėjimai VI Ignalinos atominiai elektrinei;
- 78.797,47 Eur išankstiniai mokėjimai viešojo sektoriaus subjektams;
- 45.103,73 Eur išankstiniai mokėjimai tiekėjams;
- 98.386,01 Eur kitos ateinančių laikotarpių sąnaudos.

Informacija apie išankstinius mokėjimus pateikiama 4 priede.

#### 5. Per vienus metus gautinos sumos

Informacija apie per vienus metus gautinas sumas pateikiama 5 priede.

- 424.609,97 Eur. yra gautinos finansavimo sumos pagal pateiktus mokėjimo prašymus.
- 492.304,63 Eur. yra sukauptos finansavimo pajamos, kuriose didžiąją dalį sudaro sukauptas atostogų rezervas – 445.932,88 Eur.

#### 6. Pinigai ir pinigų ekvivalentai

Ataskaitinio laikotarpio pabaigoje banko sąskaitose yra 13.859.614,57 Eur., iš kurių 10.784.558,41 Eur. yra Ignalinos programos lėšos, skirtos paramos gavėjų finansavimui ir funkcijų vykdymui.

#### 7. Finansavimo sumos

Informacija apie finansavimo sumas pateikta 7 priede - Finansavimo sumos pagal šaltinį, tikslinę paskirtį ir jų pokyčiai per ataskaitinį laikotarpį. Finansavimo sumų likutis ataskaitinio laikotarpio pabaigoje yra 22.716.938,69 Eur. Finansavimas gaunamas priskirtų funkcijų vykdymui administruojant ir įgyvendinant projektus, išskyrus Ignalinos programos administravimą, Vystomojo bendradarbiavimo projektų administravimą ir priemonės „Komunikacija apie ES investicijas“, kur Agentūra atlieka mokėjimus paramos gavėjams. Ataskaitinio laikotarpio pabaigoje Ignalinos programos finansavimo sumų likutis yra 15.876.152,24 Eur. priemonės „Komunikacija apie ES investicijas“ - 73.003,01 Eur.

#### 8. Trumpalaikiai įsipareigojimai

Informacija apie kai kurias trumpalaikes mokėtinas sumas pateikiama 8 priede.

Trumpalaikiuose įsipareigojimuose didžiąją dalį sudaro 6.648.391,08 Eur įsipareigojimas pagal Lietuvos Respublikos valstybės kontrolę (toliau – Valstybės kontrolė) rekomendacijas.

Valstybės kontrolė atliko 2011 m. finansinį auditą Finansų ministerijoje. Atliekamo audito metu Valstybės kontrolė 2012 m. vasario 17 d. raštu Nr. S-(60-2225)-420 „Dėl audito metu nustatytų dalykų“ atkreipė dėmesį, kad atliekant 2010 m. finansinį auditą buvo nustatyta, kad Agentūra 2003 m. perėmė 1995-1999 m. iš valstybės biudžeto išduotų paskolų pastatams šiltinti aptarnavimo sutartis ir pradėjo priiminėti gražinamų paskolų įmokas, kurių negražino į valstybės biudžetą, o panaudojo veiklos sąnaudoms padengti ir turtui įsigyti. Taigi šis turtas nuosavybės teise turi priklausyti valstybei. Valstybės kontrolė rekomendavo Finansų ministerijai imtis priemonių, kad susigrąžintų valstybei priklausantį turtą, šį turtą įtrauktų į savo apskaitos registrus, o jo valdymą, naudojimą ir disponavimą įteisintų aktų nustatyta tvarka.

Finansų ministerija 2012 m. gegužės 8 d. raštu Nr.((17.9)-5K-1209773)-6K-1201201 „Dėl Lietuvos Respublikos valstybės kontrolės rekomendacijų įgyvendinimo“ nurodė Agentūrai pakoreguoti 2011 m. finansinių ataskaitų rinkinį, užtikrinant Valstybės kontrolės rekomendacijų įgyvendinimą.

Atsižvelgiant į aukščiau pateiktą informaciją, Agentūros 2011 m. finansinėse ataskaitose buvo atlikti koreguojantys įrašai t.y. anuliuotos pripažintos grįžusių paskolų ir palūkanų pajamos ir fiksuota 6.561.145,45 Eur skola valstybės biudžetui.

Atitinkamai 2012 m. pripažinta papildoma skola valstybės biudžetui 87.245,63 Eur, kurią sudaro sugrįžusios paskolos, paskolų palūkanos, palūkanos už terminuotus indėlius.

Viso finansinė skola valstybės biudžetui yra 6.648.391,08 Eur, kurią planuojama padengti atlikus užskaitą t.y. Agentūrai 2003-2012 m. laikotarpiu vykdant priskirtas funkcijas, kurioms nebuvo skirti valstybės biudžeto asignavimai, o patirtos išlaidos buvo apmokėtos sugrįžusių paskolų ir palūkanų sumomis, pripažinti gautina iš biudžeto suma. Ataskaitiniu laikotarpiu užskaita tarp Agentūros ir Finansų ministerijos nebuvo atlikta.

### 9. Už balansinis turtas

Už balansinėse sąskaitose apskaitomas nuomojamas ir pagal panaudą gautas turtas.

2016 m. vasario 5 d. tarp Finansų ministerijos ir Agentūros pasirašyta valstybės turto panaudos sutartis Nr.14P-6/2016/4-1-14, pagal kurią Agentūra priėmė pasaugai 15 vnt. (7 vnt.- 90 ltr. talpos ir 8 vnt. 180 ltr. talpos) pakuotės atliekų rūšiavimo specialiųjų dėžių, kurių bendra vertė 4.962,94 Eur .

Pagal panaudos sutartį naudojamas žemės sklypas, kurio vertė 219.000,00 Eur.

Nuomojamas turtas:

Negyvenamųjų patalpų nuoma – turto vertė 793.800,00 Eur;

Keturių lengvųjų automobilių nuoma - turto vertė 55.262,52 Eur.

### 10. Pajamos


2018 m. Agentūros pagrindinės veiklos kitas pajamas sudaro 77.407,50 Eur pajamos už suteiktas konsultavimo ir mokymo paslaugas.

Informacija apie agentūros pagrindinės veiklos pajamas pateikiama 10 priede.

### 11. Sukauptas perviršis ar deficitas

Sukauptas deficitas susidarė atlikus koreguojančius įrašus vykdant Valstybės kontrolės rekomendacijas t.y. anuliuavus grįžusių paskolų ir palūkanų pajamas, bet veiklos rezultate palikus sąnaudas apmokėtas iš anuliuotų pajamų. Ataskaitinių metų nuostolis pagrįdė susidarė dėl ilgalaikio turto įsigyto Agentūros lėšomis nusidėvėjimo.

Direktore



Lidija Kašubienė

Finansų valdymo ir apskaitos skyriaus viršininkė



Jūratė Bandžienė

NEMATERIALIOJO TURTO BALANSINĖS VERTĖS PASIKEITIMAS PER ATASKAITINĮ LAIKOTARPĮ\*

Eil. Nr.	Straipsniai	Pildytos darbai	Programinė įranga ir jos licencijos	Kitas nematerialusis turtas			Nebaigti projektai ir išankstiniai apmokėjimai		Prestitas	Iš viso
				patentai ir kitos licencijos (išskyrus nurodytus 4 stulpelyje)	literatūros, mokslo ir meno kūriniai	kitas nematerialusis turtas	nebaigti projektai	išankstiniai apmokėjimai		
1	2	3	4	5	6	7	8	9	10	11
1.	Išgijimo ar pasigaminimo sąvokama ataskaitinio laikotarpio pradžioje		987667,78							987667,78
2.	Išgijimai per ataskaitinį laikotarpį		57585,47					0		57585,47
2.1.	pirkto turto įsigijimo sąvokama		57585,47							57585,47
2.2.	neatlyginimai gauto turto įsigijimo sąvokama									
3.	Parduoto, perduoto ir nurašyto turto suma per ataskaitinį laikotarpį									0
3.1.	parduoto									
3.2.	perduoto									
3.3.	nurašyto									0
4.	Pergrupavimai (+/-)									0
5.	Išgijimo ar pasigaminimo sąvokama ataskaitinio laikotarpio pabaigoje (1+2-3+4)		1045253,25					0		1045253,25
6.	Suakaupta amortizacijos suma ataskaitinio laikotarpio pradžioje		684924,37							684924,37
7.	Neatlyginimai gauto turto suakaupta amortizacijos suma**									
8.	Apskaičiuota amortizacijos suma per ataskaitinį laikotarpį		214331,3							214331,3
9.	Suakaupta parduoto, perduoto ir nurašyto turto amortizacijos suma									0
9.1.	parduoto									
9.2.	perduoto									
9.3.	nurašyto									0
10.	Pergrupavimai (+/-)									
11.	Suakaupta amortizacijos suma ataskaitinio laikotarpio pabaigoje (6+7+8-9+/-10)		899255,67							899255,67
12.	Nuvertėjimo suma ataskaitinio laikotarpio pradžioje									
13.	Neatlyginimai gauto turto suakaupta nuvertėjimo suma**									
14.	Apskaičiuota nuvertėjimo suma per ataskaitinį laikotarpį									
15.	Panaikinta nuvertėjimo suma per ataskaitinį laikotarpį									
16.	Suakaupta parduoto, perduoto ir nurašyto turto nuvertėjimo suma									
16.1.	parduoto									
16.2.	perduoto									
16.3.	nurašyto									
17.	Pergrupavimai (+/-)									
18.	Nuvertėjimo suma ataskaitinio laikotarpio pabaigoje (12+13-14-15-16+/-17)									
19.	Nematerialiojo turto likutinė vertė ataskaitinio laikotarpio pabaigoje (5-11-18)		145997,58					0		145997,58
20.	Nematerialiojo turto likutinė vertė ataskaitinio laikotarpio pradžioje (1-6-12)		302743,41					0		302743,41

\*\* - Kito subjekto suakaupta turto amortizacijos arba nuvertėjimo suma iki perdavimo.

ILGALAIKIO MATERIALIOJO TURTO BALANSINĖS VERTĖS PASIKEITIMAS PER ATASKAITINĮ LAIKOTARPĮ\*

Eil. Nr.	Straipsniai	Žemė	Pastatai		Infrastruktūros ir kiti materialai	Nekilnojamosios kultūros vertybės	Nekilnojamosios ir įrenginiai	Transporto priemonės	Kilnojamosios kultūros vertybės	Baldai ir biuro įrenginiai	Kitos ilgalaikio materialiojo turto grupės			Nefinansiškai apmokėjimai	Iš viso
			Cyvoniniai	Kiti pastatai							Kitos vertybės	Kitas ilgalaikis materialiojo turto	Kitos vertybės		
1	2	3	4	5	6	7	8	9	10	11	12	13	14	15	16
1.	Įsigijimo ar pagaminimo savikaina ataskaitinio laikotarpio pradžioje			406645,82	36377,75			58846,82		1337394,78	1737,73	195,49			6104398,39
2.	Įsigijimo per ataskaitinį laikotarpį (2.1+2.2)									67672,72					67672,72
2.1.	pirkto turto įsigijimo savikaina									67672,72					67672,72
2.2.	neatlyginimai gauti turto iškilimo sukūrimui														0
3.	Pardavimų, perdavimų ir nurašymo turto suma per ataskaitinį laikotarpį (3.1+3.2+3.3)									315939,49		195,49			316134,98
3.1.	pardavimų														0
3.2.	perdavimų														0
3.3.	nurašymo									315939,49		195,49			316134,98
4.	Pergrupavimai (+/-)									7174,41					7174,41
5.	Įsigijimo ar pagaminimo savikaina ataskaitinio laikotarpio pabaigoje (1+2-3+4)			466945,82	36377,75			58846,82		1096302,42	1737,73				5863110,54
6.	Sukaupta nusidėjimo suma ataskaitinio laikotarpio pradžioje			536813,44	36377,75			57139,87		1020518,13					1659869,19
7.	Neatlyginimai gauti turto sukaupto nusidėjimo suma**														0
8.	Apkaskiuota nusidėjimo suma per ataskaitinį laikotarpį			51023,4				1706,95		115342,89					168073,24
9.	Sukaupta pardavimų, perdavimų ir nurašymo turto nusidėjimo suma (9.1+9.2+9.3)									315939,49					315939,49
9.1.	pardavimų														0
9.2.	perdavimų														0
9.3.	nurašymo									315939,49					315939,49
10.	Pergrupavimai (+/-)									7174,41					7174,41
11.	Sukaupta nusidėjimo suma ataskaitinio laikotarpio pabaigoje (4+7+8-9+10)			587836,84	36377,75			58846,82		836115,94					1519177,35
12.	Nuvertėjimo suma ataskaitinio laikotarpio pradžioje														0
13.	Neatlyginimai gauti turto sukaupto nuvertėjimo suma**														0
14.	Apkaskiuota nuvertėjimo suma per ataskaitinį laikotarpį														0
15.	Panaikinta nuvertėjimo suma per ataskaitinį laikotarpį														0
16.	Sukaupta pardavimų, perdavimų ir nurašymo turto nuvertėjimo suma (16.1+16.2+16.3)														0
16.1.	pardavimų														0
16.2.	perdavimų														0
16.3.	nurašymo														0
17.	Pergrupavimai (+/-)														0
18.	Nuvertėjimo suma ataskaitinio laikotarpio pabaigoje (12+13+14-15-16+17)														0
19.	Tikroji vertė ataskaitinio laikotarpio pradžioje***														0
20.	Neatlyginimai gauti turto ir kito subjekto sukauptos tikrosios vertės pokyčiai***														0
21.	Tikrosios vertės panaikinimo per ataskaitinį laikotarpį suma (+/-) ***														0
22.	Pardavimų, perdavimų ir nurašymo turto tikrosios vertės suma (22.1+22.2+22.3)***														0
22.1.	pardavimų***														0
22.2.	perdavimų***														0
22.3.	nurašymo***														0
23.	Pergrupavimai (+/-)***														0
24.	Tikroji vertė ataskaitinio laikotarpio pabaigoje (19+20+/-21-22+/-23)***														0
25.	Ilgalaikio materialiojo turto likutinė vertė ataskaitinio laikotarpio pabaigoje (5-11-(8+24))			4082008,98				0		260186,48	1737,73	0			4343933,19
26.	Ilgalaikio materialiojo turto likutinė vertė ataskaitinio laikotarpio pradžioje (1-6-12+19)			4133032,38				1706,95		307856,63	1737,73	195,49			4444529,2

\*\*- Kito subjekto sukaupto turto nusidėjimo arba nuvertėjimo suma iki pardavimo

\*\*\*- Pažymėtos eilutės parduotos skiriamos tarp ilgalaikio materialiojo turto tikrosios vertės ir įsigijimo savikainos.

**ATSARGŲ VERTĖS PASIKEITIMAS PER ATASKAITINĮ LAIKOTARPĮ**

Eil. Nr.	Stralpsniai	Strategi- nės ir nelečia- mosios atsargos	Medžiagos, žaliavos ir kiti inventoriai	Nebaigta gaminti produkcija ir nebaigtos vykdyti sutartys		Pagaminta produkcija ir atsargos, skirtos parduoti		Išgalakis materialusis ir biologinis turtas, skirtas parduoti	Iš viso
				nebaigta gaminti produkcija	nebaigtos vykdyti sutartys	pagaminta produkcija	atsargos, skirtos parduoti		
1	2	3	4	5	6	7	8	9	10
1.	Atsargų įsigijimo vertė ataskaitinio laikotarpio pradžioje		34.040,28						34.040,28
2.	Įsigyta atsargų per ataskaitinį laikotarpį (2.1+2.2)		108.819,11						108.819,11
2.1.	įsigyto turto įsigijimo savikaina		106.712,91						106.712,91
2.2.	nemokamai gautų atsargų įsigijimo savikaina		2.106,20						2.106,20
3.	Atsargų sumažėjimas per ataskaitinį laikotarpį (3.1+3.2+3.3+3.4)		106.224,49						106.224,49
3.1.	Parduota								0,00
3.2.	Perleista (paskirstyta)								0,00
3.3.	Sunaudota veikloje		106.224,49						106.224,49
3.4.	Kiti nurašymai								0,00
4.	Pergrupavimai (+/-)								0,00
5.	Atsargų įsigijimo vertė ataskaitinio laikotarpio pabaigoje (1+2-3+/-4)		36.634,90						36.634,90
6.	Atsargų nuvertėjimas ataskaitinio laikotarpio pradžioje								
7.	Nemokamai arba už simbolinį atlygį gautų atsargų sukaupia nuvertėjimo suma (iki perdavimo)								
8.	Atsargų nuvertėjimas per ataskaitinį laikotarpį								
9.	Atsargų nuvertėjimo atkūrimo per ataskaitinį laikotarpį suma								
10.	Per ataskaitinį laikotarpį parduotų, perleistų (paskirstytų), sunaudotų ir nurašytų atsargų nuvertėjimas (10.1+10.2+10.3+10.4)								0,00
10.1.	Parduota								0,00
10.2.	Perleista (paskirstyta)								
10.3.	Sunaudota veikloje								
10.4.	Kiti nurašymai								0,00
11.	Nuvertėjimo pergrupavimai (+/-)								0,00
12.	Atsargų nuvertėjimas ataskaitinio laikotarpio pabaigoje (6+7+8-9-10+/-)								
13.	Atsargų balansinė vertė ataskaitinio laikotarpio pabaigoje (5-12)		36.634,90						36.634,90
14.	Atsargų balansinė vertė ataskaitinio laikotarpio pradžioje (1-6)		34.040,28						34.040,28

INFORMACIJA APIE IŠANKSTINIUS APMOKĖJIMUS

Eil. Nr.	Straipsnio pavadinimas	Paskutinė ataskaitinio laikotarpio diena	Paskutinė praėjusio ataskaitinio laikotarpio diena
1	2	3	4
1.	Išankstinių apmokėjimų įsigijimo savikaina	7.734.187,86	7.767.090,96
1.1.	Išankstiniai apmokėjimai tiekėjams	45.103,73	135.468,99
1.2.	Išankstiniai apmokėjimai viešojo sektoriaus subjektams pavedimams vykdyti	78.797,47	
1.3.	Išankstiniai mokesčių mokėjimai		
1.4.	Išankstiniai mokėjimai Europos Sąjungai		
1.5.	Išankstiniai apmokėjimai darbuotojams		
1.6.	Kiti išankstiniai apmokėjimai		
1.7.	Ateinančių laikotarpių sąnaudos ne viešojo sektoriaus subjektų pavedimams vykdyti	7.511.900,65	7.550.406,42
1.8.	Kitos ateinančių laikotarpių sąnaudos	98.386,01	81.215,55
2.	Išankstinių apmokėjimų nuvertėjimas		
3.	Išankstinių apmokėjimų balansinė vertė (1-2)	7.734.187,86	7.767.090,96



INFORMACIJA APIE PER VIENUS METUS GAUTINAS SUMAS

Eil. Nr.	Struktūrinio pavadinimas	Paskutinė ataskaitinio laikotarpio diena			Paskutinė praėjusio ataskaitinio laikotarpio diena		
		iš viso	tarp jų iš viešojo sektoriaus subjektų	tarp jų iš kontroliuojamų ir asocijuotųjų ne viešojo sektoriaus subjektų	iš viso	tarp jų iš viešojo sektoriaus subjektų	tarp jų iš kontroliuojamų ir asocijuotųjų ne viešojo sektoriaus subjektų
1	2	3	4	5	6	7	8
1.	Per vienus metus gautinų sumų įsigijimo savikaina, iš viso (1.1+1.2+1.3+1.4+1.5+1.6)	940.008,53	443.759,58		620.121,45	363.405,76	
1.1.	Gautinos finansavimo sumos	424.609,97			96.414,06		
1.2.	Gautini mokesčiai ir socialinės įmokos						
1.2.1.	Gautini mokesčiai						
1.2.2.	Gautinos socialinės įmokos						
1.3.	Gautinos sumos už turto naudojimą, parduotas prekes, turtą, paslaugas	22.894,43			3.522,56		
1.3.1.	Gautinos sumos už turto naudojimą						
1.3.2.	Gautinos sumos už parduotas prekes						
1.3.3.	Gautinos sumos už suteiktas paslaugas	22.894,43			3.522,56		
1.3.4.	Gautinos sumos už parduotą ilgalaikį turtą						
1.3.5.	Kitos						
1.4.	Gautinos sumos už konfiskuotą turtą, baudos ir kitos netesybos						
1.5.	Suakauptos gautinos sumos	492.304,63	443.759,58		500.834,57	352.019,04	
1.5.1.	Iš biudžeto	416.868,45	416.868,45		350.062,08	350.062,08	
1.5.2.	Kitos	75.436,18	26.891,13		150.772,49	1.956,96	
1.6.	Kitos gautinos sumos	199,50			19.350,26	11.386,72	
2.	Per vienus metus gautinų sumų nuvertėjimas ataskaitinio laikotarpio pabaigoje						
3.	Per vienus metus gautinų sumų balansinė vertė (1-2)	940.008,53	443.759,58		620.121,45	363.405,76	

„Finansinių ataskaitų aiškinamasis raštas“  
6 priedas

INFORMACIJA APIE PINIGUS IR PINIGŲ EKVIVALENTUS

Eil. Nr.	Straipsnio pavadinimas	Paskutinė ataskaitinio laikotarpio diena		Paskutinė praėjusio ataskaitinio laikotarpio diena	
		iš viso	biudžeto asignavimai	iš viso	biudžeto asignavimai
1	2	3	4	5	6
1.	Pinigai iš valstybės biudžeto (įskaitant Europos Sąjungos finansinę paramą) (1.1+1.2+1.3+1.4+1.5+1.6)	265.512,73		0	0
1.1.	Pinigai bankų sąskaitose	265.512,73			
1.2.	Pinigai kasoje				
1.3.	Pinigai kelyje				
1.4.	Pinigai įšaldytose sąskaitose				
1.5.	Pinigų įšaldytose sąskaitose nuvertėjimas				
1.6.	Pinigų ekvivalentai				
2.	Pinigai iš savivaldybės biudžeto (2.1+2.2+2.3+2.4+2.5+2.6)				
2.1.	Pinigai bankų sąskaitose				
2.2.	Pinigai kasoje				
2.3.	Pinigai kelyje				
2.4.	Pinigai įšaldytose sąskaitose				
2.5.	Pinigų įšaldytose sąskaitose nuvertėjimas				
2.6.	Pinigų ekvivalentai				
3.	Pinigai ir pinigų ekvivalentai iš kitų šaltinių (3.1+3.2+3.3+3.4+3.5+3.6+3.7)	13.594.101,84		11.435.551,75	
3.1.	Pinigai bankų sąskaitose	13.594.101,84		11.435.551,75	
3.2.	Pinigai kasoje				
3.3.	Pinigai kelyje				
3.4.	Pinigai įšaldytose sąskaitose				
3.5.	Pinigų įšaldytose sąskaitose nuvertėjimas				
3.6.	Indėliai, kurių terminas neviršija trijų mėnesių				
3.7.	Kiti pinigų ekvivalentai				
4.	Iš viso pinigų ir pinigų ekvivalentų (1+2+3)	13.859.614,57	0,00	11.435.551,75	0,00
5.	Iš jų išteklių fondų lėšos				

FINANSAVIMO SUMOS PAGAL ŠALTINIŲ, TIKSLINĘ PASKIRTĮ IR JŲ POKYČIAI PER ATASKAITINIŲ LAIKOTARPIŲ

Eil. Nr.	Finansavimo sumos	Per ataskaitinį laikotarpį											Finansavimo sumų likutis ataskaitinio laikotarpio pradžioje
		3	4	5	6	7	8	9	10	11	12	13	
1.	II valstybės biudžeto (išskyrus gautą iš Europos Sąjungos, užsienio valstybių ir tarptautinių organizacijų):	1.192.641,79	2.629.659,68	4.086,15	0,00	-268.394,46	0,00	-2.006.310,62	-451.211,32	-2.862,54	0,00	1.097.608,68	
3.1.	įsigijimo turtui įsigyti	1.081.403,76	60.366,67	4637,63				-1.177.922,74				1.079.607,32	
3.2.	kitoms išlaidoms kompensuoti	111.238,03	2.569.073,01	-517,48		-268.394,46		-1.809.287,88	-451.211,32	-2.862,54		88.001,36	
2.	III savivaldybės biudžeto (išskyrus savivaldybės biudžeto sąlgavimų dalį, gautą iš Europos Sąjungos, užsienio valstybių ir tarptautinių organizacijų):												
2.1.	įsigijimui turtui įsigyti												
2.2.	kitoms išlaidoms kompensuoti												
3.	IV Europos Sąjungos, užsienio valstybių ir tarptautinių organizacijų (finansavimo sumų dalis, kuri gaunama iš Europos Sąjungos, užsienio valstybių ir tarptautinių organizacijų):	18.818.037,64	57.485.126,98	-4.086,15	0,00	-6.382.146,65	0,00	-8.190.311,49	-40.440.749,01	0,00	332.320,91	71.618.172,67	
3.1.	įsigijimui turtui įsigyti	3.274.276,83	2.978.657,70	77.888,55		-1.979.702,84		-380.507,50	122.995,82			4.170.608,48	
3.2.	kitoms išlaidoms kompensuoti	15.546.158,81	54.506.471,28	-41.974,70		-4.402.443,81		-7.809.803,47	-40.563.744,83	0,00	332.320,91	37.447.564,19	
4.	iš kitų šaltinių:	1.735,92			2.065,20			-2.684,78				1.157,34	
4.1.	įsigijimui turtui įsigyti	1.735,92			2.065,20			-2.684,78				1.157,34	
4.2.	kitoms išlaidoms kompensuoti												
5.	iš viso finansavimo sumų	20.012.415,35	60.314.286,66	0,00	2.065,20	-6.650.561,11	0,00	-10.190.306,45	-40.891.960,33	-2.862,54	332.320,91	23.716.938,69	

\* Šių sąlygų rodikliai: rodikliai finansavimo sumų prognozavimas, pradžioje ataskaitinio laikotarpio likusių asignavimų ir valiutos kurso įtaką pinigų likučių, susijusių su finansavimo sumomis

FINANSAVIMO SUMŲ LIKŪČIAI

Eil. Nr.	Finansavimo šaltinis	Ataskaitinio laikotarpio pradžioje			Ataskaitinio laikotarpio pabaigoje		
		Finansavimo sumos (gautinos)	Finansavimo sumos (gautos)	Iš viso	Finansavimo sumos (gautinos)	Finansavimo sumos (gautos)	Iš viso
1	2	3	4	5=3+4	6	7	8=6+7
1.	Iš valstybės biudžeto (išskyrus valstybės biudžeto asignavimų dalį, gautą iš Europos Sąjungos, užsienio valstybių ir tarptautinių organizacijų)		1.192.641,79	1.192.641,79		1.097.608,68	1.097.608,68
2.	Iš savivaldybės biudžeto (išskyrus savivaldybės biudžeto asignavimų dalį, gautą iš Europos Sąjungos, užsienio valstybių ir tarptautinių organizacijų)						
3.	Iš Europos Sąjungos, užsienio valstybių ir tarptautinių organizacijų (finansavimo sumų dalis, kuri gaunama iš Europos Sąjungos, neįskaitant finansavimo sumų iš valstybės ar savivaldybės biudžetų ES projektams finansuoti)	96.414,06	18.721.623,58	18.818.037,64	424.609,97	21.193.562,70	21.618.172,67
4.	Iš kitų šaltinių		1.735,92	1.735,92		1.157,34	1.157,34
5.	Iš viso	96.414,06	19.916.001,29	20.012.415,35	424.609,97	22.292.328,72	22.716.938,69

**INFORMACIJA APIE KAI KURIAS TRUMPALAIKES MOKĖTINAS SUMAS**

Eil. Nr.	Straipsnio pavadinimas	Paskutinė ataskaitinio laikotarpio diena		Paskutinė praėjusio ataskaitinio laikotarpio diena	
		iš viso	tarp jų viešojo sektoriaus subjektams	iš viso	tarp jų viešojo sektoriaus subjektams
1	2	3	4	6	7
1.	Mokėtinios subsidijos, dotacijos ir finansavimo sumos			10.490,00	10.490,00
2.	Su darbo santykiais susiję įsipareigojimai	127,15	127,15		
3.	Tiekėjams mokėtinos sumos	108.203,55		101.052,82	
4.	Sukauptos mokėtinos sumos	7.107.218,65	6.654.359,31	7.100.636,68	6.809.813,94
4.1.	Sukauptos finansavimo sąnaudos				
4.2.	Sukauptos atostoginių sąnaudos	452.859,34		381.728,71	90.905,97
4.3.	Kitos sukauptos sąnaudos				
4.4.	Kitos sukauptos mokėtinos sumos	6.654.359,31	6.654.359,31	6.718.907,97	6.718.907,97
5.	Kiti trumpalaikiai įsipareigojimai	17.407,14		206.369,86	0,00
5.1.	Mokėtinai veiklos mokesčiai				
5.2.	Gauti išankstiniai apmokėjimai	17.407,14		202.231,29	
5.3.	Kitos mokėtinos sumos			4.138,57	
6.	Kai kurių trumpalaikių mokėtinų sumų balansinė vertė (1+2+3+4+5)	7.232.956,49	6.654.486,46	7.418.549,36	6.820.303,94



**PAGRINDINĖS VEIKLOS KITOS PAJAMOS**

<b>Eil. Nr.</b>	<b>Stralpsnio pavadinimas</b>	<b>Ataskaitinis laikotarpis</b>	<b>Praėjęs ataskaitinis laikotarpis</b>
1	2	3	4
<b>1.</b>	<b>Apskaičiuotos pagrindinės veiklos kitos pajamos</b>	<b>77.407,50</b>	<b>19.436,99</b>
1.1.	Pajamos iš rinkliavų		
1.2.	Pajamos iš baudių už administracinius teisės pažeidimus		
1.3.	Pajamos iš dividendų		
1.4.	Pajamos iš atsargų pardavimo		
1.5.	Ilgalaikio materialiojo, nematerialiojo ir biologinio turto pardavimo pelnas		
1.6.	Suteiktų paslaugų pajamos	77.407,50	19.436,99
1.7.	Kitos		
<b>2.</b>	<b>Pervestinos į biudžetą pagrindinės veiklos kitos pajamos</b>		
<b>3.</b>	<b>Pagrindinės veiklos kitos pajamos</b>	<b>77.407,50</b>	<b>19.436,99</b>

**KITOS VEIKLOS PAJAMOS IR SĄNAUDOS**

Eil. Nr.	Straipsnio pavadinimas	Ataskaitinis laikotarpis	Pratęs ataskaitinis laikotarpis
1	2	3	4
<b>1.</b>	<b>Kitos veiklos pajamos</b>	0,00	600,00
1.1	Pajamos iš atsargų pardavimo		
1.2	Ilgalaikio materialiojo, nematerialiojo ir biologinio turto pardavimo pelnas		
1.3	Nuomos pajamos		
1.4	Suteiktų paslaugų, išskyrus nuoma, pajamos		
1.5	Kitos		600,00
<b>2.</b>	<b>Pervestinos į biudžetą kitos veiklos pajamos</b>		
<b>3.</b>	<b>Kitos veiklos sąnaudos</b>		
3.1	Sunaudotų ir parduotų atsargų savikaina		
3.2	Nuostoliai iš ilgalaikio turto perdavimo		
3.3	Ilgalaikio turto nusidėvėjimo ir amortizacijos sąnaudos		
3.4	Paslaugų sąnaudos		
3.5	Darbo užmokesčio ir socialinio draudimo sąnaudos		
3.6	Kitos veiklos sąnaudos		
<b>4.</b>	<b>Kitos veiklos rezultatas</b>	<b>0,00</b>	<b>600,00</b>



**FINANSINĖS IR INVESTICINĖS VEIKLOS PAJAMOS IR SĄNAUDOS**

<b>Eil. Nr.</b>	<b>Straipsnio pavadinimas</b>	<b>Ataskaitinis laikotarpis</b>	<b>Praėjęs ataskaitinis laikotarpis</b>
1	2	3	4
<b>1.</b>	<b>Finansinės ir investicinės veiklos pajamos</b>	<b>0</b>	<b>0</b>
1.1.	Pelnas dėl valiutos kurso pasikeitimo		
1.2.	Baudų ir delspinigių pajamos		
1.3.	Palūkanų pajamos		
1.4.	Dividendai		
1.5.	Kitos finansinės ir investicinės veiklos pajamos*		
1.6.	Pervestinos finansinės ir investicinės veiklos pajamos		
<b>2.</b>	<b>Finansinės ir investicinės veiklos sąnaudos</b>	<b>-208,05</b>	<b>-48,81</b>
2.1.	Nuostolis dėl valiutos kurso pasikeitimo	-208,05	-48,81
2.2.	Baudų ir delspinigių sąnaudos		
2.3.	Palūkanų sąnaudos		
2.4.	Kitos finansinės ir investicinės veiklos sąnaudos*		
<b>3.</b>	<b>Finansinės ir investicinės veiklos rezultatas (1-2)</b>	<b>-208,05</b>	<b>-48,81</b>

**2018 m. viešosios įstaigos Centrinės projektų  
valdymo agentūros veiklos ataskaita**

*Direktorė*

*Lidija Kašubienė*

*Finansų valdymo ir apskaitos  
vyršininke*

*Jūratė Bandžienė*

*Parengta 2019 m. kovo 7 d.*



## || TURINYS

Ižanga.....	2
CPVA VEIKLOS TIKSLAI IR POBŪDIS .....	2
CPVA misija .....	2
CPVA strateginiai tikslai.....	2
CPVA veiklos procesai.....	3
Programų administravimas .....	3
Tarptautinis vystomasis bendradarbiavimas.....	4
Viešojo ir privataus sektorių partnerystės (VPSP) skatinimas, Viešųjų investicijų planavimo ir valdymo sistemos gerinimas, Metodinio pagalbos centro (MPC) veikla .....	4
CPVA VEIKLOS REZULTATAI .....	5
Programų administravimas .....	5
Tarptautinis vystomasis bendradarbiavimas.....	6
Viešojo ir privataus sektorių partnerystės (VPSP) skatinimas, Viešųjų investicijų planavimo ir valdymo sistemos gerinimas, Metodinio pagalbos centro (MPC) veikla .....	9
CPVA programų vertinimo kriterijų įgyvendinimas.....	10
CPVA žmonės ir kita informacija.....	11

## || ĮŽANGA

Ši ataskaita parengta vadovaujantis Lietuvos Respublikos viešųjų įstaigų įstatymu ir yra finansinių ataskaitų rinkinio dalis.

## || CPVA VEIKLOS TIKSLAI IR POBŪDIS

### CPVA misija

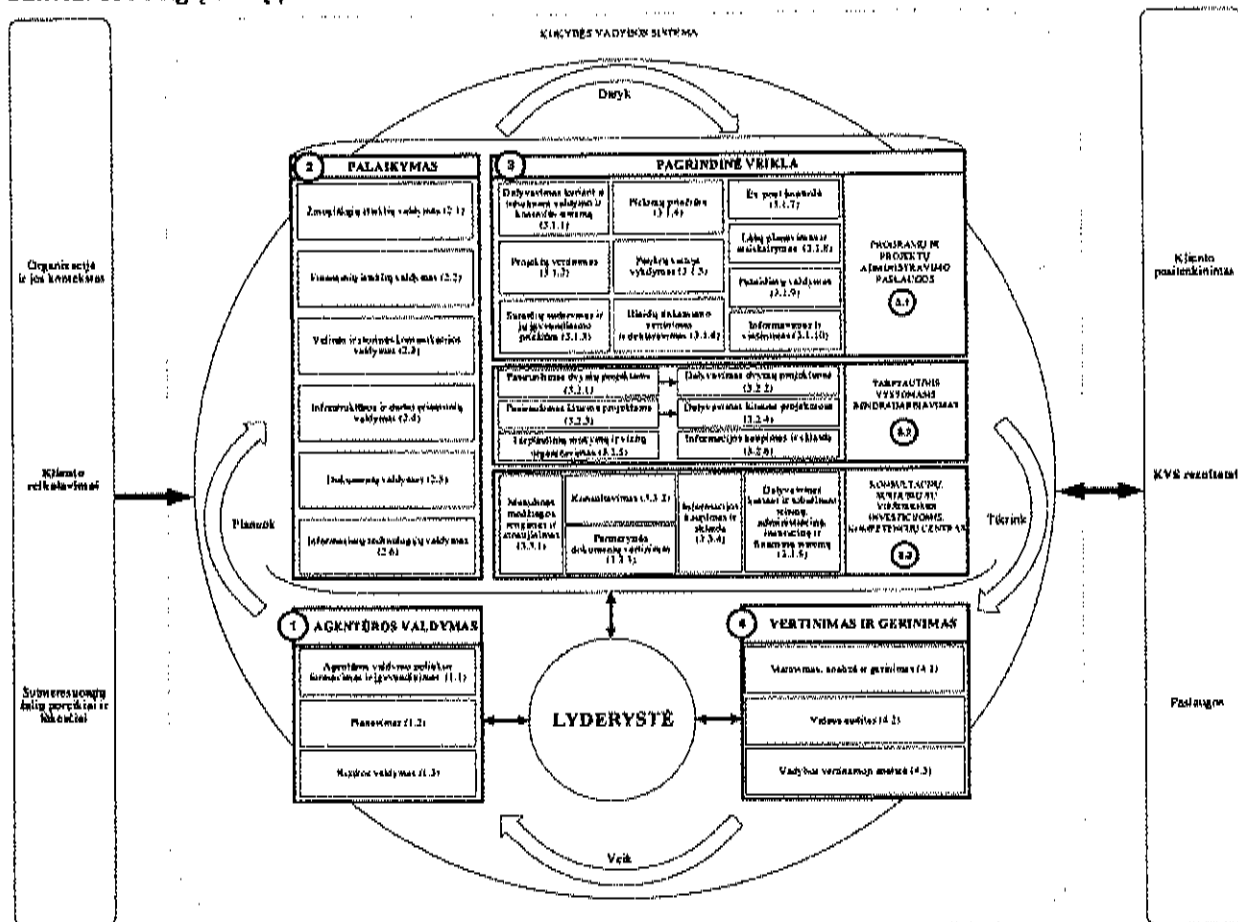
Dirbame kartu, kad viešosios investicijos būtų naudingos ir atsakingai valdomos.

### CPVA strateginiai tikslai

- 1 ► Nuolat gerinti Europos Sąjungos, tarptautinių institucijų, valstybės ir kitų lėšų panaudojimą, orientuojantis į CPVA administruojamų projektų rezultatus.
- 2 ► Didinti viešųjų investicijų efektyvumą.
- 3 ► Dalyvauti vystomojo bendradarbiavimo politikos įgyvendinime, skleidžiant gerąją Lietuvos viešojo sektoriaus administracinę patirtį ir didinant tarptautinių projektų skaičių.

## CPVA veiklos procesai

Mūsų kokybės vadybos sistemos pagrindas – nustatytos suinteresuotos šalys ir jų poreikiai, veiklos procesai ir jų šeiminkai. Nuolat tobulindami kokybės vadybos sistemą siekiame atitikti suinteresuotųjų šalių poreikius ir užtikrinti veiklos efektyvumą.



## Programų administravimas

2018 m. CPVA administravo 6 programas, finansuojamas Europos Sąjungos (toliau – ES) ar šalių donorų paramos lėšomis.

2014-2020 m. ES fondų investicijų programa	3325,14 mln. Eur	
2014-2020 m. Ignalinos programa	883,30 mln. Eur	
2014-2020 m. Vidaus saugumo fondas	227,79 mln. Eur	
2014-2021 m. EEE ir Norvegijos finansiniai mechanizmai	78,82 mln. Eur	<b>5021,83 mln. EUR</b>
Europos infrastruktūros tinklų priemonė	510,98 mln. Eur	
Vystomojo bendradarbiavimo ir paramos demokratijai programa	0,815 mln. Eur	

Visų aukščiau nurodytų administruojamų programų biudžetas skaičiuojamas imant visą CPVA administruojamą paramą ilgalaikiu periodu, t. y. skaičiuojant daugiamečiame programos biudžete numatytą sumą. Detali informacija apie CPVA funkcijas atitinkamoje programoje pateikta interneto svetainėje [www.cpva.lt](http://www.cpva.lt).

## Tarptautinis vystomasis bendradarbiavimas

Vadovaujantis Lietuvos Respublikos vystomojo bendradarbiavimo ir humanitarinės pagalbos įstatymu CPVA įgyvendina Vystomojo bendradarbiavimo ir paramos demokratijai programą. Pažymėtina, kad per daugiau kaip penkiolika metų sukauptą ES ir kitų tarptautinių programų administravimo patirtį, CPVA užsienio partneriams perduoda savo žinias įgytas tarptautinio bendradarbiavimo metu. Šios žinios itin aktualios narystės ES siekiančioms šalims (Albanijai, Bosnijai ir Hercegovinai, Šiaurės Makedonijai, Kosovui, Juodkalnijai, Serbijai ir Turkijai) bei ES Rytų kaimynystės šalims (Armėnijai, Azerbaidžanui, Baltarusijai, Sakartvelui (Gruzijai), Moldovai, Ukrainai), taip pat ir pietų kaimynystės šalims (Alžyru, Egiptui, Izraeliui, Jordanijai, Libanui, Marokui, Tunisui). Šiose šalyse CPVA įgyvendina Dvynių, techninės paramos projektus bei netiesioginiu būdu ES finansuojamas programas (CPVA suteikta ES standartų vertinimo (ang. EU Pillars Assessment) akreditacija, suteikianti teisę įgyvendinti netiesioginiu būdu (ang. Indirect Management) finansuojamas programas). CPVA yra užsirekomendavusi kaip tarptautinio lygio ekspertų komandą turinti organizacija.

Lietuvos ir užsienio viešojo sektoriaus įstaigoms tarptautinio vystomojo bendradarbiavimo srityje CPVA siūlo šias paslaugas:

- ES Dvynių projektų įgyvendinimas ir administravimas;
- netiesioginiu būdu ES finansuojamų programų įgyvendinimas ir administravimas;
- ES techninės paramos, subsidijų ir kito tipo tarptautinių vystomojo bendradarbiavimo projektų įgyvendinimas ir (arba) administravimas;
- nacionalinių ir tarptautinių mokymų organizavimas ir vedimas;
- mokomieji vizitai.

Viešojo ir privataus sektorių partnerystės (VPSP) skatinimas, Viešųjų investicijų planavimo ir valdymo sistemos gerinimas, Metodinio pagalbos centro (MPC) veikla

Nuo 2009 metų CPVA teikia metodinę ir konsultacinę pagalbą koncesijų suteikimo klausimais, konsultuoja rengiant bei įgyvendinant valdžios ir privačių subjektų partnerystės (toliau – VPSP) projektus.

Nuo 2016 m. gruodžio 15 d. CPVA įgyvendina projekto „Viešųjų investicijų efektyvumo didinimas“, finansuojamo iš Europos Sąjungos struktūrinių fondų lėšų, tikslus ir uždavinius.

CPVA vykdo MPC funkcijas, nustatytas Lietuvos Respublikos Vyriausybės 2014 m. birželio 4 d. nutarimu Nr. 582 „Dėl atsakomybės ir funkcijų paskirstymo tarp institucijų, įgyvendinant 2014–2020 metų Europos Sąjungos struktūrinių fondų investicijų veiksmų programą“.

Šiuo pagrindu CPVA vykdo šias veiklas:

- metodinės medžiagos rengimas ir leidyba;
- įrankių kūrimas, skaičiuoklių atnaujinimas;
- mokymų ir seminarų organizavimas;
- patirties kaupimas, sisteminimas ir sklaida;
- metodologinė pagalba ir konsultacijos projektams;
- VPSP projektų dokumentų vertinimas;
- dalyvavimas VPSP projektų dokumentų rengime (darbas projektų darbo grupėse);
- dalyvavimas VPSP politikos formavime ir teisinės aplinkos gerinime;
- dalyvavimas viešųjų investicijų planavimo ir valdymo sistemos gerinime;
- dalyvavimas strateginio planavimo sistemos tobulinime;
- dalyvavimas valstybės biudžeto planavimo ir vykdymo sistemos pertvarkoje;
- VPSP viešinimas ir komunikacija.

## || CPVA VEIKLOS REZULTATAI

### Programų administravimas

#### 2014–2020 m. ES fondų investicijų programa

	2018 m.	Iš viso nuo programos administravimo pradžios:
Pasirašytų sutarčių vertė, mln. Eur	825,19	2018,55
Pripažintų tinkamomis finansuoti lėšų suma, mln. Eur	381,49	954,83

#### 2014–2020 m. Ignalinos programa

	2018 m.	Iš viso nuo programos administravimo pradžios:
Pasirašytų sutarčių vertė, mln. Eur	38,60	614,90
Apmokėta suma, mln. Eur	42,55	450,42

#### 2014–2020 m. Vidaus saugumo fondas

	2018 m.	Iš viso nuo programos administravimo pradžios:
Pasirašytų sutarčių vertė, mln. Eur	12,31	167,78
Pripažintų tinkamomis finansuoti lėšų suma, mln. Eur	32,92	106,71

#### Europos infrastruktūros tinklų priemonė

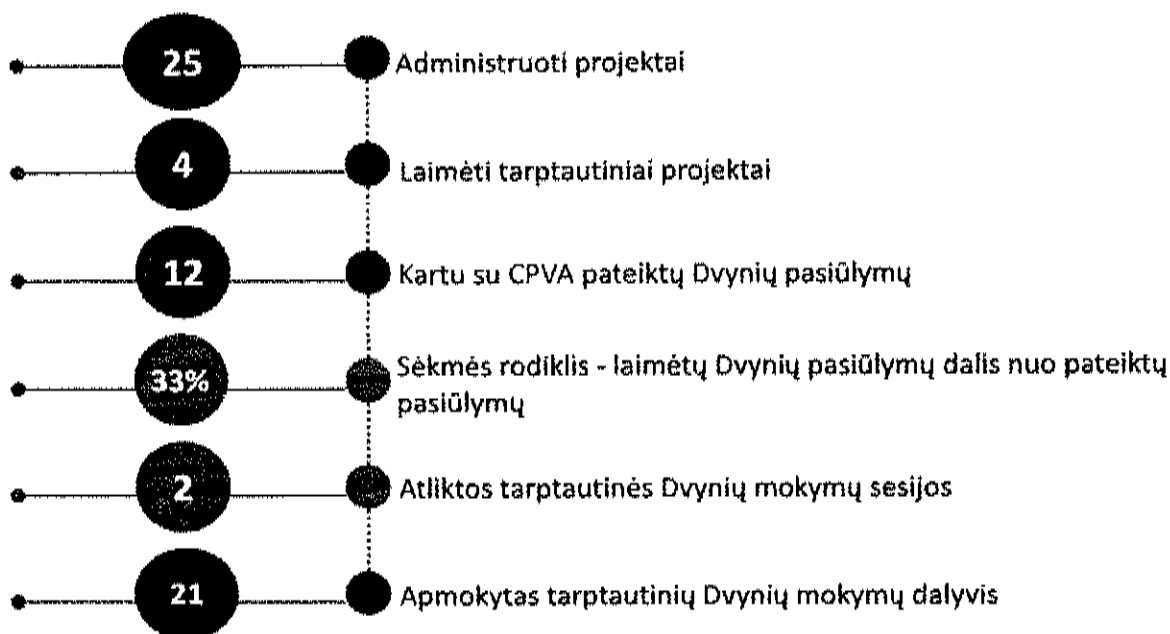
	2018 m.	Iš viso nuo programos administravimo pradžios:
Pasirašytų sutarčių vertė, mln. Eur	113,322	511,775
Pripažintų tinkamomis finansuoti lėšų suma, mln. Eur	23,011	37,987

#### Vystomojo bendradarbiavimo ir paramos demokratijai programa

	2018 m.	Iš viso nuo programos administravimo pradžios:
Pasirašytų sutarčių vertė, mln. Eur	1,02	2,06
Pripažintų tinkamomis finansuoti lėšų suma, mln. Eur	0,69	1,23

## Tarptautinis vystomasis bendradarbiavimas

### 2018 metų rezultatai



**2018 m. esminis rezultatas – Pradėtas pirmojo netiesioginio valdymo projekto įgyvendinimas.** 2018 m. buvo rengiamas ir gruodžio 19 d. pasirašytas Susitarimas dėl įnašo (angl. Contribution Agreement) Nr. ENI/2018/404-165/2018/4-14-23 tarp CPVA ir ES atstovaujančios Europos Komisijos delegacijos Ukrainoje. Šiuo Susitarimu CPVA įsipareigojo atlikti ES programos „Parama viešųjų finansų valdymui Ukrainoje“ CRIS Nr. ENI/2018/404-165 dviejų komponentų administracinį-finansinį valdymą ir veiklų įgyvendinimą: 3 komponento „Padėti vystyti modernią, efektyvią ir skaidrią mokesčių surinkimo sistemą „Mokesčių/pajamų valdymas“ ir 4 komponento „Padėti atitinkamoms viešų finansų valdymo institucijoms stiprinti jų organizacijos valdymo gebėjimus „Horizontalios užduotys ir valdymas“. Pradėtas pirmojo netiesioginio valdymo projekto įgyvendinimas (CPVA įgyvendinamų komponentų vertė 29,5 milijonai eurų, o visai programai skirta 50 milijonų eurų ES finansavimo). LR Finansų ministerija skiria 500 000 Eur ko-finansavimą. CPVA suteikta ES standartų vertinimo (ang. EU Pillars Assessment) akreditacija, suteikianti teisę agentūrai įgyvendinti ES finansuojamas programas netiesioginiu būdu (ang. Indirect Management).

**Išplėsta geografija:** laimėti pirmi Dvynių projektai Serbijoje (3 projektai).

**Išplėsta teisinė bazė:** CPVA sėkmingai vykdo Lietuvos vystomajam bendradarbiavimui skirtuose teisės aktuose nustatytas vystomojo bendradarbiavimo projektų, finansuojamų tarptautinių donorų lėšomis administratoriaus funkcijas.

**Išplėsta atsakomybė:** CPVA sėkmingai vykdo LR užsienio reikalų ministro įsakyme nustatytas ES Dvynių programos administratoriaus Lietuvoje funkcijas.



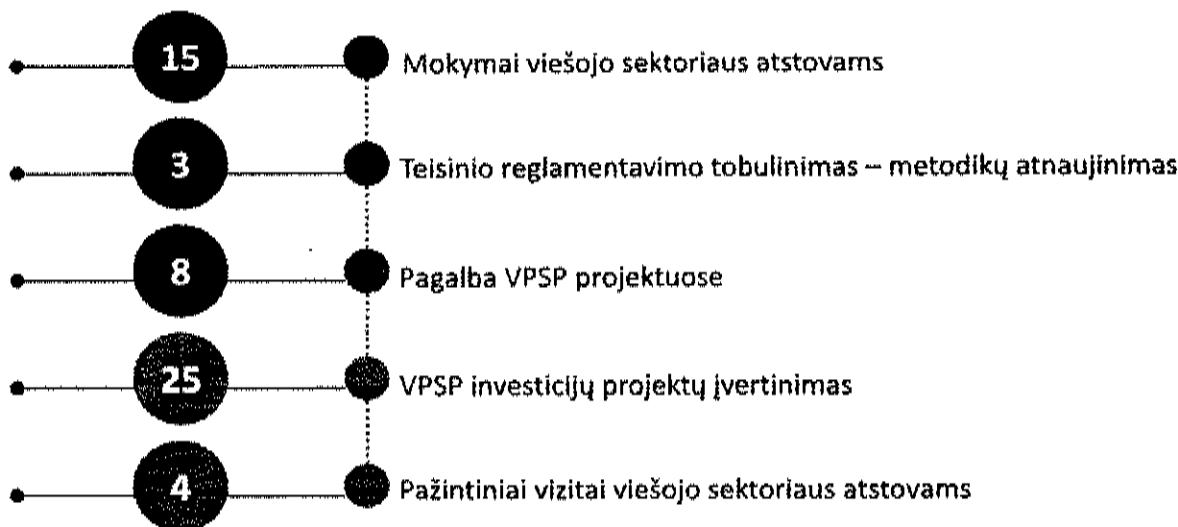
CPVA kartu su partneriais 2018 m. įgyvendino / administravo šiuos projektus:

1	ES Dvynių projektas Nr. TR 13 IB JH 03 „Teisinės pagalbos tarnybos stiprinimas Turkijoje“ (Turkija)	2016-06-06 – 2018-07-05	1.375.000
2	ES Dvynių projektas Nr. HR 14 IB FI 01 „Kroatijos Mokesčių administravimo Informacinės sistemos taikymo plėtros priežiūra (CRO TAXIT)“ (Kroatija)	2016-09-29 – 2018-07-09	700.000
3	ES Dvynių projektas Nr. MD16/ENP/HE/23 „Moldovos vaistų ir medicinos prietaisų agentūros, kaip vaistų, medicinos prietaisų ir farmacinės veiklos regulavimo agentūros, stiprinimas“ (Moldova)	2016-12-12 – 2019-04-10	1.100.000
4	ES Dvynių projektas Nr. UA/47b// Europe Aid/137673/DD/ACT/UA „Ukrainos parlamento Vyriausiojo žmogaus teisių komisaro institucinių gebėjimų saugoti žmogaus teises ir laisves stiprinimas pagal geriausią Europos patirtį“ (Ukraina)	2016-12-09 – 2019-04-02	1.500.000
5	ES Dvynių projektas Nr. HR 13 IPA JH 02 16 „Kroatijos Vidaus reikalų ministerijos gebėjimų organizuoti automatinį apskaitinį DNR ir daktiloskopinius duomenimis stiprinimas“ (Kroatija)	2017-08-05 – 2018-12-27	600.000
6	Struktūrinių fondų projektas „Viešojo valdymo institucijų ir jų darbuotojų gebėjimų dalyvauti tarptautinėse vystomojo bendradarbiavimo veiklose stiprinimas“ (Lietuva)	2017-03-01 – 2020-02-28	467.500
7	ES Dvynių projektas Nr. AL 14 IPA HE 01 16 TWL „Vartotojų apsaugos komisijos ir jos techninio sekretoriato gebėjimų stiprinimas“ (Albanija)	2017-03-15 – 2018-02-14	250.000
8	ES Dvynių projektas Nr. GE 13 ENI EN 01 16 (GE/26) „Tvaraus miškų valdymo stiprinimas Gruzijoje“ (Gruzija)	2017-06-01 – 2019-02-28	840.000
9	ES projektas pagal sutartį dėl subsidijos Nr. 2015CE160AT070 (Lietuva ir Kroatija)	2017-02-01 – 2018-01-31	1.020.599
10	ES Dvynių projektas Nr. AZ 13 ENI SO 01 16 (AZ/45) „Parama Darbo ir socialinės apsaugos ministerijai modernizuojant valstybines įdarbinimo paslaugas Azerbaidžano Respublikoje“ (Azerbaidžanas)	2017-08-21 – 2019-12-15	1.200.000
11	ES Dvynių projektas Nr. AZ 13 ENP SO 02 16 (AZ/47) „Parama diegiant privalomo sveikatos draudimo sistemą Azerbaidžane“ (Azerbaidžanas)	2017-09-17 – 2019-12-17	1.200.000
12	ES Dvynių projektas Nr. GE/27 „Parama Gruzijos Nacionalinei ryšių Komisijai pagal ES standartus	2017-11-17 – 2019-09-05	1.300.000

	rengiant elektroninių ryšių reguliavimo sistemą ir tobulinant veiklos pajėgumus" (Gruzija)		
13	ES projektas "EU Support to Rule of Law Reforms in Ukraine (PRAVO - JUSTICE) su Expertise France (Ukraina)	2018-05-03 – 2020-12-07	1.580.020
14	ES Dvynių projektas Nr. MD 13 ENPI JH 05 17 (MD/21) „Parama Moldovos Respublikos teisėsaugos institucijų gebėjimų stiprinimui korupcijos nusikaltimų prevencijos ir tyrimo srityje" (Moldova)	2017-08-25 – 2019-12-24	1.000.000
15	ES Dvynių projektas Nr. MD 13 ENPI FI 07 17 (MD/19) „Parama Moldovos multinės tarnybos modernizavimui pagal Asociacijos susitarimo reikalavimus" (Moldova)	2017-08-24 – 2019-12-24	1.000.000
16	ES Dvynių projektas Nr. JO/13/ENPI/JH/1/17 (JO/28) "Jordanijos Viešojo saugumo direktorato / Sienu ir apgyvendinimo departamento gebėjimų stiprinimas" (Jordanija)	2017-10-19 – 2019-08-07	1.500.000
17	ES Dvynių projektas Nr. MK 14 IPA JH 01 17 "Tolesnis gebėjimų tirti nusikaltimo vieta vystymas" (Makedonija)	2018-01-24 – 2020-02-07	1.050.000
18	ES Dvynių projektas Nr. TR 15 IPA JH 04 17 "Žandarmerijos vadavietės Moterų ir vaikų reikalų skyrių organizacinių gebėjimų stiprinimas" (Turkija)	2018-03-27 – 2020-07-23	1.645.000
19	ES finansuojamas projektas netiesioginiu būdu Public Finance Management EU Support Programme for Ukraine – (EU4PFM) (Ukraina)	2018-12-19 – 2022-12-18	29.500.000
20	ES Dvynių projektas Nr. SR 14 IPA JH 02 18 „Šengeno veiksmų plano tobulinimas" (Serbija)	2018-09-27 – 2020-12-31	1.500.000
21	ES Dvynių projektas Nr. MD 15 ENI JH 01 17 (MD/32) „Policijos sistemos pradinio ir testinio mokymo reforma Moldovos Respublikoje" (Moldova)	2018-07-18 – 2021-04-19	2.000.000
22	ES Dvynių projektas Nr. SR 15 IPA JH 01 17 TWL „Gebėjimų įgyvendinti Nacionalinę kriminalinės žvalgybos sistemą stiprinimas" (Serbija)	2018-08-13 – 2019-07-12	200.000
23	ES Dvynių projektas Nr. TR 14 IB JH 04 TWL „Nacionalinio koordinavimo ir bendro rizikos analizės centro bei integruotų sienų valdymo integruotos duomenų bazės kūrimas Turkijoje" (Turkija)	2018-07-04 – 2019-06-03	250.000
24	ES Dvynių projektas Nr. MD 16 ENI JH 01 18 (MD/33) „Prevencijos ir kovos su pinigų plovimu bei terorizmo finansavimu sistemos stiprinimas Moldovos Respublikoje" (Moldova)	2018-09-25 – 2021-12-25	2.000.000
25	ES Dvynių projektas Nr. SR 15 IPA JH 01 18 „Vidaus kontrolės kovai prieš korupciją pajėgumų stiprinimas Vidaus ministerijoje" (Serbija)	2018-11-20 – 2020-09-01	1.000.000

## Viešojo ir privataus sektorių partnerystės (VPSP) skatinimas, Viešųjų investicijų planavimo ir valdymo sistemos gerinimas, Metodinio pagalbos centro (MPC) veikla

### 2018 metų rezultatai



**Atnaujintas VPSP teisinis reglamentavimas:** Dalyvauta darbo grupėse dėl Viešųjų pirkimų įstatymo, Koncesijų ir Investicijų įstatymų keitimo bei poįstatyminių teisės aktų parengimo; atnaujintos metodinės rekomendacijos ir standartiniai dokumentai.

**Naujinami metodiniai dokumentai:** atnaujintos Socialinio ekonominio poveikio vertinimo ir Investicijų projektų rengimo metodikos.

**Pateikti pasiūlymai dėl VPSP aplinkos gerinimo:** VMI dėl mokesstinės aplinkos gerinimo ir aiškumo įgyvendinant VPSP projektus, STT ir Konkurencijos tarnybai dėl VPSP procesų kontrolės.

**Dalyvaujama:** kartu su LR Vyriausybės kanceliarija ir LR finansų ministerija darbo grupėse dėl strateginių projektų portfelio darbų: strateginio planavimo, valstybės biudžeto pertvarkos, regioninės plėtros politikos pertvarkos įgyvendinimo, taip pat konferencijose ir tarptautinėse darbo grupėse (INFRA2018, EPEC (angl. European PPP Expertise Centre), ministerijų, regionų ir savivaldybių organizuojamuose renginiuose.

**Konsultuota:** svarbūs valstybės projektai (RAIN III, Mokslo sala, IRT infrastruktūros konsolidavimas, branduolinės medicinos įrangos Krašto apsaugos ministerijos karinių dalinių vystymas, daugiafunkcinis kompleksas Vilniuje ir kt.); ministerijos, savivaldybės, kontroliuojančios institucijos ir kiti investicijų projektų rengimo, vertinimo, VPSP taikymo klausimais.

CPVA programų vertinimo kriterijų įgyvendinimas

Vertinimo kriterijaus kodas	Tikslų, uždavinių, vertinimo kriterijų pavadinimai ir matavimo vienetai	Vertinimo kriterijų reikšmės	
		2018 m. planas	2018 m. Faktas
<b>1. Uždavinys. Nustatyti gerinimų priemonių sąrangos, tarptautinių institucijų, valstybės ir kitų ESF partnerystėje orientuojamų CPVA administruojamų projektų rezultatus</b>			
E-1-01	Išlaidų tinkamumo vertinimo efektyvumo pokyčio, palyginti su praėjusiais metais, koeficientas	1,01	1,14
R-1-01	Per praėjusį administruojamų programų įgyvendinimo laikotarpį audito galutinėse išvadose nustatytų netinkamų finansuoti lėšų sumos santykis su CPVA pripažintų tinkamomis finansuoti lėšų suma neviršija leistino klaidų lygio (proc.)	≤2	0,00%
<b>1.1. Uždavinys. Administruoti ir įgyvendinti Lietuvos Respublikos finansų ministerijos strateginiame veiklos plane numatytas programas ir projektus</b>			
P-1.1.1.-01	Vidutinė per ataskaitinį laikotarpį baigtų vertinti 2014-2020 m. ES fondų investicijų planinių paraiškų (be techninės paramos) vertinimo trukmė (d.)	56	54,8
P-1.1.1.-02	Vidutinė per ataskaitinį laikotarpį baigtų vertinti 2014-2020 m. ES fondų investicijų konkursinių paraiškų vertinimo trukmė (d.)	84	67,5
P-1.1.1.-03	Vidutinė per ataskaitinį laikotarpį patvirtintų 2014-2020 m. ES fondų investicijų mokėjimo prašymų tikrinimo trukmė (išskyrus avanso mokėjimo prašymus) (d.)	27	17,6
P-1.1.1.-04	Vidutinė per ataskaitinį laikotarpį patvirtintų 2014-2020 m. ES fondų investicijų avanso mokėjimo prašymų tikrinimo trukmė (d.)	13	4,0
P-1.1.2.-01	Vidutinė per ataskaitinį laikotarpį patvirtintų 2014-2021 m. Europos ekonominės erdvės ir Norvegijos finansinių mechanizmų paraiškų vertinimo trukmė (d.)		-
P-1.1.3.-01	Vidutinė per ataskaitinį laikotarpį patvirtintų 2014-2021 m. Europos ekonominės erdvės ir Norvegijos finansinių mechanizmų mokėjimo prašymų tikrinimo trukmė (d.)		-
P-1.1.4.-01	Vidutinė per ataskaitinį laikotarpį patvirtintų Ignallos programos mokėjimo prašymų tikrinimo trukmė (d.)	27	9,3
<b>1.2. Uždavinys. Administruoti kitų institucijų (išskyrus Lietuvos Respublikos finansų ministeriją) strateginiuose veiklos planuose numatytų programas</b>			
P-1.2.1.-01	Vidutinė per ataskaitinį laikotarpį baigtų vertinti 2014-2020 m. Vidaus saugumo fondo paraiškų vertinimo trukmė (d.d.)	32	31,6
P-1.2.1.-02	Vidutinė per ataskaitinį laikotarpį patvirtintų 2014-2020 m. Vidaus saugumo fondo prašymų išlaidoms apmokėti, kuriems taikoma paskesnė pirkimų patikra, tikrinimo trukmė (d.d.)	18	10,4
P-1.2.1.-03	Vidutinė per ataskaitinį laikotarpį patvirtintų 2014-2020 m. Vidaus saugumo fondo išlaidų deklaracijų tikrinimo trukmė (d.d.)	42	28,2
P-1.2.2.-01	Lietuvos vystomojo bendradarbiavimo ir paramos demokratijai programos vidutinė paraiškų vertinimo trukmė (d.d.)	60	48,9
P-1.2.2.-02	Lietuvos vystomojo bendradarbiavimo ir paramos demokratijai programos vidutinė per ataskaitinį laikotarpį projektų vykdymo ataskaitų tikrinimo trukmė (d.d.)	10	7,5
<b>2. Uždavinys. Didinti viešojo sektoriaus investicijų projektų rengimo kokybę ir išvystymo efektyvumą</b>			
<b>2.1. Uždavinys. Prisidėti prie investavimo aplinkos gerinimo, įvairių finansavimo šaltinių ir būdų</b>			
P-2.1.1.-01	Atnaujintų ir naujai parengtų metodikų skaičius (vnt.)	2	8
P-2.1.1.-02	Suorganizuotų mokymų skaičius (vnt.)	15	15
<b>3. Uždavinys. Skatinti vietos lygmens viešojo sektoriaus institucijų administracines patirtis užsienio šalyse, išskirdami Dvynių ir paramos programų veiksmų galimybes</b>			
R-3-01	Įgyvendinamų/administruojamų Dvynių bei kitų vystomojo bendradarbiavimo projektų skaičius (vnt.)	24	25
<b>3.1. Uždavinys. Vykdyti dvišalius ar daugiašalius bendradarbiavimo projektus, priimti užsienio institucijų delegacijas, organizuoti vietas ir tarptautinius mokymus</b>			
P-3.1.1.-01	Parengtų ir pateiktų Dvynių ir kitų projektų pasiūlymų skaičius (vnt.)*	10	13

## || CPVA ŽMONĖS IR KITA INFORMACIJA

Šioje dalyje pateikiama pagrindinė informacija apie CPVA dirbančius darbuotojus. Faktiškai dirbančių darbuotojų skaičius rodo šiuo metu dirbančių darbuotojų skaičių be atostogose vaikui prižiūrėti esančių darbuotojų.

<b>PATVIRTINTAS PAREIGYBIŲ SKAIČIUS</b>	<b>338</b>	<b>400</b>
<b>FAKTIŠKAI DIRBANČIŲ DARBUOTOJŲ SKAIČIUS</b>	<b>260</b>	<b>293</b>
<b>ATOSTOGOSE VAIKUI PRIŽIURĖTI ESANTYS DARBUOTOJAI</b>	<b>32</b>	<b>19</b>

CPVA steigėja ir savininkė yra valstybė. CPVA savininko teises ir pareigas įgyvendina Lietuvos Respublikos finansų ministerija, kurios kaip CPVA dalininko (savininko) įnašai sudaro įstaigos kapitalą, kurio vertė finansinių metų pradžioje ir pabaigoje sudarė 57.924,00 Eur.

### VADOVAUJAMAS PAREIGAS EINANČIŲ ASMENŲ ATLYGINIMAS PER ATASKAITINIUS METUS\*

Eil. Nr.	Pareigų (pareigybės) pavadinimas	Bazinis atlyginimas	Priemokos	Priedai	Premijos	Kitos išmokos	Iš viso, Eur
		1	2	3	4	5	6=1+2+3+4+5
1.	Direktorius	32.528,88	-	-	-	-	32.528,88
2.	Direktoriaus pavaduotojas	28.010,26	-	-	-	-	28.020,26
3.	Direktoriaus pavaduotojas	26.300,28	-	-	-	-	26.300,28
4.	Direktoriaus pavaduotojas	29.791,45	-	-	-	-	29.791,45

\* Neatskaičius mokesčių.

Per ataskaitinius metus nėra sudarytų reikšmingų sandorių bei sandorių su susijusiomis šalimis.