

ATEA

ATEA, UAB



Lietuvos Respublikos
FINANSŲ MINISTERIJA

Lietuvos Respublikos
finansų ministerija

EUROPOS SĄJUNGOS INVESTICIJŲ ADMINISTRAVIMO INFORMACINĖS SISTEMOS KŪRIMO, VYSTYMO, PALAIKYMO IR GARANTINĖS PRIEŽIŪROS PASLAUGOS

INVESTIS Projektų techninis sprendimas **INVESTIS_SI4_TS**

Versija 3.00

2024-12-13

4 iteracija. Programavimo ir diegimo į testinę aplinką fazė

ATEA, UAB

J. Rutkausko g. 6,

LT-05132,

Vilnius, Lietuva

www.atea.lt

Tel. (+370 52) 39 78 30

Faks. (+370 52) 39 78 31

Projektas: Europos Sąjungos investicijų administravimo informacinės sistemos kūrimo, vystymo ir palaikymo paslaugos, teikiamos pagal Lietuvos Respublikos finansų ministerijos ir UAB „ATEA“ 2022-02-17 d. pasirašytą paslaugų teikimo sutartį Nr. 14P-9

TURINYS

Ivadas	5
<i>Dokumento paskirtis</i>	5
<i>Sąvokos ir terminai</i>	5
<i>Susiję dokumentai ir nuorodos</i>	5
Naudotojo sąsajos langai	6
Projektas	7
<i>F-PRJ-PRJ-2 Projekto peržiūra</i>	7
<i>F-PRJ-PRJ-3 Už projektą atsakingų asmenų sąrašas</i>	11
<i>F-PRJ-PRJ-3.1 Pridėti atsakingą asmenį</i>	13
<i>F-PRJ-PRJ-4 Projekto DMS naudotojų sąrašas</i>	15
<i>F-PRJ-PRJ-4.1 Pridėti projekto DMS naudotoją</i>	17
<i>F-PRJ-PRJ-4.2 Peržiūrėti projekto DMS naudotoją</i>	19
<i>F-PRJ-PRJ-4.3 Projekto DMS naudotojo blokas</i>	21
<i>F-PRJ-PRJ-4.4 Peržiūrėti projekto DMS naudotoją. Istorija</i>	22
<i>F-PRJ-PRJ-4.5 Redaguoti projekto DMS naudotoją</i>	24
<i>F-PRJ-PRJ-5 Projekto peržiūra. Istorija</i>	27
<i>F-PRJ-PRJ-6 Projekto pranešimų sąrašas</i>	28
<i>F-PRJ-PRJ-7 Kitų projektų sąrašas</i>	32
<i>P-PRJ-PRJ-1 Pašalinti atsakingus asmenis, kurių pavadavimas pasibaigęs</i>	35
<i>P-PRJ-PRJ-2 Išsiųsti pranešimą apie DMS naudotojo sukūrimą</i>	36
<i>P-PRJ-PRJ-3 Išsiųsti pranešimą apie DMS naudotojo teisių pakeitimą</i>	37
PIP 38	
<i>F-PRJ-PIP-1 Projekto įgyvendinimo plano registravimas</i>	38
<i>F-PRJ-PIP-2 Projekto įgyvendinimo plano peržiūra</i>	41
<i>F-PRJ-PIP-3 Projekto įgyvendinimo plano peržiūra. Bendrieji duomenys</i>	42
<i>F-PRJ-PIP-4 Projekto įgyvendinimo plano peržiūra. Partneriai</i>	49
<i>F-PRJ-PIP-4.1 Partnerio peržiūra</i>	52
<i>F-PRJ-PIP-5 Projekto įgyvendinimo plano peržiūra. Projekto inicijavimas</i>	54
<i>F-PRJ-PIP-6 Projekto įgyvendinimo plano peržiūra. Stebėsenos rodikliai</i>	56
<i>F-PRJ-PIP-6.1 Peržiūrėti produkto stebėsenos rodiklį</i>	61
<i>F-PRJ-PIP-6.2 Peržiūrėti rezultato stebėsenos rodiklį</i>	63
<i>F-PRJ-PIP-7 Projekto įgyvendinimo plano peržiūra. Projekto veiklos</i>	65
<i>F-PRJ-PIP-7.1 Peržiūrėti projekto veiklą</i>	72
<i>F-PRJ-PIP-7.2 Peržiūrėti projekto poveiklę</i>	75
<i>F-PRJ-PIP-7.3 Peržiūrėti veiksmą/išlaidas</i>	78
<i>F-PRJ-PIP-8 Projekto įgyvendinimo plano peržiūra. Finansavimo šaltiniai</i>	81
<i>F-PRJ-PIP-9 Projekto įgyvendinimo plano peržiūra. Netinkamos finansuoti išlaidos</i>	84
<i>F-PRJ-PIP-10 Projekto įgyvendinimo plano peržiūra. Teritorija</i>	87
<i>F-PRJ-PIP-11 Projekto įgyvendinimo plano peržiūra. Projekto komanda</i>	90
<i>F-PRJ-PIP-11.1 Peržiūrėti komandos narį</i>	93
<i>F-PRJ-PIP-12 Projekto įgyvendinimo plano peržiūra. Matomumas ir informavimas</i>	94
<i>F-PRJ-PIP-13 Projekto įgyvendinimo plano peržiūra. Horizontalieji principai</i>	97
<i>F-PRJ-PIP-14 Projekto įgyvendinimo plano peržiūra. Projekto rezultatų tęstinumo planas</i>	100
<i>F-PRJ-PIP-15 Projekto įgyvendinimo plano peržiūra. Pareiškėjo deklaracija</i>	103
<i>F-PRJ-PIP-16 Projekto įgyvendinimo plano redagavimas. Bendrieji duomenys</i>	105
<i>F-PRJ-PIP-17 Projekto įgyvendinimo plano redagavimas. Partneriai</i>	110
<i>F-PRJ-PIP-17.1 Pridėti partnerį</i>	112
<i>F-PRJ-PIP-18 Projekto įgyvendinimo plano redagavimas. Projekto inicijavimas</i>	115
<i>F-PRJ-PIP-19 Projekto įgyvendinimo plano redagavimas. Stebėsenos rodikliai</i>	117
<i>F-PRJ-PIP-19.1 Pridėti produkto stebėsenos rodiklį</i>	122
<i>F-PRJ-PIP-19.2 Pridėti rezultato stebėsenos rodiklį</i>	125
<i>F-PRJ-PIP-20 Projekto įgyvendinimo plano redagavimas. Projekto veiklos</i>	128
<i>F-PRJ-PIP-20.1 Pridėti projekto veiklą</i>	136
<i>F-PRJ-PIP-20.2 Pridėti projekto poveiklę</i>	140
<i>F-PRJ-PIP-20.3 Pridėti veiksmą/išlaidas</i>	144
<i>F-PRJ-PIP-21 Projekto įgyvendinimo plano redagavimas. Finansavimo šaltiniai</i>	148
<i>F-PRJ-PIP-22 Projekto įgyvendinimo plano redagavimas. Netinkamos finansuoti išlaidos</i>	153
<i>F-PRJ-PIP-22.1 Pridėti netinkamas finansuoti išlaidas</i>	156
<i>F-PRJ-PIP-23 Projekto įgyvendinimo plano redagavimas. Teritorija</i>	158

INVESTIS Projektų techninis sprendimas INVESTIS SI4 TS	Versija: 3.00
Europos Sąjungos investicijų administravimo informacinės sistema	Data: 2024-12-13

<i>F-PRJ-PJP-24 Projekto įgyvendinimo plano redagavimas. Projekto komanda</i>	161
<i>F-PRJ-PJP-24.1 Pridėti komandos narij</i>	164
<i>F-PRJ-PJP-25 Projekto įgyvendinimo plano redagavimas. Matomumas ir informavimas</i>	166
<i>F-PRJ-PJP-26 Projekto įgyvendinimo plano redagavimas. Horizontalieji principai</i>	169
<i>F-PRJ-PJP-27 Projekto įgyvendinimo plano redagavimas. Projekto rezultatų testinumo planas</i>	173
<i>F-PRJ-PJP-28 Projekto įgyvendinimo plano redagavimas. Pareiškėjo deklaracija</i>	176
<i>F-PRJ-PJP-29 Projekto įgyvendinimo plano peržiūra. Rinkmenos</i>	179
<i>F-PRJ-PJP-29.1 Registruoti rinkmeną</i>	183
<i>F-PRJ-PJP-29.2 Keisti rinkmeną</i>	185
<i>F-PRJ-PJP-30 Projekto įgyvendinimo plano būsenos keitimas</i>	187
<i>F-PRJ-PJP-31 Projekto įgyvendinimo plano būsenos keitimo langas su pranešimu dėl tikslinimo</i>	189
<i>F-PRJ-PJP-32 Projekto įgyvendinimo plano būsenos keitimo langas su pranešimu dėl patvirtinimo</i>	191
<i>F-PRJ-PJP-33 Projekto įgyvendinimo plano būsenos keitimo langas su pranešimu dėl atmetimo</i>	193
<i>F-PRJ-PJP-34 Projekto įgyvendinimo plano būsenos keitimo langas su pranešimu dėl atsiėmimo</i>	195
<i>F-PRJ-PJP-35 Projekto įgyvendinimo plano būsenos keitimo langas su pranešimu dėl neigiamo sprendimo</i>	197
<i>F-PRJ-PJP-36 Projekto įgyvendinimo plano būsenos keitimo langas su pranešimu dėl teigiamo sprendimo</i>	199
<i>F-PRJ-PJP-37 Projekto įgyvendinimo plano peržiūra. Istorija</i>	201
<i>F-PRJ-PJP-38 Projekto įgyvendinimo plano peržiūra. Pranešimai</i>	204
<i>F-PRJ-PJP-38.1 Pranešimo peržiūra</i>	208
<i>F-PRJ-PJP-38.2 Pridėti pranešimą</i>	212
PJP tikslinimas	214
<i>F-PRJ-PJPTIKSL-1 Projekto įgyvendinimo plano tikslinimo peržiūra. Bendrieji duomenys</i>	214
<i>F-PRJ-PJPTIKSL-2 Projekto įgyvendinimo plano tikslinimo tikslinimo peržiūra. Partneriai</i>	218
<i>F-PRJ-PJPTIKSL-2.1 Partnerio peržiūra</i>	220
<i>F-PRJ-PJPTIKSL-3 Projekto įgyvendinimo plano tikslinimo peržiūra. Projekto inicijavimas</i>	221
<i>F-PRJ-PJPTIKSL-4 Projekto įgyvendinimo plano tikslinimo peržiūra. Stebėsenos rodikliai</i>	223
<i>F-PRJ-PJPTIKSL-4.1 Peržiūrėti produkto stebėsenos rodiklį</i>	226
<i>F-PRJ-PJPTIKSL-4.2 Peržiūrėti rezultato stebėsenos rodiklį</i>	227
<i>F-PRJ-PJPTIKSL-5 Projekto įgyvendinimo plano tikslinimo peržiūra. Projekto veiklos</i>	228
<i>F-PRJ-PJPTIKSL-5.1 Peržiūrėti projekto veiklą</i>	232
<i>F-PRJ-PJPTIKSL-5.2 Peržiūrėti projekto poveiklę</i>	234
<i>F-PRJ-PJPTIKSL-5.3 Peržiūrėti projekto veiksmą/išlaidas</i>	237
<i>F-PRJ-PJPTIKSL-6 Projekto įgyvendinimo plano tikslinimo peržiūra. Finansavimo šaltiniai</i>	239
<i>F-PRJ-PJPTIKSL-7 Projekto įgyvendinimo plano tikslinimo peržiūra. Netinkamos finansuoti išlaidos</i>	241
<i>F-PRJ-PJPTIKSL-8 Projekto įgyvendinimo plano tikslinimo peržiūra. Teritorija</i>	243
<i>F-PRJ-PJPTIKSL-9 Projekto įgyvendinimo plano tikslinimo peržiūra. Projekto komanda</i>	245
<i>F-PRJ-PJPTIKSL-9.1 Peržiūrėti komandos narij</i>	247
<i>F-PRJ-PJPTIKSL-10 Projekto įgyvendinimo plano tikslinimo peržiūra. Matomumas ir informavimas</i>	248
<i>F-PRJ-PJPTIKSL-11 Projekto įgyvendinimo plano tikslinimo peržiūra. Horizontalieji principai</i>	251
<i>F-PRJ-PJPTIKSL-12 Projekto įgyvendinimo plano tikslinimo peržiūra. Projekto rezultatų testinumo planas</i>	253
<i>F-PRJ-PJPTIKSL-13 Projekto įgyvendinimo plano tikslinimo peržiūra. Pareiškėjo deklaracija</i>	255
<i>F-PRJ-PJPTIKSL-14 Projekto įgyvendinimo plano tikslinimo peržiūra. Rinkmenos</i>	258
<i>F-PRJ-PJPTIKSL-14.1 Registruoti rinkmeną</i>	260
<i>F-PRJ-PJPTIKSL-14.2 Keisti rinkmeną</i>	262
<i>F-PRJ-PJPTIKSL-15 Projekto įgyvendinimo plano tikslinimo redagavimas. Bendrieji duomenys</i>	263
<i>F-PRJ-PJPTIKSL-16 Projekto įgyvendinimo plano tikslinimo redagavimas. Partneriai</i>	266
<i>F-PRJ-PJPTIKSL-16.1 Pridėti partnerj</i>	269
<i>F-PRJ-PJPTIKSL-17 Projekto įgyvendinimo plano tikslinimo redagavimas. Projekto inicijavimas</i>	271
<i>F-PRJ-PJPTIKSL-18 Projekto įgyvendinimo plano tikslinimo redagavimas. Stebėsenos rodikliai</i>	274
<i>F-PRJ-PJPTIKSL-18.1 Pridėti produkto stebėsenos rodiklį</i>	277
<i>F-PRJ-PJPTIKSL-18.2 Pridėti rezultato stebėsenos rodiklį</i>	279
<i>F-PRJ-PJPTIKSL-19 Projekto įgyvendinimo plano tikslinimo redagavimas. Projekto veiklos</i>	281
<i>F-PRJ-PJPTIKSL-19.1 Pridėti projekto veiklą</i>	286
<i>F-PRJ-PJPTIKSL-19.2 Pridėti projekto poveiklę</i>	288
<i>F-PRJ-PJPTIKSL-19.3 Pridėti projekto veiksmą / išlaidas</i>	290
<i>F-PRJ-PJPTIKSL-20 Projekto įgyvendinimo plano tikslinimo redagavimas. Finansavimo šaltiniai</i>	292
<i>F-PRJ-PJPTIKSL-21 Projekto įgyvendinimo plano tikslinimo redagavimas. Netinkamos finansuoti išlaidos</i>	294
<i>F-PRJ-PJPTIKSL-21.1 Pridėti netinkamas finansuoti išlaidas</i>	297
<i>F-PRJ-PJPTIKSL-22 Projekto įgyvendinimo plano tikslinimo redagavimas. Teritorija</i>	299
<i>F-PRJ-PJPTIKSL-23 Projekto įgyvendinimo plano tikslinimo redagavimas. Projekto komanda</i>	301
<i>F-PRJ-PJPTIKSL-23.1 Pridėti komandos narij</i>	304
<i>F-PRJ-PJPTIKSL-24 Projekto įgyvendinimo plano tikslinimo redagavimas. Matomumas ir informavimas</i> ..	306

INVESTIS Projektų techninis sprendimas INVESTIS S14 TS	Versija: 3.00
Europos Sąjungos investicijų administravimo informacinės sistema	Data: 2024-12-13

<i>F-PRJ-PİPTIKSL-25 Projekto įgyvendinimo plano tikslinimo redagavimas. Horizontalieji principai</i>	<i>309</i>
<i>F-PRJ-PİPTIKSL-26 Projekto įgyvendinimo plano tikslinimo redagavimas. Projekto rezultatų testinimo planas</i>	<i>312</i>
<i>F-PRJ-PİPTIKSL-27 Projekto įgyvendinimo plano tikslinimo redagavimas. Pareiškėjo deklaracija</i>	<i>314</i>
<i>F-PRJ-PİPTIKSL-28 Projekto įgyvendinimo plano tikslinimo būsenos keitimo langas su pranešimu dėl patvirtinimo</i>	<i>317</i>
<i>F-PRJ-PİPTIKSL-29 Projekto įgyvendinimo plano tikslinimo būsenos keitimo langas su pranešimu dėl atšaukimo</i>	<i>320</i>
<i>F-PRJ-PİPTIKSL-30 Projekto įgyvendinimo plano tikslinimo būsenos keitimo langas su pranešimu dėl tikslinimo</i>	<i>322</i>
<i>F-PRJ-PİPTIKSL-31 Projekto įgyvendinimo plano tikslinimo peržiūra. Istorija</i>	<i>324</i>
PIP vertinimas.....	327
<i>F-PRJ-PİPVRT-1 Projekto įgyvendinimo plano vertinimo peržiūra</i>	<i>327</i>
<i>F-PRJ-PİPVRT-2 Projekto įgyvendinimo plano TF vertinimo peržiūra</i>	<i>330</i>
<i>F-PRJ-PİPVRT-2.1 TF vertintojo registravimas.....</i>	<i>336</i>
<i>F-PRJ-PİPVRT-2.2 Papildomo PL registravimas.....</i>	<i>338</i>
<i>F-PRJ-PİPVRT-2.3 TF išvados registravimas</i>	<i>340</i>
<i>F-PRJ-PİPVRT-3 Projekto įgyvendinimo plano TF vertinimo peržiūra. TF vertinimo istorija</i>	<i>342</i>
<i>F-PRJ-PİPVRT-4 Projekto įgyvendinimo plano TF vertinimo patikros TF lapo peržiūra.....</i>	<i>344</i>
<i>F-PRJ-PİPVRT-4.1 Projekto įgyvendinimo plano TF vertinimo patikros TF lapo peržiūra. Išlyga</i>	<i>351</i>
<i>F-PRJ-PİPVRT-5 Projekto įgyvendinimo plano TF vertinimo TF patikros lapo peržiūra. Istorija</i>	<i>354</i>
<i>F-PRJ-PİPVRT-6 Projekto įgyvendinimo plano TF vertinimo TF patikros lapo redagavimas.....</i>	<i>356</i>
<i>F-PRJ-PİPVRT-6.1 Pridėti išlygą</i>	<i>363</i>
<i>F-PRJ-PİPVRT-6.2 Redaguoti išlygą.....</i>	<i>366</i>
<i>F-PRJ-PİPVRT-7 Projekto įgyvendinimo plano vertinimo, TF ir NK patikros lapų būsenos keitimo langas.</i>	<i>370</i>
<i>F-PRJ-PİPVRT-8 Projekto įgyvendinimo plano TF vertinimo papildomo patikros lapo peržiūra</i>	<i>371</i>
<i>F-PRJ-PİPVRT-9 Projekto įgyvendinimo plano TF vertinimo papildomo patikros lapo peržiūra. Istorija....</i>	<i>376</i>
<i>F-PRJ-PİPVRT-10 Projekto įgyvendinimo plano TF vertinimo papildomo patikros lapo redagavimas</i>	<i>378</i>
<i>F-PRJ-PİPVRT-11 Projekto įgyvendinimo plano NK vertinimo peržiūra.....</i>	<i>383</i>
<i>F-PRJ-PİPVRT-11.1 NK vertintojo registravimas</i>	<i>387</i>
<i>F-PRJ-PİPVRT-11.2 NK išvados registravimas.....</i>	<i>389</i>
<i>F-PRJ-PİPVRT-12 Projekto įgyvendinimo plano NK vertinimo peržiūra. NK vertinimo istorija.....</i>	<i>391</i>
<i>F-PRJ-PİPVRT-13 Projekto įgyvendinimo plano NK vertinimo NK patikros lapo peržiūra</i>	<i>393</i>
<i>F-PRJ-PİPVRT-14 Projekto įgyvendinimo plano NK vertinimo NK patikros lapo peržiūra. Istorija.....</i>	<i>399</i>
<i>F-PRJ-PİPVRT-15 Projekto įgyvendinimo plano NK vertinimo NK patikros lapo redagavimas</i>	<i>401</i>
<i>F-PRJ-PİPVRT-16 Projekto įgyvendinimo plano vertinimo sprendimo peržiūra</i>	<i>406</i>
<i>F-PRJ-PİPVRT-17 Projekto įgyvendinimo plano vertinimo sprendimo redagavimas</i>	<i>408</i>
<i>F-PRJ-PİPVRT-18 Projekto įgyvendinimo plano vertinimo sprendimo keitimas</i>	<i>410</i>
<i>F-PRJ-PİPVRT-19 Projekto įgyvendinimo plano vertinimo sprendimo peržiūra. Istorija.....</i>	<i>412</i>
<i>F-PRJ-PİPVRT-20 Projekto įgyvendinimo plano vertinimo peržiūra. Rinkmenos.....</i>	<i>414</i>
<i>F-PRJ-PİPVRT-20.1 Registruoti rinkmeną</i>	<i>417</i>
<i>F-PRJ-PİPVRT-20.2 Keisti rinkmeną</i>	<i>419</i>
<i>F-PRJ-PİPVRT-21 Peržiūrėti SODRA duomenis</i>	<i>421</i>
<i>F-PRJ-PİPVRT-21.1 Gauti SODRA duomenis.....</i>	<i>423</i>
<i>F-PRJ-PİPVRT-22 Peržiūrėti VMI duomenis.....</i>	<i>424</i>
<i>F-PRJ-PİPVRT-22.1 Gauti VMI duomenis</i>	<i>426</i>
<i>F-PRJ-PİPVRT-22.2 Peržiūrėti formos FR0320 duomenis.....</i>	<i>427</i>
<i>F-PRJ-PİPVRT-22.3 Peržiūrėti formos FR0321 duomenis.....</i>	<i>428</i>
<i>F-PRJ-PİPVRT-23 Peržiūrėti FA duomenis.....</i>	<i>430</i>
<i>F-PRJ-PİPVRT-23.1 Gauti FA duomenis.....</i>	<i>432</i>
<i>P-PRJ-PİPVRT-1 Išsiųsti el. laišką apie priskirtą PL.....</i>	<i>434</i>
Pakeitimų registravimo žurnalas.....	436

INVESTIS Projektų techninis sprendimas INVESTIS_SI4_TS	Versija: 3.00
Europos Sąjungos investicijų administravimo informacinė sistema	Data: 2024-12-13

Įvadas

Dokumento paskirtis

Dokumentas skirtas aprašyti INVESTIS naudotojo sąsajos langus. Aprašyme pateikiami naudotojo sąsajos langai, juose esantys vizualiniai elementai, jų išdėstymas lange ir detalus kiekvieno elemento aprašymas.

Sąvokos ir terminai

0.1 Lentelė. Sąvokos ir terminai

Sąvoka/terminas	Paaiškinimas
IS	Informacinė sistema
DB	Duomenų bazė

Susiję dokumentai ir nuorodos

0.2 Lentelė. Susiję dokumentai ir nuorodos

Eil. Nr.	Dokumentas	Nuoroda
1.		

INVESTIS Projektų techninis sprendimas INVESTIS_SI4_TS	Versija: 3.00
Europos Sąjungos investicijų administravimo informacinės sistema	Data: 2024-12-13

Naudotojo sąsajos langai

INVESTIS Projektų techninis sprendimas INVESTIS_SI4_TS	Versija: 3.00
Europos Sąjungos investicijų administravimo informacinės sistema	Data: 2024-12-13

Projektas

F-PRJ-PRJ-2 Projekto peržiūra

Lango paskirtis

Langas skirtas peržiūrėti projekto švieslentę ir jo duomenis.

Navigacija

Meniu >> [Projektai] >> Norimo peržiūrėti projekto [Pavadinimas]

Navigacijos kelias

Projektai >> Projekto kodas

Lango ypatybės

-

Naudotojų teisės

T.PRJ.PRJ.1.1 Projektai: Peržiūrėti

INVESTIS
Vardenis Pavardenis
Lietuvos Respublikos finansų ministerija

Programų žinynas > Projektai > 07-001-K-0023 > Projekto

Projekto

07-001-K-0023 PIP Vertinimai Sutartis Pirkimai VA Dalyviai APFP Patikros vietoje Pažeidimai JP Patikrinimai

Atsakingi asmenys DMS naudotojai Kiti projektai Pranešimai Istorija

Kodas 07-001-K-0023 **Pareiškejo/Vykdytojo kodas** 123456789

Pavadinimas Daugiabučių namų modernizavimo programos (DNMF, Jessica II FoF, RPF), Energijos efektyvumo fondo (ENEF), Vandentvarkos fondo (VF), Kultūros paveldo fondo (KPF) ir Savivaldybių pastatų fondo (SPF) projektas **Pareiškejo/Vykdytojo pavadinimas** VŠĮ „Konsultacinės paslaugos“

Būsena Vykdomas **Būsenos data** 2023-01-01

Išlaidos

Projekto tinkamų finansuoti išlaidų suma, eurais	1000000
Patvirtinta tinkamų finansuoti išlaidų suma, eurais	1000000
Panaudota projekto išlaidų dalis, proc.	20
Išmokėtų į fondą lešų suma, eurais	50000

Eil. Nr.	Pavadinimas	Lauko aprašymas
1	Projektas	Statinis lango pavadinimas.
2	[Projekto kodas]	Mygtukas skirtas pereiti į projekto peržiūrą. Paspaudus mygtuką atidaromas langas "F-PRJ-PRJ-2 Projekto peržiūra". Sąlygos: - Mygtukas atvaizduojamas, kai naudotojui priskirta teisė "T.PRJ.PRJ.1.1 Projektai: Peržiūrėti"
3	[PIP]	Mygtukas skirtas pereiti į projekto įgyvendinimo planą. Paspaudus mygtuką atidaromas langas "F-PRJ-PIP-2 Projekto įgyvendinimo plano peržiūra". Sąlygos: - mygtukas atvaizduojamas, kai naudotojui priskirta teisė "T.PRJ.PIP.1.1 Projektai. PIP: Peržiūrėti"
4	[Vertinimai]	Mygtukas skirtas pereiti į projekto įgyvendinimo plano vertinimus. Paspaudus mygtuką atidaromas langas F-PRJ-PIPVRT-1 Projekto įgyvendinimo plano vertinimo peržiūra". Sąlygos: - mygtukas atvaizduojamas, kai naudotojui priskirta teisė "T.PRJ.PIPVRT.1.1 Vertinimas: Peržiūrėti" ir pateiktas projekto įgyvendinimo planas.

INVESTIS Projektų techninis sprendimas INVESTIS_SI4_TS	Versija: 3.00
Europos Sąjungos investicijų administravimo informacinės sistema	Data: 2024-12-13

Eil. Nr.	Pavadinimas	Lauko aprašymas
5	[Sutartis]	<p>Mygtukas skirtas pereiti į sutartį. Paspaudus mygtuką atidaromas langas "F-PRJ-SUT-2 Sutarties peržiūra".</p> <p>Sąlygos: Mygtukas atvaizduojamas, kai:</p> <ul style="list-style-type: none"> - naudotojui priskirta teisė "T.PRJ.SUT.1.1 Projektai. Sutartys: Peržiūrėti" - projekto būseną yra "Ruošiama sutartis", "Įgyvendinama sutartis", "Nutraukta sutartis", "Baigta įgyvendinti" arba "Baigta".
6	[Pirkimai]	<p>Mygtukas skirtas pereiti į pirkimų sąrašą. Paspaudus mygtuką atidaromas langas "F-PRJ-PRK-1 Pirkimų sąrašas".</p> <p>Sąlygos: Mygtukas atvaizduojamas, kai:</p> <ul style="list-style-type: none"> - naudotojui priskirta teisė "T.PRJ.PRK.1.1 Projektai. Pirkimai: Peržiūrėti" - projekto būseną yra "Įgyvendinama sutartis", "Baigta įgyvendinti" arba "Baigta".
7	[VA]	<p>Mygtukas skirtas pereiti į veiklos ataskaitų sąrašą. Paspaudus mygtuką atidaromas langas "F-PRJ-VA-1 Veiklos ataskaitų sąrašas".</p> <p>Sąlygos: Mygtukas atvaizduojamas, kai:</p> <ul style="list-style-type: none"> - Naudotojui priskirta teisė "T.PRJ.VA.1.1 Projektai. VA: Peržiūrėti" arba "T.PRJ.VA.1.5 Projektai. VA: Specialioji peržiūra" - Projekto būseną yra "Įgyvendinama sutartis", "Baigta įgyvendinti", "Baigta" arba „Nutraukta sutartis“.
8	[Dalyviai]	<p>Mygtukas skirtas pereiti į Dalyvių sąrašą. Paspaudus mygtuką atidaromas langas "F-PRJ-DA-1 Dalyvių duomenų sąrašas".</p> <p>Sąlygos:</p> <ul style="list-style-type: none"> - Sutarties SP lape "F-PRJ-SUT-33 SP peržiūra", turi būti pažymėtas požymis „Projekte teikiami dalyvių duomenys“. - mygtukas atvaizduojamas, kai Projekto būseną turi būti „Įgyvendinama sutartis“, „Baigta įgyvendinti“, „Baigta“ arba „Nutraukta sutartis“. - naudotojui priskirta teisė "T.PRJ.DA.1.1 Projektai. Dalyvių duomenys: Peržiūrėti" arba "T.PRJ. DA.1.5 Projektai. Dalyvių duomenys: Specialioji peržiūra"
9	[APFP]	<p>Mygtukas skirtas pereiti į APFP sąrašą. Paspaudus mygtuką atidaromas langas "F-PRJ-APFP-1 APFP sąrašas".</p> <p>Sąlygos:</p> <ul style="list-style-type: none"> - mygtukas atvaizduojamas, kai projekto būseną yra "Baigta įgyvendinti" arba "Baigta". - mygtukas atvaizduojamas, kai projekto sutarties formoje F-PRJ-SUT-26 "Ataskaitos po projekto finansavimo pabaigos teikimas" įjungta "Teikiama".
10	[Patikros vietoje]	<p>Mygtukas skirtas pereiti į patikrų vietoje sąrašą. Paspaudus mygtuką atidaromas langas "F-PRJ-PTV-1 Patikrų vietoje sąrašas".</p> <p>Sąlygos:</p> <ul style="list-style-type: none"> - mygtukas atvaizduojamas, kai yra priskirta teisė "T.PRJ.PTV.1.1 Projektai. PTV: Peržiūrėti " - Projekto būseną turi būti „Baigta įgyvendinti“, „Įgyvendinama sutartis“, „Nutraukta sutartis“ arba „Baigta“. - Sutartyje turi būti pažymėtas požymis „Patikra atliekama“
11	[Pažeidimai]	<p>Mygtukas skirtas pereiti į pažeidimų sąrašą. Paspaudus mygtuką atidaromas langas "F-PRJ-PŽD-1 Pažeidimų sąrašas".</p> <p>Sąlygos:</p> <ul style="list-style-type: none"> - mygtukas atvaizduojamas, kai yra priskirta teisė "T.PRJ.PŽD.1.1 Projektai. PŽD: Peržiūrėti" - Projekto būseną turi būti „Baigta įgyvendinti“, „Įgyvendinama sutartis“, „Nutraukta sutartis“ arba „Baigta“. - Naudotojas turi būti nurodytas atsakingu asmeniu projekte arba turi teisę "T.PRJ. PŽD.1.5 Projektai. PŽD: Specialioji peržiūra"

INVESTIS Projektų techninis sprendimas INVESTIS_S14_TS	Versija: 3.00
Europos Sąjungos investicijų administravimo informacinės sistema	Data: 2024-12-13

Eil. Nr.	Pavadinimas	Lauko aprašymas
12	[JP]	Mygtukas skirtas pereiti į JP kvietimų sąrašą. Paspaudus mygtuką atidaromas langas "F-JP.PRJ-KVT-1 Jungtinio projekto kvietimų sąrašas". Sąlygos: Mygtukas atvaizduojamas, kai: - Naudotojui priskirta teisė "T.JP.PRJ.1.1 Jungtiniai projektai: Peržiūrėti". - Projekto būseną yra "Įgyvendinama sutartis", "Baigta įgyvendinti", "Baigta" arba „Nutraukta sutartis“. - Kvietimo <Projekto atrankos būdas> reikšmė yra "Planavimas, kai ketinama įgyvendinti jungtinį projektą".
13	[Patikrinimai]	Mygtukas skirtas pereiti į patikrinimų sąrašą. Paspaudus mygtuką atidaromas langas "F-PRJ-PTK-1 Projektinių patikrinimų sąrašas". Sąlygos: - mygtukas atvaizduojamas, kai yra priskirta teisė "T.PTK.1.1 Projektai. PTK: Peržiūrėti" - Projekto būseną turi būti „Baigta įgyvendinti“, „Įgyvendinama sutartis“, „Nutraukta sutartis“ arba „Baigta“.
14	Kodas	Projekto kodo atvaizdavimo laukas. Lauko reikšmė atvaizduojama iš "F-PRJ-PIP-3 Projekto įgyvendinimo plano peržiūra. Bendrieji duomenys" lango lauko <Projekto kodas>. Sąlygos: - Jeigu projekto būseną yra "Įgyvendinama sutartis", "Baigta sutartis", "Baigta" ar "Nutraukta sutartis", tuomet lauko reikšmė atvaizduojama iš "F-PRJ-SUT-3 Sutarties peržiūra. Bendrieji duomenys" lango lauko <Projekto kodas>.
15	Pareiškėjo/Vykdytojo kodas	Atvaizdavimo laukas. Lauke atvaizduojamas projekto pavadinimas. Lauko reikšmė atvaizduojama iš "F-PRJ-PIP-3 Projekto įgyvendinimo plano peržiūra. Bendrieji duomenys" lango lauko <Kodas>. Sąlygos: - Jeigu projekto būseną yra "Įgyvendinama sutartis", "Baigta sutartis", "Baigta" ar "Nutraukta sutartis", tuomet lauko reikšmė atvaizduojama iš "F-PRJ-SUT-3 Sutarties peržiūra. Bendrieji duomenys" lango vykdytojo lauko <Kodas>.
16	Pavadinimas	Projekto pavadinimo atvaizdavimo laukas. Lauko reikšmė atvaizduojama iš "F-PRJ-PIP-3 Projekto įgyvendinimo plano peržiūra. Bendrieji duomenys" lango lauko <Projekto pavadinimas>. Sąlygos: - Jeigu projekto būseną yra "Įgyvendinama sutartis", "Baigta sutartis", "Baigta" ar "Nutraukta sutartis", tuomet lauko reikšmė atvaizduojama iš "F-PRJ-SUT-3 Sutarties peržiūra. Bendrieji duomenys" lango lauko <Projekto pavadinimas>.
17	Pareiškėjo/Vykdytojo pavadinimas	Atvaizdavimo laukas. Lauke atvaizduojamas projekto pavadinimas. Lauko reikšmė atvaizduojama iš "F-PRJ-PIP-3 Projekto įgyvendinimo plano peržiūra. Bendrieji duomenys" lango lauko <Pavadinimas>. Sąlygos: - Jeigu projekto būseną yra "Įgyvendinama sutartis", "Baigta sutartis", "Baigta" ar "Nutraukta sutartis", tuomet lauko reikšmė atvaizduojama iš "F-PRJ-SUT-3 Sutarties peržiūra. Bendrieji duomenys" lango vykdytojo lauko <Pavadinimas>.
18	Būsena	Projekto būsenos atvaizdavimo laukas. Lauko reikšmė atvaizduojama iš "F-PRJ-PRJ-5 Projekto peržiūra. Istorija" lango naujausios būsenos įrašo lauko <Nauja būsena>.
19	Būsenos data	Projekto esamos būsenos suteikimo datos atvaizdavimo laukas. Lauko reikšmė atvaizduojama iš "F-PRJ-PRJ-5 Projekto peržiūra. Istorija" lango naujausios būsenos įrašo lauko <Data ir laikas>.

INVESTIS Projektų techninis sprendimas INVESTIS_SI4_TS	Versija: 3.00
Europos Sąjungos investicijų administravimo informacinė sistema	Data: 2024-12-13

Eil. Nr.	Pavadinimas	Lauko aprašymas
20	[DMS]	<p>Mygtukas skirtas peržiūrėti projektą per DMS sistemą su DMS naudotoju. Paspaudus mygtuką DMS sukuriama laikinas DMS naudotojas INVESTIS naudotoju vardu ir atskirame naršyklės lange atidaromas DMS projekto peržiūros langas "DMS langas F-DMS-PRJ-2 Projektas".</p> <p>Sąlygos:</p> <p>Mygtukas matomas lange tik tai tada, kai:</p> <ul style="list-style-type: none"> - Naudotojui priskirta teisė "T.PRJ.PRJ.1.1 Projektai: Peržiūrėti". - Naudotojo institucija atitinka kvietimo administruojančiąją instituciją. - Naudotojas įtrauktas į už projektą atsakingų asmenų sąrašą. <p>Arba mygtukas matomas lange kai naudotojui priskirta teisė "T.PRJ.PRJ.4.1 Projektą peržiūrėti DMS: Peržiūrėti" (Kai priskirta ši teisė, netikrinama naudotojo institucija ir ar tas naudotojas atsakingas asmuo).</p>

INVESTIS Projektų techninis sprendimas INVESTIS_S14_TS	Versija: 3.00
Europos Sąjungos investicijų administravimo informacinės sistema	Data: 2024-12-13

F-PRJ-PRJ-3 Už projektą atsakingų asmenų sąrašas

Lango paskirtis

Langas skirtas peržiūrėti už projektą atsakingus asmenis.

Navigacija

Meniu >> [Projektai] >>> Norimo peržiūrėti projekto [Pavadinimas] >>> [Atsakingi asmenys]

Navigacijos kelias

Projektai >>> Projekto kodas > Atsakingi asmenys

Lango ypatybės

-

Naudotojų teisės

T.PRJ.PRJ.2.1 Už projektą atsakingi asmenys: Peržiūrėti

Vardenis Pavardenis
Lietuvos Respublikos finansų ministerija

Programų žinynas > Projektai > 07-001-K-0023 > Atsakingi asmenys

Projektas

07.001-K-0023 PIP Vertinimai Sutartis Pirkimai

Atsakingi asmenys DMS naudotojai Kiti projektai Pranešimai Istorija

Projekto atsakingi asmenys

Vardas	Pavardė	Institucija	Pareigos	Tel.	El. paštas	Rolė projekte	Rodomas DMS	Pavadinimo pabaiga
Vardenis	Pavardenis	CPVA	Vyr. specialistas	+37069111111	test.test@test.lt	Projekto vadovas	Taip	2022-01-01

Duomenų pakeitimo istorija

Data ir laikas	Veiksmo tipas	Įrašas	Patvirtinęs naudotojas	Institucija
2022-09-01 12:11:11	Pridėtas	Vardenis Pavardenis, CPVA, Vyr. specialistas, +37069111111, test.test@test.lt, Projekto vadovas, Taip, 2021-01-01 - 2022-01-01	Jonas Jonaitis	CPVA

Pridėti

Eil. Nr.	Pavadinimas	Lauko aprašymas
1	Projektas	Statinis lango pavadinimas.
3	Projekto atsakingi asmenys	Statinis bloko pavadinimas.
4	PROJEKTO ATSAKINGŲ ASMENŲ SĄRAŠO LAUKAI	<p>Sąrašo atvaizdavimo logika:</p> <ul style="list-style-type: none"> - Sąraše atvaizduojami projekto atsakingi asmenys. - Atidarius langą sąrašas pateikiamas užpildytas. <p>Sąrašo rikiavimas:</p> <ul style="list-style-type: none"> - Numatytasis rikiavimas - naujausi įrašai atvaizduojami aukščiau kitų. - Rikiavimą galima keisti paspaudus ant sąrašo stulpelių.
5	Vardas	Sąrašo atvaizdavimo laukas. Lauke atvaizduojamas už projektą atsakingo asmens vardas. Lauko reikšmė atvaizduojama iš "F-PRJ-PRJ-3.1 Pridėti atsakingą asmenį" lango lauko <Už projektą atsakingas asmuo>.
6	Pavardė	Sąrašo atvaizdavimo laukas. Lauke atvaizduojama už projektą atsakingo asmens pavardė. Lauko reikšmė atvaizduojama iš "F-PRJ-PRJ-3.1 Pridėti atsakingą asmenį" lango lauko <Už projektą atsakingas asmuo>.
7	Institucija	Sąrašo atvaizdavimo laukas. Lauke atvaizduojamas už projektą atsakingo asmens institucijos trupinys. Lauko reikšmė atvaizduojama iš "F-PRJ-PRJ-3.1 Pridėti atsakingą asmenį" lango lauko <Už projektą atsakingas asmuo>.
8	Pareigos	Sąrašo atvaizdavimo laukas. Lauke atvaizduojamas už projektą atsakingo asmens pareigos. Lauko reikšmė atvaizduojama iš "F-PRJ-PRJ-3.1 Pridėti atsakingą asmenį" lango lauko <Už projektą atsakingas asmuo>.

INVESTIS Projektų techninis sprendimas INVESTIS_S14_TS	Versija: 3.00
Europos Sąjungos investicijų administravimo informacinės sistema	Data: 2024-12-13

Eil. Nr.	Pavadinimas	Lauko aprašymas
9	Tel.	Sąrašo atvaizdavimo laukas. Lauke atvaizduojamas už projektą atsakingo asmens telefono numeris. Lauko reikšmė atvaizduojama iš "F-PRJ-PRJ-3.1 Pridėti atsakingą asmenį" lango lauko <Už projektą atsakingas asmuo>.
10	El. paštas	Sąrašo atvaizdavimo laukas. Lauke atvaizduojamas už projektą atsakingo asmens el. pašto adresas. Lauko reikšmė atvaizduojama iš "F-PRJ-PRJ-3.1 Pridėti atsakingą asmenį" lango lauko <Už projektą atsakingas asmuo>.
11	Rolė projekte	Sąrašo atvaizdavimo laukas. Lauke atvaizduojamas už projektą atsakingo asmens rolė projekte. Lauko reikšmė atvaizduojama iš "F-PRJ-PRJ-3.1 Pridėti atsakingą asmenį" lango lauko <Rolė projekte>.
12	Nerodomas DMS	Sąrašo atvaizdavimo laukas. Lauke atvaizduojamas rodymo DMS požymis. Lauko reikšmė atvaizduojama iš "F-PRJ-PRJ-3.1 Pridėti atsakingą asmenį" lango lauko <Rodomas DMS>.
13	Pavadinimo pabaiga	Sąrašo atvaizdavimo laukas. Lauke atvaizduojamas pavaduojančio atsakingo pavadinimo pabaigos data, jeigu naudotojas ne pavaduojantis, tuomet laukas neužpildytas. Lauko reikšmė atvaizduojama iš "F-PRJ-PRJ-3.1 Pridėti atsakingą asmenį" lango lauko <Pavadinimo pabaiga>. Suėjus pavadinimo pabaigos datai atsakingas asmuo pašalinamas iš sąrašo vykdant procedūrą P-PRJ-PRJ-1 Pašalinti atsakingus asmenis, kurių pavadinimas pasibaigęs.
14	[Šalinti]	Mygtukas skirtas šalinti projekto atsakingą asmenį. Paspaudus mygtuką pašalinamas įrašas iš sąrašo. Sąlygos: Mygtukas matomas lange tik tai tada, kai: - Naudotojui priskirta teisė "T.PRJ.PRJ.2.3 Už projektą atsakingi asmenys: Šalinti" - Naudotojo institucija atitinka projekto kvietimo administruojančiąją instituciją.
15	Duomenų pakeitimo istorija	Statinis bloko pavadinimas.
16	DUOMENŲ KEITIMO ISTORIJS SĄRAŠAS	Sąrašo atvaizdavimo logika: Sąrašo atvaizduojami visi atsakingų asmenų pakeitimai. Pagal nutylėjimą sąrašas rodomas suskleistas. Sąrašo rikiavimas: - Numatytasis rikiavimas - naujausi įrašai atvaizduojami aukščiau kitų. - Rikiavimą galima keisti paspaudus ant sąrašo stulpelių.
17	Data ir laikas	Sąrašo atvaizdavimo laukas. Atsakingų asmenų pakeitimo data ir laikas, kai buvo atlikti pakeitimai. Formatas {YYYY-MM-DD HH:MM:SS}
18	Veiksmo tipas	Sąrašo atvaizdavimo laukas. Lauke atvaizduojamas įrašo pakeitimo tipas. Galimos reikšmės: "Pridėtas", "Pašalintas".
19	Įrašas	Sąrašo atvaizdavimo laukas. Lauke atvaizduojami įrašo duomenys, su kuriuo buvo atliktas veiksmas. Formatas {Vardas} {Pavardė}, {Institucijos trumpinys}, {Pareigos}, {Tel.}, {El. paštas}, {Rolė projekte}, {Nerodomas DMS}, {Pavadinimo laikotarpis}.
20	Patvirtinęs naudotojas	Sąrašo atvaizdavimo laukas. Lauke atvaizduojamas atsakingą asmenį pakeitusio naudotojo vardas ir pavardė. Formatas: {Vardas} {Pavardė}
21	Institucija	Sąrašo atvaizdavimo laukas. Lauke atvaizduojamas atsakingą asmenį pakeitusio naudotojo institucijos trumpinys.
22	[Pridėti]	Mygtukas skirtas pridėti naują projekto atsakingą asmenį. Paspaudus mygtuką inicijuojamas atsakingo asmens užregistravimas ir atidaromas modalinis langas "F-PRJ-PRJ-3.1 Pridėti atsakingą asmenį". Sąlygos: Mygtukas matomas lange tik tai tada, kai: - Naudotojui priskirta teisė "T.PRJ.PRJ.2.2 Už projektą atsakingi asmenys: Registruoti" - Naudotojo institucija atitinka projekto kvietimo administruojančiąją instituciją.

INVESTIS Projektų techninis sprendimas INVESTIS_SI4_TS	Versija: 3.00
Europos Sąjungos investicijų administravimo informacinės sistema	Data: 2024-12-13

F-PRJ-PRJ-3.1 Pridėti atsakingą asmenį

Lango paskirtis

Langas skirtas pridėti už projektą atsakingą asmenį.

Navigacija

Meniu >> [Projektai] >> Norimo peržiūrėti projekto [Pavadinimas] >> [Atsakingi asmenys] >> [Pridėti]

Navigacijos kelias

-

Lango ypatybės

Modalinis langas.

Naudotojų teisės

T.PRJ.PRJ.2.2 Už projektą atsakingi asmenys: Registruoti

The screenshot shows the 'Už projektą atsakingas asmuo' modal form. The form has the following fields and controls:

- Už projektą atsakingas asmuo ***: Text input field (2)
- Rolė projekte ***: Dropdown menu (3)
- Rodomas DMS**: Checked checkbox (4)
- Pavadojantis**: Radio button set with 'Ne' selected (5)
- Pavadojimo pabaiga***: Text input field (6)
- Saugoti**: Green button (7)
- Atšaukti**: Green button (8)

Background table (Patvirtintinas naudotojas):

Patvirtintinas naudotojas	Institucija
Jonas Jonaitis	CPVA

Eil. Nr.	Pavadinimas	Lauko aprašymas
1	Už projektą atsakingas asmuo	Statinis lango pavadinimas
2	Už projektą atsakingas asmuo	Projekto atsakingo asmens naudotojo pasirinkimo laukas. Privalomas vienos reikšmės pasirinkimasis sąrašas su paieška. Sąrašo galimos reikšmės atvaizduojamos iš INVESTIS naudotojų sąrašo, kurių institucija atitinka pridedančio naudotojo instituciją. Galimos reikšmės atvaizduojamos formatu {Vardas} {Pavardė}, {pareigos}. Galimos reikšmės rikiuojamos pagal vardą didėjančia tvarka. Numatytoji reikšmė: nepasirinkta.
3	Rolės pavadinimas	Projekto atsakingo asmens naudotojo rolės projekte pasirinkimo laukas. Privalomas vienos reikšmės pasirinkimasis sąrašas. Sąrašo galimos reikšmės atvaizduojamos iš klasifikatoriaus "Rolė projekte". Galimos reikšmės rikiuojamos pagal pavadinimą. Numatytoji reikšmė: nepasirinkta.
4	Rodomas DMS	Žymimas langelis. Lauke pažymima ar už projektą atsakingas asmuo turi būti atvaizduojamas DMS. Numatytoji reikšmė: pažymėta.
5	Pavadojantis	Perjungimo mygtukas. Nurodoma ar už projektą atsakingas asmuo yra pavadojantis. Galimos reikšmės "Taip" ir "Ne". Numatytoji reikšmė: Ne. Sąlygos: - Kai pasirinkama reikšmė "Ne", tuomet laukas <Pavadojimo pabaiga> neaktyvus redagavimui (ang. disabled) ir išvaloma jo reikšmė. - Kai pasirinkama reikšmė "Taip", tuomet laukas <Pavadojimo pabaiga> tampa aktyvus redagavimui (ang. enabled).

INVESTIS Projektų techninis sprendimas INVESTIS_SI4_TS	Versija: 3.00
Europos Sąjungos investicijų administravimo informacinė sistema	Data: 2024-12-13

Eil. Nr.	Pavadinimas	Lauko aprašymas
6	Pavdavimo pabaiga	Privalomas, datos įvesties laukas. Lauke nurodomi pavdavimo laikotarpio pabaigos data. Datos formatas: YYYY-MM-DD. Numatytoji reikšmė: neužpildytas. Sąlygos: - Jeigu lauke <Pavaduojantis> pasirinkta reikšmė "Ne", tuomet šis laukas neaktyvus redagavimui (ang. disabled) ir išvaloma pasirinkta reikšmė.
7	[Saugoti]	Mygtukas skirtas pridėti pasirinktą atsakingą asmenį. Paspaudus mygtuką išsaugomas naudotojas projekto atsakingų asmenų sąrašė ir uždaromas modalinis langas. Tikrinimai: - Sistema patikrina ar visi privalomi laukai užpildyti. Esant klaidai išvedamas klaidos pranešimas prie lauko ir į klaidų sąrašą „Laukas ‚{Lauko pavadinimas}‘ yra privalomas“ ir grįžtama į 4 žingsnį. - Sistema patikrina ar atsakingas asmuo jau nėra priskirtas prie projekto. Naudotojas prie projekto atsakingų asmenų gali būti priskirtas tik vieną kartą. Esant klaidai į klaidų sąrašą išvedamas klaidos pranešimas „Nurodytas naudotojas jau yra užregistruotas, kaip atsakingas asmuo“. - Sistema patikrina ar lauko <Pavdavimo pabaiga> data nėra ankstesnė nei einama data. Esant klaidai išvedamas klaidos pranešimai prie lauko ir į klaidų sąrašą „Lauko ‚Pavdavimo pabaiga‘ reikšmė {Pavdavimo pabaiga} negali būti ankstesnė nei einama data“.
8	[Atšaukti]	Mygtukas skirtas atšaukti už projektą atsakingo asmens pridėjimą. Paspaudus mygtuką uždaromas modalinis langas.

INVESTIS Projektų techninis sprendimas INVESTIS_SI4_TS	Versija: 3.00
Europos Sąjungos investicijų administravimo informacinės sistema	Data: 2024-12-13

F-PRJ-PRJ-4 Projekto DMS naudotojų sąrašas

Lango paskirtis

Langas skirtas peržiūrėti projekto DMS naudotojus.

Navigacija

Meniu >> [Projektai] >> Norimo peržiūrėti projekto [Pavadinimas] >> [DMS naudotojai]

Navigacijos kelias

Projektai >> Projekto kodas >> DMS naudotojai

Lango ypatybės

- Naudotojo institucija atitinka projekto kvietimo administruojančiąją instituciją ir naudotojas įtrauktas į už projektą atsakingų asmenų sąrašą.

Naudotojų teisės

T.PRJ.PRJ.3.1 Projekto DMS naudotojai: Peržiūrėti

Eil. Nr.	Pavadinimas	Lauko aprašymas
1	Projektas	Statinis lango pavadinimas.
2	Projekto DMS naudotojai	Statinis bloko pavadinimas
3	PROJEKTO DMS NAUDOTOJŲ SĄRAŠO LAUKAI	<p>Sąrašo atvaizdavimo logika:</p> <ul style="list-style-type: none"> - Sąrašė atvaizduojami projekto atsakingi asmenys. - Atidarius langą sąrašas pateikiamas užpildytas. <p>Sąrašo rikiavimas:</p> <ul style="list-style-type: none"> - Numatytasis rikiavimas - naujausi įrašai atvaizduojami aukščiau kitų. - Rikiavimą galima keisti paspaudus ant sąrašo stulpelių.
4	Vardas	<p>Sąrašo atvaizdavimo laukas. Lauke atvaizduojamas naudotojo vardas. Lauko reikšmė atvaizduojama iš "F-PRJ-PRJ-4.2 Peržiūrėti projekto DMS naudotoją" lango lauko <Vardas>. Naudotojo vardas atvaizduojamas kaip nuoroda. Paspaudus nuorodą atidaromas langas "F-PRJ-PRJ-4.2 Peržiūrėti projekto DMS naudotoją".</p> <p>Sąlygos:</p> <p>Mygtukas aktyvus tik tai tada, kai:</p> <ul style="list-style-type: none"> - Naudotojo institucija atitinka projekto kvietimo administruojančiąją instituciją ir naudotojas įtrauktas į už projektą atsakingų asmenų sąrašą.
5	Pavardė	Sąrašo atvaizdavimo laukas. Lauke atvaizduojamas naudotojo pavardė. Lauko reikšmė atvaizduojama iš "F-PRJ-PRJ-4.2 Peržiūrėti projekto DMS naudotoją" lango lauko <Pavardė>.

INVESTIS Projektų techninis sprendimas INVESTIS_SI4_TS	Versija: 3.00
Europos Sąjungos investicijų administravimo informacinės sistema	Data: 2024-12-13

Eil. Nr.	Pavadinimas	Lauko aprašymas
6	Gimimo data	Sąrašo atvaizdavimo laukas. Lauke atvaizduojamas naudotojo elektroninio pašto adresas. Lauko reikšmė atvaizduojama iš "F-PRJ-PRJ-4.2 Peržiūrėti projekto DMS naudotoją" lango lauko <El. paštas>.
7	Darbovietės pavadinimas	Sąrašo atvaizdavimo laukas. Lauke atvaizduojamas naudotojo darbovietės pavadinimas. Lauko reikšmė atvaizduojama iš "F-PRJ-PRJ-4.2 Peržiūrėti projekto DMS naudotoją" lango lauko <Darbovietės pavadinimas>.
8	Pareigos	Sąrašo atvaizdavimo laukas. Lauke atvaizduojamas naudotojo pareigos. Lauko reikšmė atvaizduojama iš "F-PRJ-PRJ-4.2 Peržiūrėti projekto DMS naudotoją" lango lauko <Pareigos>.
9	Sukurta	Sąrašo atvaizdavimo laukas. Lauke atvaizduojamas sistemos pavadinimas, kurioje buvo pridėtas naudotojas.
10	Būsena	Sąrašo atvaizdavimo laukas. Lauke atvaizduojama DMS naudotojo esama būsena. Lauko reikšmė atvaizduojama iš "F-PRJ-PRJ-4.4 Peržiūrėti projekto DMS naudotoją. Istorija" lango naujausios būsenos įrašo lauko <Nauja būsena>.
11	Būsenos data	Sąrašo atvaizdavimo laukas. Lauke atvaizduojama DMS naudotojo esamos būsenos priskyrimo data. Lauko reikšmė atvaizduojama iš "F-PRJ-PRJ-4.4 Peržiūrėti projekto DMS naudotoją. Istorija" lango naujausios būsenos įrašo lauko <Data ir laikas>.
12	Paskutinis prisijungimo laikas	Sąrašo atvaizdavimo laukas. Lauke atvaizduojamas DMS sistemos naudotojo paskutinio prisijungimo data ir laikas. Lauko reikšmė atvaizduojama iš "F-ADM-NAUD-10 DMS naudotojų prisijungimo istorija" lango naujausio prisijungimo įrašo lauko <Data ir laikas>.
13	[Pridėti]	Mygtukas skirtas pridėti naują projekto DMS naudotoją. Paspaudus mygtuką atidaromas langas "F-PRJ-PRJ-4.1 Pridėti projekto DMS naudotoją". Sąlygos: Mygtukas matomas lange tik tai tada, kai: - Naudotojui priskirta teisė "T.PRJ.PRJ.3.2 Projekto DMS naudotojai: Registruoti". - Naudotojo institucija atitinka projekto kvietimo administruojančiąją instituciją ir naudotojas įtrauktas į už projektą atsakingų asmenų sąrašą.

INVESTIS Projektų techninis sprendimas INVESTIS_SI4_TS	Versija: 3.00
Europos Sąjungos investicijų administravimo informacinė sistema	Data: 2024-12-13

F-PRJ-PRJ-4.1 Pridėti projekto DMS naudotoją

Lango paskirtis

Langas skirtas užregistruoti naują DMS naudotoją.

Navigacija

Meniu >> [Projektai] >> Norimo peržiūrėti projekto [Pavadinimas] >> [DMS naudotojai] >> [Pridėti]

Navigacijos kelias

Projektai >> Projekto kodas >> DMS naudotojai >> Naudotojo registravimas

Lango ypatybės

-

Naudotojų teisės

T.PRJ.PRJ.3.2 Projekto DMS naudotojai: Registruoti

Vardenis Pavardenis
Lietuvos Respublikos finansų ministerija

Programų žinynas > Projektai > 07-001-K-0023 > DMS naudotojai > DMS naudotojo registravimas

DMS naudotojas

Vardas * 0 / 50

Pavardė * 0 / 50

Gimimo data * 0 / 50

Darbovietės pavadinimas 0 / 50

Pareigos 0 / 50

Telefono numeris * 0 / 20

El. paštas * 0 / 100

Naudotojo teisės

Nr.	Teisė	Peržiūrėti	Redaguoti	Teikti
1	Naudotojai	<input type="checkbox"/>	<input type="checkbox"/>	<input type="checkbox"/>
2	Projektas	<input type="checkbox"/>	<input type="checkbox"/>	<input type="checkbox"/>

Saugoti Atšaukti

Eil. Nr.	Pavadinimas	Lauko aprašymas
1	DMS naudotojas	Statinis lango pavadinimas.
2	Vardas	Privalomas, tekstinis, įvesties laukas. Lauke nurodomas naudotojo vardas. Leistinas simbolių skaičius 50. Numatytoji reikšmė: neužpildytas.
3	Pavardė	Privalomas, tekstinis, įvesties laukas. Lauke nurodoma naudotojo pavardė. Leistinas simbolių skaičius 50. Numatytoji reikšmė: neužpildytas.
4	Gimimo data	Privalomas, datos įvesties laukas. Lauke nurodoma naudotojo gimimo data. Formatas {YYYY-MM-DD}. Numatytoji reikšmė: neužpildyta.
5	Darbovietės pavadinimas	Neprivalomas, tekstinis, įvesties laukas. Lauke nurodomas naudotojo darbovietės pavadinimas. Leistinas simbolių skaičius 50. Numatytoji reikšmė: neužpildytas.
6	Pareigos	Neprivalomas, tekstinis, įvesties laukas. Lauke nurodomos naudotojo pareigos. Leistinas simbolių skaičius 50. Numatytoji reikšmė: neužpildytas.
7	Telefono numeris	Privalomas, redaguojamas skaitinis, įvesties laukas. Lauke nurodomas naudotojo telefono numeris. Leistinas simbolių skaičius 20. Numatytoji reikšmė: neužpildytas.

INVESTIS Projektų techninis sprendimas INVESTIS_SI4_TS	Versija: 3.00
Europos Sąjungos investicijų administravimo informacinės sistema	Data: 2024-12-13

Eil. Nr.	Pavadinimas	Lauko aprašymas
8	El. paštas	Privalomas, redaguojamas tekstinis, įvesties laukas. Lauke nurodomas naudotojo el. paštas. Leistinas simbolių skaičius 100. Teksto formatas: xx@x.xx. Numatytoji reikšmė: neužpildytas.
9	Naudotojo teisės	Statinis bloko pavadinimas
10	NAUDOTOJO TEISIŲ SĄRAŠO LAUKAI	Sąrašo atvaizdavimo logika: - Sąraše atvaizduojamos naudotojui priskirtos ir galimos priskirti teisės.
11	Nr.	Sąrašo atvaizdavimo laukas. Lauke atvaizduojamas DMS sistemos naudotojo teisės eilės numeris sąrašė.
12	Teisė	Sąrašo atvaizdavimo laukas. Lauke atvaizduojamas DMS sistemos naudotojo teisių pavadinimai.
13	Peržiūrėti	Žymimasis langelis, kuriame nurodoma ar naudotojas gali peržiūrėti įrašą pasirinktam objekte ar įvykdyti teisei priskirtą funkcionalumą. Numatytoji reikšmė: neužpildyta.
14	Redaguoti	Žymimasis langelis, kuriame nurodoma ar naudotojas gali redaguoti įrašus pasirinktame objekte. Numatytoji reikšmė: neužpildyta. Sąlygos: - Jeigu teisės eilutė turi žymimajį langelį "Peržiūrėti", tuomet pažymėjus šią redagavimo teisę automatiškai pažymima ir teisė "Peržiūrėti".
15	Teikti	Žymimasis langelis, kuriame nurodoma ar naudotojas gali teikti įrašus pasirinktam objekte. Numatytoji reikšmė: neužpildyta. Sąlygos: - Jeigu teisės eilutė turi žymimajį langelį "Peržiūrėti", tuomet pažymėjus šią teikimo teisę automatiškai pažymima ir teisė "Peržiūrėti".
16	[Atšaukti]	Mygtukas skirtas atšaukti naudotojo registravimą. Atšaukus uždaromas registravimo langas ir atidaromas projekto DMS naudotojų sąrašo langas "F-PRJ-PRJ-4 Projekto DMS naudotojų sąrašas".
17	[Saugoti]	Mygtukas skirtas užregistruoti naują naudotoją. Paspaudus mygtuką išsaugomi naujo naudotojo duomenys, išsiunčiamas laiškas (P-PRJ-PRJ-2 Išsiųsti pranešimą apie naudotojo sukūrimą) naudotojui ir atidaromas sukurtu naudotojo peržiūros langas "F-PRJ-PRJ-4.2 Peržiūrėti projekto DMS naudotoją". Tikrinimai: - Sistema patikrina, ar visi privalomi laukai užpildyti. Esant klaidai išvedamas klaidos pranešimas prie lauko ir į klaidų sąrašą „Laukas „{Lauko pavadinimas}“ yra privalomas“. - Sistema patikrina, ar nėra jau sukurtas naudotojas su tokiu pačiu <Vardu>, <Pavarde> ir <Gimimo data>. Esant tokiam naudotojui išvedamas klaidos pranešimas klaidų sąrašė „Nurodytu vardu, pavarde ir gimimo metais jau užregistruotas naudotojas“.

INVESTIS Projektų techninis sprendimas INVESTIS_SI4_TS	Versija: 3.00
Europos Sąjungos investicijų administravimo informacinės sistema	Data: 2024-12-13

F-PRJ-PRJ-4.2 Peržiūrėti projekto DMS naudotoją

Lango paskirtis

Langas skirtas peržiūrėti DMS naudotoją.

Navigacija

Meniu >> [Projektai] >> Norimo peržiūrėti projekto [Pavadinimas] >> [DMS naudotojai] >> Norimo peržiūrėti naudotojo [Vardas]

Navigacijos kelias

Projektai >> Projekto kodas >> DMS naudotojai >> Vardas Pavardė >> Duomenys

Lango ypatybės

-

Naudotojų teisės

T.PRJ.PRJ.3.1 Projekto DMS naudotojai: Peržiūrėti

Vardenis Pavardenis
Lietuvos Respublikos finansų ministerija

Programų žinynas Projektai 07-001-K-0023 DMS naudotojai Vardenis Pavardenis Duomenys

DMS naudotojas

Duomenys
Istorija

Vardas Vardenis 2

Pavardė Pavardenis 3

Gimimo data 1960-01-01 4

Darbovietės pavadinimas UAB Pavadinimas 5

Pareigos Teisininkas 6

Telefono numeris +37069111111 7

Ei. paštas vardenis.pavardenis@test.lt 8

Naudotojo teisės 9

Nr.	Teisė	Peržiūrėti	Redaguoti	Teikti
1	Naudotojai	<input checked="" type="checkbox"/>	<input checked="" type="checkbox"/>	
2	Projektas	<input checked="" type="checkbox"/>	<input checked="" type="checkbox"/>	<input checked="" type="checkbox"/>

Redaguoti Aktyvuoti Blokuoti

Eil. Nr.	Pavadinimas	Lauko aprašymas
1	DMS naudotojas	Statinis lango pavadinimas.
2	Vardas	DMS naudotojo vardo atvaizdavimo laukas. Reikšmė atvaizduojama iš "F-PRJ-PRJ-4.5 Redaguoti projekto DMS naudotoją" lango lauko <Vardas>.
3	Pavardė	DMS naudotojo pavardė atvaizdavimo laukas. Reikšmė atvaizduojama iš "F-PRJ-PRJ-4.5 Redaguoti projekto DMS naudotoją" lango lauko <Pavardė>.
4	Gimimo data	DMS naudotojo gimimo data atvaizdavimo laukas. Reikšmė atvaizduojama iš "F-PRJ-PRJ-4.5 Redaguoti projekto DMS naudotoją" lango lauko <Gimimo data>.
5	Darbovietės pavadinimas	DMS naudotojo darbovietės pavadinimas atvaizdavimo laukas. Reikšmė atvaizduojama iš "F-PRJ-PRJ-4.5 Redaguoti projekto DMS naudotoją" lango lauko <Darbovietės pavadinimas>.
6	Pareigos	DMS naudotojo pareigos atvaizdavimo laukas. Reikšmė atvaizduojama iš "F-PRJ-PRJ-4.5 Redaguoti projekto DMS naudotoją" lango lauko <Pareigos>.
7	Telefono numeris	DMS naudotojo telefono numerio atvaizdavimo laukas. Reikšmė atvaizduojama iš "F-PRJ-PRJ-4.5 Redaguoti projekto DMS naudotoją" lango lauko <Telefono numeris>.

INVESTIS Projektų techninis sprendimas INVESTIS_S14_TS	Versija: 3.00
Europos Sąjungos investicijų administravimo informacinės sistema	Data: 2024-12-13

Eil. Nr.	Pavadinimas	Lauko aprašymas
8	El. paštas	DMS naudotojo el. pašto atvaizdavimo laukas. Reikšmė atvaizduojama iš "F-PRJ-PRJ-4.5 Redaguoti projekto DMS naudotoją" lango lauko <El. paštas>.
9	Naudotojo teisės	Statinis bloko pavadinimas
10	NAUDOTOJO TEISIŲ SĄRAŠO LAUKAI	Sąrašo atvaizdavimo logika: - Sąrašė atvaizduojamos naudotojui priskirtos ir galimos priskirti teisės.
11	Nr.	Sąrašo atvaizdavimo laukas. Lauke atvaizduojamas DMS sistemos naudotojo teisės eilės numeris sąrašė. Lauko reikšmė atvaizduojama iš "F-PRJ-PRJ-4.5 Redaguoti projekto DMS naudotoją" lango lauko <Nr.>.
12	Teisė	Sąrašo atvaizdavimo laukas. Lauke atvaizduojamas DMS sistemos naudotojo teisių pavadinimai. Lauko reikšmė atvaizduojama iš "F-PRJ-PRJ-4.5 Redaguoti projekto DMS naudotoją" lango lauko <Teisė>.
13	Peržiūrėti	Sąrašo atvaizdavimo laukas. Lauke atvaizduojama ar naudotojas gali peržiūrėti įrašą pasirinktam objekte ar įvykdyti teisei priskirtą funkcionalumą. Lauko reikšmė atvaizduojama iš "F-PRJ-PRJ-4.5 Redaguoti projekto DMS naudotoją" lango lauko <Peržiūrėti>.
14	Redaguoti	Sąrašo atvaizdavimo laukas. Lauke atvaizduojama ar naudotojas gali redaguoti įrašus pasirinktame objekte. Lauko reikšmė atvaizduojama iš "F-PRJ-PRJ-4.5 Redaguoti projekto DMS naudotoją" lango lauko <Redaguoti>.
15	Teikti	Sąrašo atvaizdavimo laukas. Lauke atvaizduojama ar naudotojas gali teikti įrašus pasirinktam objekte. Lauko reikšmė atvaizduojama iš "F-PRJ-PRJ-4.5 Redaguoti projekto DMS naudotoją" lango lauko <Teikti>.
16	[Redaguoti]	Mygtukas skirtas redaguoti naudotojo duomenis. Paspaudus mygtuką inicijuojamas redagavimas ir atidaromas langas "F-PRJ-PRJ-4.5 Redaguoti projekto DMS naudotoją". Sąlygos: Mygtukas matomas lange tik tai tada, kai: - Naudotojui priskirta teisė "T.PRJ.PRJ.3.3 Projekto DMS naudotojai: Redaguoti". - Naudotojo institucija atitinka projekto kvietimo administruojančiąją instituciją ir naudotojas įtrauktas į už projektą atsakingų asmenų sąrašą.
17	[Aktyvuoti]	Mygtukas skirtas aktyvuoti naudotoją. Paspaudus mygtuką inicijuojamas būsenos keitimas ir naudotojo būseną pakeičiama iš "Blokuotas" į "Aktyvus". Sąlygos: Mygtukas matomas lange tik tai tada, kai: - Naudotojui priskirta teisė "T.PRJ.PRJ.3.3 Projekto DMS naudotojai: Redaguoti". - Ir naudotojo būseną yra "Blokuotas". - Naudotojo institucija atitinka projekto kvietimo administruojančiąją instituciją ir naudotojas įtrauktas į už projektą atsakingų asmenų sąrašą.
18	[Blokuoti]	Mygtukas skirtas blokuoti naudotoją. Paspaudus mygtuką inicijuojamas būsenos keitimas ir atidaromas "F-PRJ-PRJ-4.3 Projekto DMS naudotojo blokavimas" langas. Sąlygos: Mygtukas matomas lange tik tai tada, kai: - Naudotojui priskirta teisė "T.PRJ.PRJ.3.3 Projekto DMS naudotojai: Redaguoti". - Ir naudotojo būseną yra „Aktyvus“ arba „Užregistruotas“. - Naudotojo institucija atitinka projekto kvietimo administruojančiąją instituciją ir naudotojas įtrauktas į už projektą atsakingų asmenų sąrašą.

INVESTIS Projektų techninis sprendimas INVESTIS_SI4_TS	Versija: 3.00
Europos Sąjungos investicijų administravimo informacinės sistema	Data: 2024-12-13

F-PRJ-PRJ-4.3 Projekto DMS naudotojo blokavimas

Lango paskirtis

Langas skirtas blokuoti DMS naudotoją.

Navigacija

Meniu >> [Projektai] >> Norimo peržiūrėti projekto [Pavadinimas] >> [DMS naudotojai] >> Norimo peržiūrėti naudotojo [Vardas]>>[Blokuoti]

Navigacijos kelias

-

Lango ypatybės

Modalinis langas.

Naudotojų teisės

T.PRJ.PRJ.3.3 Projekto DMS naudotojai: Redaguoti

Eil. Nr.	Pavadinimas	Lauko aprašymas
1	DMS Naudotojo blokavimas	Statinis lango pavadinimas.
2	Priežastis	Neprivalomas, tekstinis, įvesties laukas. Lauke nurodoma priežastis dėl ko blokuojamas naudotojas. Leistinas simbolių skaičius 5 000. Numatytoji reikšmė: neužpildytas.
3	[Tęsti]	Mygtukas skirtas užblokuoti naudotoją. Paspaudus mygtuką uždaromas modalinis langas ir naudotojui priskiriama būseną "Blokuotas".
4	[Atšaukti]	Mygtukas skirtas atšaukti DMS naudotojo blokavimą. Atšaukus uždaromas modalinis langas.

F-PRJ-PRJ-4.4 Peržiūrėti projekto DMS naudotoją. Istorija

Lango paskirtis

Langas skirtas peržiūrėti naudotojo duomenų pakeitimų istoriją.

Navigacija

Meniu >> [Projektai] >> Norimo peržiūrėti projekto [Pavadinimas] >> [DMS naudotojai] >> Norimo peržiūrėti naudotojo [Vardas] >> [Istorija]

Navigacijos kelias

Projektai >> Projekto kodas >> DMS naudotojai >> Vardas Pavardė >> Istorija

Lango ypatybės

- Naudotojo institucija atitinka projekto kvietimo administruojančiąją instituciją ir naudotojas įtrauktas į už projektą atsakingų asmenų sąrašą.

Naudotojų teisės

T.PRJ.PRJ.3.1 Projekto DMS naudotojai: Peržiūrėti

Eil. Nr.	Pavadinimas	Lauko aprašymas
1	DMS naudotojas	Statinis lango pavadinimas.
2	Būsenų istorija	Statinis bloko pavadinimas.
3	BŪSENŲ ISTORIJS SĄRAŠO LAUKAI	<p>Sąrašo atvaizdavimo logika:</p> <p>- Sąraše pateikiami naudotojo būsenos keitimo įrašai.</p> <p>Sąrašo rikiavimas:</p> <p>Numatytasis rikiavimas - naujausi įrašai atvaizduojami aukščiau kitų (Rikiuojama pagal sąrašo <Data ir laikas> lauką mažėjančia tvarka).</p>
4	Data ir laikas	Sąrašo atvaizdavimo laukas. Lauke atvaizduojamas naudotojo būsenos pakeitimo data ir laikas.
5	Buvusi būsena	Sąrašo atvaizdavimo laukas. Lauke atvaizduojama naudotojo buvusi būsena.
6	Nauja būsena	Sąrašo atvaizdavimo laukas. Lauke atvaizduojama naudotojo nauja būsena.

INVESTIS Projektų techninis sprendimas INVESTIS_SI4_TS	Versija: 3.00
Europos Sąjungos investicijų administravimo informacinė sistema	Data: 2024-12-13

Eil. Nr.	Pavadinimas	Lauko aprašymas
7	Naudotojas pakeitęs būseną	Sąrašo atvaizdavimo laukas. Lauke atvaizduojamas naudotojo būseną pakeitęs naudotojas. Sąlygos: - Jei Siuntėjas yra INVESTIS naudotojas - lauko reikšmė atvaizduojama formatu {Vardas, Pavardė} {Institucijos trumpinys}. - Jei Siuntėjas yra DMS naudotojas - lauko reikšmė atvaizduojama formatu {Vardas, Pavardė}.
8	Duomenų pakeitimo istorija	Statinis bloko pavadinimas.
9	DUOMENŲ KEITIMO ISTORIJOS SĄRAŠAS	Sąrašo atvaizdavimo logika: - Sąrašė pateikiama naudotojo duomenų kitimo istorija. Sąrašo rikiavimas: Numatytasis rikiavimas - naujaisi įrašai atvaizduojami aukščiau kitų (Rikiuojama pagal sąrašo sisteminį lauką <ID> mažėjančia tvarka).
10	Data ir laikas	Sąrašo atvaizdavimo laukas. Lauke atvaizduojamas naudotojo duomenų pakeitimo data ir laikas, kai buvo atlikti pakeitimai. Formatas {YYYY-MM-DD HH:MM:SS}
11	Lauko pavadinimas	Sąrašo atvaizdavimo laukas. Lauke atvaizduojamas naudotojo lauko pavadinimas, kuriame buvo atlikti pakeitimai.
12	Buvusi reikšmė	Sąrašo atvaizdavimo laukas. Lauke atvaizduojama naudotojo pakeisto lauko buvusi reikšmė.
13	Nauja reikšmė	Sąrašo atvaizdavimo laukas. Lauke atvaizduojama naudotojo pakeisto duomenų lauko nauja reikšmė.
14	Patvirtinęs naudotojas	Sąrašo atvaizdavimo laukas. Lauke atvaizduojamas naudotojo pakeitimus atlikusio naudotojo vardas ir pavardė. Formatas: {Vardas} {Pavardė}.
15	Institucija	Sąrašo atvaizdavimo laukas. Lauke atvaizduojamas naudotojo pakeitimus atlikusio naudotojo institucijos pavadinimo trumpinys. Sąlygos: - Jei Siuntėjas yra DMS naudotojas - lauko reikšmė atvaizduojama tuščia.

INVESTIS Projektų techninis sprendimas INVESTIS_SI4_TS	Versija: 3.00
Europos Sąjungos investicijų administravimo informacinės sistema	Data: 2024-12-13

F-PRJ-PRJ-4.5 Redaguoti projekto DMS naudotoją

Lango paskirtis

Langas skirtas redaguoti DMS naudotoją.

Navigacija

Meniu >> [Projektai] >> Norimo peržiūrėti projekto [Pavadinimas] >> [DMS naudotojai] >> Norimo peržiūrėti naudotojo [Vardas] >> [Redaguoti]

Navigacijos kelias

Projektai >> Projekto kodas >> DMS naudotojai >> Vardas Pavardė >> Duomenys

Lango ypatybės

-

Naudotojų teisės

T.PRJ.PRJ.3.3 Projekto DMS naudotojai: Redaguoti

Vardenis Pavardenis
Lietuvos Respublikos finansų ministerija

Programų žinynas > Projektai > 07-001-K-0023 > DMS naudotojai > Vardenis Pavardenis > Duomenys

DMS naudotojas

Vardas * Vardenis 8 / 50

Pavardė * Pavardenis 10 / 50

Gimimo data * 1960-01-01 10 / 50

Darbovietės pavadinimas UAB Darbovietė 9 / 50

Pareigos Teisininkas 11 / 50

Telefono numeris * +37069111111 12 / 20

El. paštas * vardenis.pavardenis@test.lt 27 / 100

Naudotojo teisės

Nr.	Teisė	Peržiūrėti	Redaguoti	Teikti
1	Naudotojai	<input checked="" type="checkbox"/>	<input checked="" type="checkbox"/>	
2	Projektas	<input checked="" type="checkbox"/>	<input checked="" type="checkbox"/>	<input checked="" type="checkbox"/>

Saugoti
Atšaukti

Eil. Nr.	Pavadinimas	Lauko aprašymas
1	DMS naudotojas	Statinis lango pavadinimas.
2	Vardas	Privalomas, tekstinis, įvesties laukas. Lauke nurodomas naudotojo vardas. Leistinas simbolių skaičius 50. Numatytoji reikšmė: automatiškai užpildomos iš redaguojamo įrašo. Esama reikšmė gali būti panaikinama arba įvedama iš naujo. Sąlygos: Laukas redaguojamas tik tai tada, kai naudotojas dar nėra nei karto prisijungęs. Visais kitais atvejais, laukas atvaizduojamas kaip neaktyvus redagavimui.
3	Pavardė	Privalomas, tekstinis, įvesties laukas. Lauke nurodoma naudotojo pavardė. Leistinas simbolių skaičius 50. Numatytoji reikšmė: automatiškai užpildomos iš redaguojamo įrašo. Esama reikšmė gali būti panaikinama arba įvedama iš naujo. Sąlygos: Laukas redaguojamas tik tai tada, kai naudotojas dar nėra nei karto prisijungęs. Visais kitais atvejais, laukas atvaizduojamas kaip neaktyvus redagavimui.

INVESTIS Projektų techninis sprendimas INVESTIS_S14_TS	Versija: 3.00
Europos Sąjungos investicijų administravimo informacinė sistema	Data: 2024-12-13

Eil. Nr.	Pavadinimas	Lauko aprašymas
4	Gimimo data	Privalomas, datos įvesties laukas. Lauke nurodoma naudotojo gimimo data. Formatas {YYYY-MM-DD}. Numatytoji reikšmė: automatiškai užpildomos iš redaguojamo įrašo. Esama reikšmė gali būti panaikinama arba įvedama iš naujo. Sąlygos: Laukas redaguojamas tik tai tada, kai naudotojas dar nėra nei karto prisijungęs. Visais kitais atvejais, laukas atvaizduojamas kaip neaktyvus redagavimui.
5	Darbovietės pavadinimas	Neprivalomas, tekstinis, įvesties laukas. Lauke nurodomas naudotojo darbovietės pavadinimas. Leistinas simbolių skaičius 50. Numatytoji reikšmė: automatiškai užpildomos iš redaguojamo įrašo. Esama reikšmė gali būti panaikinama arba įvedama iš naujo.
6	Pareigos	Neprivalomas, tekstinis, įvesties laukas. Lauke nurodomos naudotojo pareigos. Leistinas simbolių skaičius 50. Numatytoji reikšmė: automatiškai užpildomos iš redaguojamo įrašo. Esama reikšmė gali būti panaikinama arba įvedama iš naujo.
7	Telefono numeris	Privalomas, redaguojamas skaitinis, įvesties laukas. Lauke nurodomas naudotojo telefono numeris. Leistinas simbolių skaičius 20. Numatytoji reikšmė: automatiškai užpildomos iš redaguojamo įrašo. Esama reikšmė gali būti panaikinama arba įvedama iš naujo.
8	El. paštas	Privalomas, redaguojamas tekstinis, įvesties laukas. Lauke nurodomas naudotojo el. paštas. Leistinas simbolių skaičius 100. Teksto formatas: xx@x.xx. Numatytoji reikšmė: automatiškai užpildomos iš redaguojamo įrašo. Esama reikšmė gali būti panaikinama arba įvedama iš naujo.
9	Naudotojo teisės	Statinis bloko pavadinimas
10	NAUDOTOJO TEISIŲ SĄRAŠO LAUKAI	Sąrašo atvaizdavimo logika: - Sąraše atvaizduojamos naudotojui priskirtos ir galimos priskirti teisės.
11	Nr.	Sąrašo atvaizdavimo laukas. Lauke atvaizduojamas DMS sistemos naudotojo teisės eilės numeris sąrašė.
12	Teisė	Sąrašo atvaizdavimo laukas. Lauke atvaizduojamas DMS sistemos naudotojo teisių pavadinimai.
13	Peržiūrėti	Žymimasis langelis, kuriame nurodoma ar naudotojas gali peržiūrėti įrašą pasirinktam objekte ar įvykdyti teisei priskirtą funkcionalumą. Numatytoji reikšmė: užpildomos iš redaguojamo įrašo. Esama reikšmė gali būti panaikinama arba įvedama iš naujo.
14	Redaguoti	Žymimasis langelis, kuriame nurodoma ar naudotojas gali redaguoti įrašus pasirinktame objekte. Numatytoji reikšmė: užpildomos iš redaguojamo įrašo. Esama reikšmė gali būti panaikinama arba įvedama iš naujo. Sąlygos: - Jeigu teisės eilutė turi žymimąjį langelį "Peržiūrėti", tuomet pažymėjus šią redagavimo teisę automatiškai pažymima ir teisė "Peržiūrėti".
15	Teikti	Žymimasis langelis, kuriame nurodoma ar naudotojas gali teikti įrašus pasirinktam objekte. Numatytoji reikšmė: užpildomos iš redaguojamo įrašo. Esama reikšmė gali būti panaikinama arba įvedama iš naujo. Sąlygos: - Jeigu teisės eilutė turi žymimąjį langelį "Peržiūrėti", tuomet pažymėjus šią teikimo teisę automatiškai pažymima ir teisė "Peržiūrėti".

INVESTIS Projektų techninis sprendimas INVESTIS_SI4_TS	Versija: 3.00
Europos Sąjungos investicijų administravimo informacinė sistema	Data: 2024-12-13

Eil. Nr.	Pavadinimas	Lauko aprašymas
16	[Saugoti]	<p>Mygtukas skirtas išsaugoti atliktus naudotojo duomenų pakeitimus. Paspaudus mygtuką išsaugomi naudotojo duomenys ir atidaromas pakeisto naudotojo peržiūros langas "F-PRJ-PRJ-4.2 Peržiūrėti projekto DMS naudotoją". Jeigu redagavimo metu buvo pakeistos teisės, tuomet naudotojui išsiunčiamas el. laiškas (P-PRJ-PRJ-3 Išsiųsti pranešimą apie naudotojo teisių pakeitimą).</p> <p>Tikrinimai:</p> <ul style="list-style-type: none"> - Sistema patikrina, ar visi privalomi laukai užpildyti. Esant klaidai išvedamas klaidos pranešimas prie lauko ir į klaidų sąrašą „Laukas ‚{Lauko pavadinimas}‘ yra privalomas“. - Sistema patikrina, ar nėra jau sukurtas naudotojas su tokiu pačiu <Vardu>, <Pavarde> ir <Gimimo data>. Esant tokiam naudotojui išvedamas klaidos pranešimas klaidų sąrašo „Nurodytu vardu, pavarde ir gimimo metais jau yra užregistruotas naudotojas“. - Sistema patikrina ar nors viena teisė priskirta naudotojui. Esant klaidai išvedamas klaidos pranešimas klaidų sąrašo: „Naudotojas privalo turėti nors vieną priskirtą teisę“. - Ar bent vienas naudotojas turi projekto DMS naudotojų redagavimo teisę. Esant klaidai išvedamas klaidos pranešimas klaidų sąrašo: „Bent vienas naudotojas privalo turėti projekto DMS naudotojų redagavimo teisę“.
17	[Atšaukti]	<p>Mygtukas skirtas atšaukti DMS naudotojo redagavimą ir grįžtama į langą "F-PRJ-PRJ-4.2 Peržiūrėti projekto DMS naudotoją".</p>

INVESTIS Projektų techninis sprendimas INVESTIS_SI4_TS	Versija: 3.00
Europos Sąjungos investicijų administravimo informacinės sistema	Data: 2024-12-13

F-PRJ-PRJ-5 Projekto peržiūra. Istorija

Lango paskirtis

Langas skirtas peržiūrėti projekto istoriją.

Navigacija

Meniu >> [Projektai] >> Norimo peržiūrėti projekto [Pavadinimas] >> [Istorija]

Navigacijos kelias

Projektai >> Projekto kodas >> Istorija

Lango ypatybės

-

Naudotojų teisės

T.PRJ.PRJ.1.1 Projektai: Peržiūrėti

Vardenis Pavardenis
Lietuvos Respublikos finansų ministerija
👤 ? ↗

INVESTIS

Programų žinynas > Projektai > 07-001-K-0023 > Istorija

Projektas 1

07-001-K-0023 PJP Vertinimai Sutartis Pirkimai

Atsakingi asmenys DMS naudotojai Kiti projektai Pranešimai Istorija 2

Būsenų istorija 2

Data ir laikas	Buvusi būseną	Nauja būseną	Naudotojas pakeitęs būseną
2022-09-01 12:41:12	Užregistruota	Patvirtinta	Jonas Jonaitis, CPVA
2022-08-31 16:45:00	-	Užregistruota	Jonas Jonaitis, CPVA

1 - 1 iš 1

Eil. Nr.	Pavadinimas	Lauko aprašymas
1	Projektas	Statinis lango pavadinimas.
2	Būsenų istorija	Statinis bloko pavadinimas
3	BŪSENŲ ISTORIJOS SĄRAŠO LAUKAI	<p>Sąrašo atvaizdavimo logika:</p> <p>- Sąraše pateikiami projekto būsenos keitimo įrašai.</p> <p>Sąrašo rikiavimas:</p> <p>Numatytasis rikiavimas - naujausi įrašai atvaizduojami aukščiau kitų (Rikiuojama pagal sąrašo <Data ir laikas> lauką mažėjančia tvarka).</p>
4	Data ir laikas	Sąrašo atvaizdavimo laukas. Lauke atvaizduojamas projekto būsenos pakeitimo data ir laikas.
5	Buvusi būseną	Sąrašo atvaizdavimo laukas. Lauke atvaizduojama projekto buvusi būseną.
6	Nauja būseną	Sąrašo atvaizdavimo laukas. Lauke atvaizduojama projekto nauja būseną.
7	Naudotojas pakeitęs būseną	<p>Sąrašo atvaizdavimo laukas. Lauke atvaizduojamas projekto būseną pakeitęs naudotojas.</p> <p>Sąlygos:</p> <p>- Jei Siuntėjas yra INVESTIS naudotojas - lauko reikšmė atvaizduojama formatu {Vardas, Pavardė} {Institucijos trumpinys}.</p> <p>- Jei Siuntėjas yra DMS naudotojas - lauko reikšmė atvaizduojama formatu {Vardas, Pavardė}.“</p>

INVESTIS Projektų techninis sprendimas INVESTIS_SI4_TS	Versija: 3.00
Europos Sąjungos investicijų administravimo informacinės sistema	Data: 2024-12-13

F-PRJ-PRJ-6 Projekto pranešimų sąrašas

Lango paskirtis

Langas skirtas peržiūrėti projekto pranešimus.

Navigacija

Meniu >> [Projektai] >> Norimo peržiūrėti projekto [Pavadinimas] >> [Pranešimai]

Navigacijos kelias

Projektai >> Projekto kodas >> Pranešimai

Lango ypatybės

-

Naudotojų teisės

T.PRJ.PRJ.1.1 Projektai: Peržiūrėti

INVESTIS
Vardenis Pavardenis
Lietuvos Respublikos finansų ministerija

Programų žinynas

- Programos
- Priemonės
- SAI
- Stebėsenos rodikliai
- Kvietimai
- Projektai
- Administravimas

Projektai > 07-001-K-0023

Projektas

07-001-K-0023 PJP Vertinimai Sutartis Pirkimai

Atsakingi asmenys DMS naudotojai Kiti projektai **Pranešimai** Istorija

Pranešimai

Nr.	Siuntimo data ir laikas	Objektas	Objekto Nr.	Tipas	Pavadinimas	Siuntėjas	Rinkmenų skaičius
	2023-01-20 12:41:12	Sutartis		Siųsta	PRANEŠIMAS APIE PROJEKTO SUTARTIES NESUDARYMA	Jonas Jonaitis, CPVA	0
	2023-01-19 16:45:00	PJP		Gauta	PRANEŠIMAS APIE PROJEKTO ĮGYVENDINIMO PLANO PATVIRTINIMA	Petras Petraitis	0
	2023-01-18 16:45:00	PJP		Gauta	PRANEŠIMAS DĖL PROJEKTO ĮGYVENDINIMO PLANO TIKSLINIMO	Petras Petraitis	1
	2023-01-17 16:45:00	PJP	2	Gauta	PRANEŠIMAS DĖL PROJEKTO ĮGYVENDINIMO PLANO TIKSLINIMO	Petras Petraitis	1

1 - 1 iš 1

Ivykiai

Data	Ivykis	Projekto kodas	Objekto Nr.	Objektas
2022-01-02	Užregistruotas Projekto įgyvendinimo planas	07-001-K-0023		PJP
2022-01-02	PJP baigtas TF vertinimas	07-001-K-0023		PJPVRT
2022-01-02	Užregistruotas Projekto įgyvendinimo planas	07-001-K-0023		PJP
2022-01-02	Sutartis pateikta derinti	07-001-K-0023		SUT
2022-01-02	Sutartis pateikta derinti	07-001-K-0023		SUT

1 - 5 iš 10

Priminimai

Terminas	Liko	Priminimas	Projekto kodas	Objekto Nr.	Objektas
2022-01-03	-3	Priminimas užpildyti PL TF.001-002-01	07-001-K-0023	TF.001-002-01	PJPVRT
2022-01-03	0	Priminimas patvirtinti TF vertinimą	07-001-K-0023		PJPVRT
2022-01-02	1	Priminimas užpildyti PL.SUT.001-01-01	07-001-K-0023	SUT.001-01-01	SUT
202-01-02	10	Priminimas parengti sutarties projektą	07-001-K-0023		SUT
2022-01-01	12	Priminimas patvirtinti pirkimo duomenis	07-001-K-0023		SUT

1 - 5 iš 10

Eil. Nr.	Pavadinimas	Lauko aprašymas
1	Projektas	Statinis lango pavadinimas.
2	Pranešimai	Statinis bloko pavadinimas.

INVESTIS Projektų techninis sprendimas INVESTIS_SI4_TS	Versija: 3.00
Europos Sąjungos investicijų administravimo informacinės sistema	Data: 2024-12-13

Eil. Nr.	Pavadinimas	Lauko aprašymas
3	PRANEŠIMŲ SĄRAŠO LAUKAI	<p>Sąrašo atvaizdavimo logika: Sąraše atvaizduojami projekto pranešimai, kuriuos gali matyti naudotojas: - Naudotojas turi teisę į pranešimo objekto peržiūrą.</p> <p>Sąrašo rikiavimas: Numatytasis rikiavimas - naujausi įrašai atvaizduojami aukščiau kitų. Rikiavimą galima keisti paspaudus ant sąrašo stulpelių.</p>
4	Nr.	<p>Sąrašo atvaizdavimo laukas. Lauke atvaizduojama pranešimo Nr.</p> <p>Sąlygos: - Jei pranešimas siųstas iš INVESTIS sistemos, pranešimo Nr. atvaizduojamas formatu INV-X, kur X yra pranešimo DB ID. - Jei pranešimas siųstas iš DMS sistemos, pranešimo Nr. atvaizduojamas formatu DMS-X, kur X yra pranešimo DB ID.</p>
5	Siuntimo data ir laikas	Sąrašo atvaizdavimo laukas. Lauke atvaizduojama pranešimo siuntimo data ir laikas. Formatas: YYYY-MM-DD HH:MM:SS.
6	Objektas	<p>Sąrašo atvaizdavimo laukas. Lauke atvaizduojama pranešimo objekto pavadinimas.</p> <p>Formatas: {Trumpinys}. Lauko reikšmė atvaizduojama iš "A-ADM-INF-1.1 Pranešimo šablono peržiūra" lango lauko <Objektas>.</p>
7	Objekto Nr.	<p>Sąrašo atvaizdavimo laukas. Lauke atvaizduojama įvykio objekto numeris.</p> <p>Formatas: {Objekto numeris}</p> <p>Sąlygos: - Jei objektas yra projekto įgyvendinimo planas, lauko <Objekto nr.> reikšmė neužpildyta. - Jei objektas yra projekto įgyvendinimo plano tikslinimas, laukas <Objekto nr.> užpildomas Projekto įgyvendinimo plano tikslinimo numerio reikšme. Numeris nurodomas iš eilės pvz., 1, 2, 3 ir kt. Galimos simbolių skaičius – 10.</p>
8	Tipas	Sąrašo atvaizdavimo laukas. Lauke atvaizduojama pranešimo tipas. Galimos reikšmės: Siųstas, Gautas.
9	[Pavadinimas]	<p>Sąrašo atvaizdavimo laukas. Lauke atvaizduojama pranešimo pavadinimas. Lauko reikšmė atvaizduojama iš "A-ADM-INF-1.1 Pranešimo šablono peržiūra" lango lauko <Pavadinimas> arba lango "F-PRJ-PJP-38.1 Pranešimo peržiūra" lauko <Pavadinimas>.</p> <p>Pavadinimas atvaizduojamas kaip nuoroda, kurią paspaudus atidaromas pranešimo peržiūros langas "F-PRJ-PJP-38.1 Pranešimo peržiūra".</p> <p>Sąrašo pavadinimas atvaizduojamas maksimaliai iki 150 simbolių, netelpanti į lauką pavadinimo dalis atvaizduojama daughtaškiu. Užvedus pelės žymekliu, ant šio lauko, pateikiamas informacinis laukas su pilnu pavadinimu.</p>
10	Siuntėjas	<p>Sąrašo atvaizdavimo laukas. Lauke atvaizduojama pranešimo siuntėjas.</p> <p>Sąlygos: - Jei Siuntėjas yra INVESTIS naudotojas - lauko reikšmė atvaizduojama formatu {Vardas, Pavardė} {Institucijos trumpinys}. - Jei Siuntėjas yra DMS naudotojas - lauko reikšmė atvaizduojama formatu {Vardas, Pavardė}.</p>
11	Rinkmenų skaičius	Sąrašo atvaizdavimo laukas. Lauke atvaizduojama pranešime pridėtų rinkmenų skaičius.
13	Įvykiai	Statinis bloko pavadinimas.
14	ĮVYKIŲ SĄRAŠO LAUKAI	<p>Sąrašo atvaizdavimo logika: - Atidarius langą įvykių sąrašas pateikiamas suskleistas, esant poreikiui naudotojas gali jį išskleisti.</p> <p>Sąrašo rikiavimas: Numatytasis rikiavimas - naujausi įrašai atvaizduojami aukščiau kitų. Rikiavimą galima keisti paspaudus ant sąrašo stulpelių.</p>
15	Data	Sąrašo atvaizdavimo laukas. Lauke atvaizduojama įvykio data. Formatas: YYYY-MM-DD.

INVESTIS Projektų techninis sprendimas INVESTIS_S14_TS	Versija: 3.00
Europos Sąjungos investicijų administravimo informacinės sistema	Data: 2024-12-13

Eil. Nr.	Pavadinimas	Lauko aprašymas
16	Įvykis	Sąrašo atvaizdavimo laukas. Lauke atvaizduojamas įvykio pavadinimas. Lauko reikšmė atvaizduojama iš "F-ADM-INF-3.1 Įvykio peržiūra" lango lauko <Įvykis>.
17	[Projekto kodas]	Sąrašo atvaizdavimo laukas. Lauke atvaizduojamas įvykio projekto kodas. Projekto kodas atvaizduojamas kaip nuoroda į projekto peržiūros langą. Paspaudus nuorodą atidaromas langas "F-PRJ-PRJ-2 Projekto peržiūra".
18	Objekto Nr.	Sąrašo atvaizdavimo laukas. Lauke atvaizduojama įvykio objekto numeris iš objekto istorijos lango. Sąlygos: - Jeigu objektas yra pirkimas, tuomet lauko reikšmė atvaizduojama kaip nuoroda iš "F-PRJ-PRK-3 Pirkimo peržiūra" lango lauko <Vykdymo pirkimo numeris>. Paspaudus nuorodą atidaromas langas "F-PRJ-PRK-3 Pirkimo peržiūra". - Visais kitais atvejais laukas neužpildomas.
19	Objektas	Sąrašo atvaizdavimo laukas. Lauke atvaizduojama įvykio objekto pavadinimas iš objekto peržiūros lango "F-ADM-INF-3.1 Įvykio peržiūra" lauko <Objektas>.
20	Priminimai	Statinis bloko pavadinimas.
21	PRIMINIMŲ SĄRAŠO LAUKAI	Sąrašo atvaizdavimo logika: - Sąrašo eilutės kurių terminas yra lygus arba didesnis už einamą datą yra atvaizduojami rausva spalva. Sąrašo rikiavimas: Numatytasis rikiavimas - įrašai su mažiausiu terminu atvaizduojami aukščiau kitų. Rikiavimą galima keisti paspaudus ant sąrašo stulpelių.
22	Terminas	Sąrašo atvaizdavimo laukas. Lauke atvaizduojama priminimo termino data. Formatas: YYYY-MM-DD. Terminas apskaičiuojamas pagal aprašytas sąlygas priminimo peržiūros lange "F-ADM-INF-2.1 Priminimo peržiūra".
23	Liko	Sąrašo atvaizdavimo laukas. Lauke atvaizduojama likusių dienų skaičius iki termino pabaigos. Laukas paskaičiuojamas: <Liko> = <Terminas> - {Einama data} Sąlygos: Jeigu lauko reikšmė mažesnė ar lygi nuliui, tuomet lauko tekstas atvaizduojamas raudona spalva.
24	Priminimas	Sąrašo atvaizdavimo laukas. Lauke atvaizduojama priminimo pavadinimas. Lauko reikšmė atvaizduojama iš "F-ADM-INF-5 Peržiūrėti priminimą" lango lauko <Priminimas>.
25	[Projekto kodas]	Sąrašo atvaizdavimo laukas. Lauke atvaizduojamas priminimo projekto kodas. Projekto kodas atvaizduojamas kaip nuoroda į projekto peržiūros langą. Paspaudus nuorodą atidaromas langas "F-PRJ-PRJ-2 Projekto peržiūra".

INVESTIS Projektų techninis sprendimas INVESTIS_SI4_TS	Versija: 3.00
Europos Sąjungos investicijų administravimo informacinė sistema	Data: 2024-12-13

Eil. Nr.	Pavadinimas	Lauko aprašymas
26	Objekto numeris	<p>Sąrašo atvaizdavimo laukas. Lauke atvaizduojama įvykio objekto numeris. Objekto numeris atvaizduojamas kaip nuoroda į objekto peržiūros langą. Paspaudus nuorodą atidaromas to objekto peržiūros langas.</p> <p>Sąlygos:</p> <ul style="list-style-type: none"> - Jeigu objektas yra pirkimas, tuomet lauko reikšmė atvaizduojama iš "F-PRJ-PRK-3 Pirkimo peržiūra" lango lauko <Vykdytojo pirkimo numeris>. Paspaudus nuorodą atidaromas langas "F-PRJ-PRK-3 Pirkimo peržiūra". - Jeigu objektas yra sutarties patikros lapas, tuomet lauko reikšmė atvaizduojama iš "F-PRJ-SUT-44 Sutarties patikros lapo peržiūra" lango lauko <Patikros lapo unikalus numeris>. Paspaudus nuorodą atidaromas langas "F-PRJ-SUT-44 Sutarties patikros lapo peržiūra". - Jeigu objektas yra pirkimo patikros lapas, tuomet lauko reikšmė atvaizduojama iš "F-PRJ-PRK-10 Pirkimo patikros lapo peržiūra" lango lauko <Patikros lapo unikalus numeris>. Paspaudus nuorodą atidaromas langas "F-PRJ-PRK-10 Pirkimo patikros lapo peržiūra". - Jeigu objektas yra PĮP TF patikros lapas, tuomet lauko reikšmė atvaizduojama iš "F-PRJ-PĮPVRT-4 Projekto įgyvendinimo plano TF vertinimo patikros TF lapo peržiūra" lango lauko <Patikros lapo unikalus numeris>. Paspaudus nuorodą atidaromas langas "F-PRJ-PĮPVRT-4 Projekto įgyvendinimo plano TF vertinimo patikros TF lapo peržiūra". - Jeigu objektas yra PĮP TF papildomas patikros lapas, tuomet lauko reikšmė atvaizduojama iš "F-PRJ-PĮPVRT-8 Projekto įgyvendinimo plano TF vertinimo papildomo patikros lapo peržiūra" lango lauko <Patikros lapo unikalus numeris>. Paspaudus nuorodą atidaromas langas "F-PRJ-PĮPVRT-8 Projekto įgyvendinimo plano TF vertinimo papildomo patikros lapo peržiūra". - Jeigu objektas yra PĮP NK patikros lapas, tuomet lauko reikšmė atvaizduojama iš "F-PRJ-PĮPVRT-13 Projekto įgyvendinimo plano NK vertinimo NK patikros lapo peržiūra" lango lauko <Patikros lapo unikalus numeris>. Paspaudus nuorodą atidaromas langas "F-PRJ-PĮPVRT-13 Projekto įgyvendinimo plano NK vertinimo NK patikros lapo peržiūra". <p>- Visais kitais atvejais laukas neužpildomas.</p>
27	Objektas	<p>Sąrašo atvaizdavimo laukas. Lauke atvaizduojama priminimo objekto pavadinimas iš priminimo peržiūros lango "F-ADM-INF-2.1 Priminimo peržiūra" lauko <Objektas>.</p>

INVESTIS Projektų techninis sprendimas INVESTIS_SI4_TS	Versija: 3.00
Europos Sąjungos investicijų administravimo informacinės sistema	Data: 2024-12-13

F-PRJ-PRJ-7 Kitų projektų sąrašas

Lango paskirtis

Lango skirtas peržiūrėti pareiškėjo kitus projektus.

Navigacija

Meniu >> [Projektai] >> Norimo peržiūrėti projekto [Pavadinimas] >> [Kiti projektai]

Navigacijos kelias

Projektai >> Projekto kodas >> Kiti projektai

Lango ypatybės

Naudotojų teisės

T.PRJ.PRJ.1.1 Projektai: Peržiūrėti

1	2	3	4	5	6	7	8	9	10	11	12	13	14	15
VšĮ „Konsultacinės paslaugos“	123456789	SFMSIS2014	09.1.3-CPVA-V-704-02-0001	Daugiabučių namų modernizavimo programos...	Vykdomas	2023-01-20	2023-01-20	2023-01-20	10 000 000,00	10 000 000,00	10 000 000,00	10 000 000,00	Partneris	
VšĮ „Konsultacinės paslaugos“	123456789	NORIS	07-001-K-0020	Daugiabučių namų modernizavimo programos...	Vykdomas	2023-01-20	2023-01-20	2023-01-20	10 000 000,00	10 000 000,00	10 000 000,00	10 000 000,00	Pareiškėjas	
VšĮ „Konsultacinės paslaugos“	123456789	NOR2009	07-001-K-0019	Daugiabučių namų modernizavimo programos...	Vykdomas	2023-01-20	2023-01-20	2023-01-20	10 000 000,00	10 000 000,00	10 000 000,00	10 000 000,00	Pareiškėjas	
VšĮ „Konsultacinės paslaugos“	123456789	INVESTIS	07-001-K-0018	Daugiabučių namų modernizavimo programos...	Vykdomas	2023-01-20	2023-01-20	2023-01-20	10 000 000,00	10 000 000,00	10 000 000,00	10 000 000,00	Partneris	

Eil. Nr.	Pavadinimas	Lauko aprašymas
1	Projektas	Statinis lango pavadinimas.
2	Kiti Pareiškėjo/Vykdytojo/Partnerio projektai	Statinis bloko pavadinimas.
3	KITŲ SUBJEKTO PROJEKTŲ SĄRAŠO LAUKAI	<p>Sąrašo atvaizdavimo logika: Sąrašė atvaizduojami pareiškėjo kiti projektai iš INVESTIS ar kitų sistemų.</p> <p>Sąrašo rikiavimas: Numatytasis rikiavimas - naujausi įrašai atvaizduojami aukščiau kitų. Rikiavimą galima keisti paspaudus ant sąrašo stulpelių.</p>
4	Pareiškėjo/Vykdytojo/ Partnerio pavadinimas	<p>Sąrašo atvaizdavimo laukas. Lauke atvaizduojamas pareiškėjo/Vykdytojo/ Partnerio pavadinimas. Sąrašė pavadinimas atvaizduojamas maksimaliai iki 150 simbolių, netelpanti į lauką pavadinimo dalis atvaizduojama daugtaškiu. Užvedus pelės žymekliu, ant šio lauko, pateikiamas informacinis laukas su pilnu pavadinimu.</p> <p>Sąlygos: - Jeigu įrašo <Sistema> yra INVESTIS ir projekto būseną yra "Rengiama", "Vertinama", "Ruošiama sutartis" ar "Anuliuota", tuomet lauko reikšmė atvaizduojama iš "F-PRJ-PJP-3 Projekto įgyvendinimo plano peržiūra. Bendrieji duomenys" lango lauko <Pavadinimas>, esant kitoms projekto būsenoms, lauko reikšmė atvaizduojama iš "F-PRJ-SUT-3 Sutarties peržiūra. Bendrieji duomenys" lango lauko <Pavadinimas>.</p>
5	Pareiškėjo/Vykdytojo/ Partnerio kodas	<p>Sąrašo atvaizdavimo laukas. Lauke atvaizduojamas pareiškėjo/Vykdytojo/ Partnerio kodas.</p> <p>Sąlygos: - Jeigu įrašo <Sistema> yra INVESTIS ir projekto būseną yra "Rengiama", "Vertinama", "Ruošiama sutartis" ar "Anuliuota", tuomet lauko reikšmė atvaizduojama iš "F-PRJ-PJP-3 Projekto įgyvendinimo plano peržiūra. Bendrieji duomenys" lango lauko <Kodas>, esant kitoms projekto būsenoms, lauko reikšmė atvaizduojama iš "F-PRJ-SUT-3 Sutarties peržiūra. Bendrieji duomenys" lango lauko <Kodas>.</p>

INVESTIS Projektų techninis sprendimas INVESTIS_S14_TS	Versija: 3.00
Europos Sąjungos investicijų administravimo informacinė sistema	Data: 2024-12-13

Eil. Nr.	Pavadinimas	Lauko aprašymas
6	Sistema	Sąrašo atvaizdavimo laukas. Lauke atvaizduojama kito projekto sistemos pavadinimas. Reikšmės atvaizduojamos iš sisteminio klasifikatoriaus <<Sistema> ir <<Kitų projektų sistemos>>.
7	Projekto kodas	Sąrašo atvaizdavimo laukas. Lauke atvaizduojamas pareiškėjo kito projekto kodas. Stulpelio plotis kinta pagal turinį, projekto kodas neskaidomas per kelias eilutes. Sąlygos: - Jeigu įrašo <Sistema> yra INVESTIS, tuomet lauko reikšmė atvaizduojama iš "F-PRJ-PIP-3 Projekto įgyvendinimo plano peržiūra. Bendrieji duomenys" lango lauko <Projekto kodas>.
8	Projekto pavadinimas	Sąrašo atvaizdavimo laukas. Lauke atvaizduojamas pareiškėjo kito projekto pavadinimas. Sąrašo pavadinimas atvaizduojamas maksimaliai iki 150 simbolių, netelpanti į lauką pavadinimo dalis atvaizduojama daughtaškiu. Užvedus pelės žymekliu, ant šio lauko, pateikiamas informacinis laukas su pilnu pavadinimu. Sąlygos: - Jeigu įrašo <Sistema> yra INVESTIS, tuomet lauko reikšmė atvaizduojama iš "F-PRJ-PIP-3 Projekto įgyvendinimo plano peržiūra. Bendrieji duomenys" lango lauko <Projekto pavadinimas>. Ir projekto pavadinimas atvaizduojamas kaip nuoroda į "F-PRJ-PIP-3 Projekto įgyvendinimo plano peržiūra. Bendrieji duomenys".
9	Projekto būseną	Sąrašo atvaizdavimo laukas. Lauke atvaizduojamas pareiškėjo kito projekto būseną. Sąlygos: - Jeigu įrašo <Sistema> yra INVESTIS, tuomet lauko reikšmė atvaizduojama iš "F-PRJ-PRJ-5 Projekto peržiūra. Istorija" lango naujausios būsenos įrašo lauko <Nauja būseną>.
10	Paraiškos/PIP gavimo data	Sąrašo atvaizdavimo laukas. Lauke atvaizduojama pareiškėjo kito projekto Paraiškos/PIP gavimo data. Sąlygos: - Jeigu įrašo <Sistema> yra INVESTIS ir jei PIP buvo teikiamas per INVESTIS - lauko reikšmė nurodoma lange "F-PRJ-PIP-1 Projekto įgyvendinimo plano registravimas" lauke "Gavimo data". - Jeigu įrašo <Sistema> yra INVESTIS ir jei PIP buvo teikiamas per DMS - lauko reikšmė nurodoma lange "F-PRJ-PIP-2 Projekto įgyvendinimo plano peržiūra" lauke "Gavimo data".
11	Sutarties įsigaliojimo data	Sąrašo atvaizdavimo laukas. Lauke atvaizduojama pareiškėjo kito projekto sutarties įsigaliojimo data. Sąlygos: - Jeigu įrašo <Sistema> yra INVESTIS, tuomet lauko reikšmė atvaizduojama iš projekto sutarties "F-PRJ-SUT-3 Sutarties peržiūra. Bendrieji duomenys" lango lauko <Sutarties įsigaliojimo data>.
12	Projekto pabaigos data	Sąrašo atvaizdavimo laukas. Lauke atvaizduojama pareiškėjo kito projekto pabaigos data. Užpildomas iš III iteracijoje realizuojamo lauko. Sąlygos: - Jeigu įrašo <Sistema> yra INVESTIS, tuomet lauko reikšmė atvaizduojama iš "F-PRJ-SUT-7 Sutarties peržiūra. Projekto veiklos" lango lauko <Projekto veiklų vykdymo pabaiga>.
13	Projekto išlaidų suma, eurais	Sąrašo atvaizdavimo laukas. Lauke atvaizduojama pareiškėjo kito projekto išlaidų suma, eurais. Sąlygos: - Jeigu įrašo <Sistema> yra INVESTIS, tuomet lauko reikšmė atvaizduojama iš "F-PRJ-PIP-8 Projekto įgyvendinimo plano peržiūra. Finansavimo šaltiniai" lango, stulpelio <Projekto išlaidų suma, eurais>, eilutės <Iš viso>.
14	Projektui skiriamos finansavimo lėšos, eurais	Sąrašo atvaizdavimo laukas. Lauke atvaizduojamos pareiškėjo kito projekto skiriamos finansavimo lėšos, eurais. Sąlygos: - Jeigu įrašo <Sistema> yra INVESTIS, tuomet lauko reikšmė atvaizduojama iš "F-PRJ-SUT-7 Sutarties peržiūra. Projekto veiklos" lango lauko <Bendra projekto veiklų tinkamų finansuoti išlaidų suma, eurais>.

INVESTIS Projektų techninis sprendimas INVESTIS_SI4_TS	Versija: 3.00
Europos Sąjungos investicijų administravimo informacinė sistema	Data: 2024-12-13

Eil. Nr.	Pavadinimas	Lauko aprašymas
15	Subjekto tipas	<p>Sąrašo atvaizdavimo laukas. Lauke atvaizduojamas subjekto tipas.</p> <p>Sąlygos:</p> <ul style="list-style-type: none"> - Jeigu įrašo <Sistema> yra INVESTIS ir projekte pareiškėjas yra nurodytas kaip pareiškėjas, tuomet laukas užpildomas reikšme "Pareiškėjas". - Jeigu įrašo <Sistema> yra INVESTIS ir projekte pareiškėjas yra nurodytas kaip partneris, tuomet laukas užpildomas reikšme "Partneris".
23	[Eksportuoti XLSX]	<p>Mygtukas skirtas eksportuoti kitus subjekto projektų sąrašą Excel XLSX formatu (P-INV-B-6 Suformuoti ataskaitą - A-PRJ-PRJ-2 Kitų subjekto projektų sąrašo ataskaita). Ataskaitos laukai atitinka F-PRJ-PRJ-7 Kitų projektų sąrašas sąrašo laukus.</p> <p>Sąlygos:</p> <ul style="list-style-type: none"> - Suformuotos ataskaitos pavadinimas „Kitų subjekto projektų sąrašo ataskaita.xlsx“. - Ataskaita formuojama .xlsx formatu. - Lapo formatas A4, orientacija horizontali. - Formatavimas pagal nustatytą INVESTIS dizaino stilių INVESTIS_DZN.

INVESTIS Projektų techninis sprendimas INVESTIS_SI4_TS	Versija: 3.00
Europos Sąjungos investicijų administravimo informacinės sistema	Data: 2024-12-13

P-PRJ-PRJ-1 Pašalinti atsakingus asmenis, kurių pavadavimas pasibaigęs

Procedūros paskirtis

Procedūra skirta automatiškai pašalinti projektų atsakingus asmenis, kurių pavadavimo laikotarpis yra pasibaigęs.

Procedūros vykdymo sąlygos

Sąrašė <<Projekto atsakingi asmenys>> yra atsakingas asmuo, kurio <Pavadavimo pabaiga> yra mažesnė už einamą datą.

Procedūros aprašymas

Vykdyto scenarijus:

1. Sisteminis darbas pagal nustatytą periodiškumą suranda <<Projekto atsakingi asmenys>> sąrašė atsakingus asmenis, kurių <Pavadavimo pabaiga> yra mažesnė už einamą datą. Surasti naudotojai, su pasibaigusiu pavadavimu, pašalinami iš atsakingų asmenų sąrašo:

1.1. Pašalinamas už projektą atsakingas asmuo iš sąrašo <<Projekto atsakingi asmenys>>.

1.2. Sukuriamas įrašas projekto atsakingų asmenų istorijoje.

INVESTIS Projektų techninis sprendimas INVESTIS_S14_TS	Versija: 3.00
Europos Sąjungos investicijų administravimo informacinės sistema	Data: 2024-12-13

P-PRJ-PRJ-2 Išsiųsti pranešimą apie DMS naudotojo sukūrimą

Procedūros paskirtis

Procedūra skirta elektroniniu paštu informuoti naudotoją apie sėkmingą paskyros sukūrimą.

Procedūros vykdymo sąlygos

Projekto arba JP paraiškos DMS naudotojų sąraše sukuriamas naujas naudotojo įrašas.

Procedūros aprašymas

Vykdomo scenarijus:

1. Išsiunčiamas laiškas elektroniniu paštu:

Gavėjas: sukurto naudotojo el. pašto adresas, reikšmė iš "F-PRJ-PRJ-4.2 Peržiūrėti projekto DMS naudotoją" lango lauko <El. paštas> ARBA iš "F-JP.PRJ-PRS-16.2 Peržiūrėti JP paraiškos DMS naudotoją" lango lauko <El. paštas>

Siuntėjas: investis@investis.lt (konfigūruojamas pranešimų siuntimo darbe)

Tema: Sukurta projekto DMS naudotojo paskyra **ARBA** Sukurta JP paraiškos DMS naudotojo paskyra

Laiško tekstas, kai siunčiamas laiškas apie projekto DMS naudotojo sukūrimą:

Sveiki,

DMS sukurta naudotojo paskyra prie projekto {Projektas} Jūsų vardu {Vardas} {Pavardė}.

Prie DMS galite prisijungti adresu: <https://dms.investis.lt/>

Jums suteiktos teisės:

{Naudotojo teisės}.

Šis el. laiškas yra automatinis. Prašome neatsakinėti.

Šiame laiške ir jo prieduose esanti informacija yra skirta tik asmeniui, kuriam ji adresuota. Laiške gali būti konfidenciali ar viešai neskelbtina informacija, kurios panaudojimas ar atkleidimas yra apribotas. Jei šis laiškas skirtas ne Jums, griežtai draudžiama atskleisti, kopijuoti, platinti jo turinį ar imtis bet kokių veiksmų, susijusių su šiuo laišku ir jo prieduose esančios informacijos panaudojimu, ir tokie veiksmai gali būti laikomi neteisėtais.

Laiško tekstas, kai siunčiamas laiškas apie JP paraiškos DMS naudotojo sukūrimą:

Sveiki,

DMS sukurta naudotojo paskyra prie JP paraiškos {JP paraiška} Jūsų vardu {Vardas} {Pavardė}.

Prie DMS galite prisijungti adresu: <https://dms.investis.lt/>

Šis el. laiškas yra automatinis. Prašome neatsakinėti.

Šiame laiške ir jo prieduose esanti informacija yra skirta tik asmeniui, kuriam ji adresuota. Laiške gali būti konfidenciali ar viešai neskelbtina informacija, kurios panaudojimas ar atkleidimas yra apribotas. Jei šis laiškas skirtas ne Jums, griežtai draudžiama atskleisti, kopijuoti, platinti jo turinį ar imtis bet kokių veiksmų, susijusių su šiuo laišku ir jo prieduose esančios informacijos panaudojimu, ir tokie veiksmai gali būti laikomi neteisėtais.

Laiško teksto parametrai:

- {Projektas} - projekto, prie kurio priskirtas naudotojas pavadinimas. Reikšmė iš "F-PRJ-PRJ-2 Projekto peržiūra" lango lauko <Pavadinimas>.
- {JP paraiška} - JP paraiškos, prie kurios priskirtas naudotojas kodas. Reikšmė iš "F-JP.PRJ-PRS-4 Jungtinio projekto paraiškos peržiūra. Bendrieji duomenys" lango lauko <Paraiškos kodas>.
- {Vardas} – sukurto naudotojo vardas, reikšmė iš „F-PRJ-PRJ-4.2 Peržiūrėti projekto DMS naudotoją“ lango lauko <Vardas> ARBA iš "F-JP.PRJ-PRS-16.2 Peržiūrėti JP paraiškos DMS naudotoją" lango lauko <Vardas>.
- {Pavardė} – sukurto naudotojo pavardė, reikšmė iš „F-PRJ-PRJ-4.2 Peržiūrėti projekto DMS naudotoją“ lango lauko <Pavardė> ARBA iš "F-JP.PRJ-PRS-16.2 Peržiūrėti JP paraiškos DMS naudotoją" lango lauko <Pavardė>.
- {Naudotojo teisės} – sukurtam naudotojui priskirtos teisės, reikšmės iš „F-PRJ-PRJ-4.2 Peržiūrėti projekto DMS naudotoją“ lango sąrašo <<Naudotojo teisės>>.

INVESTIS Projektų techninis sprendimas INVESTIS_SI4_TS	Versija: 3.00
Europos Sąjungos investicijų administravimo informacinės sistema	Data: 2024-12-13

P-PRJ-PRJ-3 Išsiųsti pranešimą apie DMS naudotojo teisių pakeitimą

Procedūros paskirtis

Procedūra skirta elektroniniu paštu informuoti projekto DMS naudotoją apie jo naudotojo teisių pasikeitimą prie projekto DMS sistemoje.

Procedūros vykdymo sąlygos

Projekto DMS naudotojų sąrašą pakeičiamas naudotojo įrašas - naudotojui priskiriama nauja teisė ar panaikinama buvusi.

Procedūros aprašymas

Vykdyto scenarijus:

1. Išsiunčiamas laiškas elektroniniu paštu:

Gavėjas: pakeisto naudotojo el. pašto adresą, reikšmė iš „F-PRJ-PRJ-4.2 Peržiūrėti projekto DMS naudotoją“ lango lauko <El. paštas>.

Siuntėjas: investis@investis.lt (konfigūruojamas pranešimų siuntimo darbe)

Tema: Pakeistos projekto DMS naudotojo teisės

Laiško tekstas:

Sveiki,

DMS pakeistos Jūsų naudotojo {Vardas} {Pavardė} teisės prie projekto {Projektas}.

Jums suteiktos teisės:

{Pridėtos naudotojo teisės}.

Jums panaikintos teisės:

{Panaikintos naudotojo teisės}

Prie DMS galite prisijungti adresu: <https://dms.investis.lt/>

Šis el. laiškas yra automatinis. Prašome neatsakinėti.

Šiame laiške ir jo prieduose esanti informacija yra skirta tik asmeniui, kuriam ji adresuota. Laiške gali būti konfidenciali ar viešai neskelbtina informacija, kurios panaudojimas ar atkleidimas yra apribotas. Jei šis laiškas skirtas ne Jums, griežtai draudžiama atskleisti, kopijuoti, platinti jo turinį ar imtis bet kokių veiksmų, susijusių su šiuo laišku ir jo prieduose esančios informacijos panaudojimu, ir tokie veiksmai gali būti laikomi neteisėtais.

Laiško teksto parametrai:

- {Projektas} - projekto, prie kurio priskirtas naudotojas pavadinimas. Reikšmė iš "F-PRJ-PRJ-2 Projekto peržiūra" lango lauko <Pavadinimas>.
- {Vardas} – sukurto naudotojo vardas, reikšmė iš „F-PRJ-PRJ-4.2 Peržiūrėti projekto DMS naudotoją“ lango lauko <Vardas>.
- {Pavardė} – sukurto naudotojo pavardė, reikšmė iš „F-PRJ-PRJ-4.2 Peržiūrėti projekto DMS naudotoją“ lango lauko <Pavardė>.
- {Pridėtos naudotojo teisės} - naudotojui pakeitimo metu priskirtos teisės, reikšmės iš „F-PRJ-PRJ-4.2 Peržiūrėti projekto DMS naudotoją“ lango sąrašo <<Naudotojo teisės>>.
- {Panaikintos naudotojo teisės} – naudotojui pakeitimo metu panaikintos teisės, reikšmės iš „F-PRJ-PRJ-4.2 Peržiūrėti projekto DMS naudotoją“ lango sąrašo <<Naudotojo teisės>>.

PIP

F-PRJ-PIP-1 Projekto įgyvendinimo plano registravimas

Lango paskirtis

Langas skirtas užregistruoti projekto įgyvendinimo planą.

Navigacija

Menu >> [Projektai] >> [Pridėti PIP]

Navigacijos kelias

-

Lango ypatybės

Modalinis langas.

Naudotojų teisės

T.PRJ.PIP.1.2 Projektai. PIP: Registruoti

Eil. Nr.	Pavadinimas	Lauko aprašymas
1	Projekto įgyvendinimo planas	Statinis modalinio lango pavadinimas.
2	Gavimo data	Privalomas, datos įvesties laukas. Lauke nurodomas projekto įgyvendinimo plano gavimo data. Formatas {YYYY-MM-DD}. Numatytoji reikšmė: neužpildyta.
3	Kvietimo numeris ir pavadinimas	Privalomas vienos reikšmės pasirenkamas laukas su paieška. Lauke pasirenkamas kvietimo numeris ir pavadinimas. Sąlygos: - Galimos reikšmės atvaizduojamos iš sąrašo <<Kvietimai>>, kurių laukas <Būseną> yra "Patvirtinta". - Rodomi tik tie kvietimai, kurių ADMI atitinka projekto įgyvendinimo planą registruojančio naudotojo instituciją. - Nerodomi kvietimai, kurių atrankos būdas yra "Finansinė priemonė". Reikšmės atvaizduojamos formatu: <Numeris> <Pavadinimas>. Galimos reikšmės rikiuojamos pagal numerį didėjančia tvarka. Netelpanti į lauką pavadinimo dalis atvaizduojama daugtaškiu. Numatytoji reikšmė: nepasirinkta.
4	Projekto pavadinimas	Privalomas, tekstinis, įvesties laukas. Lauke nurodomas Projekto pavadinimas. Leistinas simbolių skaičius 300. Numatytoji reikšmė: neužpildytas.

INVESTIS Projektų techninis sprendimas INVESTIS_S14_TS	Versija: 3.00
Europos Sąjungos investicijų administravimo informacinės sistema	Data: 2024-12-13

Eil. Nr.	Pavadinimas	Lauko aprašymas
5	Pareiškėjas	Statinis bloko pavadinimas
6	Pareiškėjas yra užsienyje registruotas juridinis asmuo	<p>Perjungimo mygtukas. Nurodoma ar pareiškėjas yra užsienyje registruotas juridinis asmuo. Galimos reikšmės: Taip / Ne. Numatytoji reikšmė: "Ne".</p> <p>Sąlygos: Kai pasirenkama reikšmė "Ne", tuomet: - įjungiamas lauko <Juridinis asmuo> redagavimas (ang. enabled); - išjungiamas laukų <Pavadinimas> ir <Kodas> redagavimas (ang. disabled); Kai pasirenkama reikšmė "Taip", tuomet: - išjungiamas lauko <Juridinis asmuo> redagavimas (ang. disabled); - įjungiamas laukų <Pavadinimas> ir <Kodas> redagavimas (ang. enabled);</p>
7	Juridinis asmuo	<p>Privalomas vienos reikšmės pasirenkamasis sąrašas su paieška. Juridinių asmenų sąrašas atvaizduojamas iš gautų duomenų integracijos su VBAMS.</p> <p>Reikšmės atvaizduojamos formatu: <Kodas> <Pavadinimas>. Galimos reikšmės rikiuojamos pagal kodą didėjančia tvarka. Netelpanti į lauką pavadinimo dalis atvaizduojama daugtaškiu.</p> <p>Pasirinkus reikšmę pagal pasirinkimą užsipildo kiti laukai: "Pavadinimas", "Kodas".</p> <p>Sąlygos: - Pagal įvestus 3 įmonės kodo arba pavadinimo simbolių, pateikiamas galimų įmonių sąrašas, kuriame pasirenkama tinkama įmonė. Ši paieška ignoruoja šiuos dažnai įmonių pavadinimuose pasitaikančius žodžius: administracijos, akcinė, akcinės, asociacija, asociacijos, bendra, bendrija, bendrijos, bendrovė, bendrovės, filialas, firma, firmos, įmonė, įmonės, individuali, individualios, ir, organizacija, personali, personalinė, privati, tikroji, uab, uždara, uždaroji, uždarosios, valstybės, valstybinė, valstybinės, valstybinio, valstybinis, viešoji, viešosios. Pasirinkus vieną iš siūlomų įmonių, laukas užpildomas pasirinktos įmonės pavadinimu.</p> <p>Įvedus pilną įmonės kodą arba pavadinimą, jeigu jame nėra nei vieno iš ignoruojamų žodžių, pateikiamas pilnas rastos įmonės kodas ir pavadinimas iš VBAMS duomenų.</p> <p>- Jei perjungimo mygtukas "Pareiškėjas yra užsienyje registruotas juridinis asmuo" reikšmė "Taip", laukas "Juridinis asmuo" neaktyvus redagavimui (ang. disabled).</p> <p>- Jei perjungimo mygtukas "Pareiškėjas yra užsienyje registruotas juridinis asmuo" reikšmė "Ne", laukas "Juridinis asmuo" aktyvus redagavimui (ang. enabled).</p> <p>Numatytoji reikšmė: neužpildytas</p>
8	Pavadinimas	<p>Privalomas, tekstinis, įvesties laukas. Lauke nurodomas juridinio asmens pavadinimas.</p> <p>Sąlygos: - Jei perjungimo mygtuko "Pareiškėjas yra užsienyje registruotas juridinis asmuo" reikšmė "Taip", laukas "Pavadinimas" aktyvus redagavimui (ang. enabled). Numatytoji reikšmė: neužpildytas. Leistinas simbolių skaičius 300. - Jei perjungimo mygtuko "Pareiškėjas yra užsienyje registruotas juridinis asmuo" reikšmė "Ne", laukas "Pavadinimas" neaktyvus redagavimui (ang. disabled) ir užpildomas pagal pasirinktą lauko "Juridinis asmuo" pavadinimo reikšmę.</p>
9	Kodas	<p>Privalomas, tekstinis, įvesties laukas. Lauke nurodomas juridinio asmens kodas.</p> <p>Sąlygos: - Jei perjungimo mygtuko "Pareiškėjas yra užsienyje registruotas juridinis asmuo" reikšmė "Taip", laukas "Kodas" aktyvus redagavimui (ang. enabled). Leistinas simbolių skaičius 15. Numatytoji reikšmė: neužpildytas. - Jei perjungimo mygtuko "Pareiškėjas yra užsienyje registruotas juridinis asmuo" reikšmė "Ne", laukas "Kodas" neaktyvus redagavimui (ang. disabled) ir užpildomas pagal pasirinktą lauko "Juridinis asmuo" kodo reikšmę.</p>

INVESTIS Projektų techninis sprendimas INVESTIS_SI4_TS	Versija: 3.00
Europos Sąjungos investicijų administravimo informacinės sistema	Data: 2024-12-13

Eil. Nr.	Pavadinimas	Lauko aprašymas
10	[Saugoti]	<p>Mygtukas skirtas užregistruoti naują projekto įgyvendinimo planą pagal įvestus formos duomenis. Paspaudus mygtuką išsaugomas projekto įgyvendinimo planas, suteikiamas projekto kodas ir atidaromas jo peržiūros langas "F-PRJ-PIP-3 Projekto įgyvendinimo plano peržiūra. Bendrieji duomenys".</p> <p>Projekto įgyvendinimo planui suteikiama būseną "Užregistruota". Projektui suteikiama būseną "Rengiama".</p> <p>Projekto kodas suteikiamas pagal formatą XX-XXX-X-YYYY, kur XX-XXX-X yra kvietimo numeris, YYYY - numeris suteikiamas iš eilės, tam kvietimui sukurtų projektų numeris., pvz.: 0001, 0002 ir t.t.</p> <p>Tikrinimai:</p> <ul style="list-style-type: none"> - Ar visi privalomi laukai užpildyti. Esant klaidai išvedamas klaidos pranešimas prie lauko ir į klaidų sąrašą „Laukas ,{Lauko pavadinimas}‘ yra privalomas“. - Ar gavimo data yra lygi arba ankstesnė nei einamoji data. Esant klaidai išvedamas klaidos pranešimas prie lauko ir į klaidų sąrašą „Gavimo data negali būti vėlesnė už einamąją datą“. - Ar nurodyto juridinio asmens statusas nėra „Likviduojamas“ arba „Bankrutuojantis“. Esant vienam iš šių statusų išvedamas informacinis pranešimas „Pareiškėjo statusas yra „Likviduojamas“ arba „Bankrutuojantis“.
11	[Atšaukti]	Mygtukas skirtas atšaukti projekto įgyvendinimo plano registravimą. Atšaukus uždaromas modalinis langas.

INVESTIS Projektų techninis sprendimas INVESTIS_SI4_TS	Versija: 3.00
Europos Sąjungos investicijų administravimo informacinės sistema	Data: 2024-12-13

F-PRJ-PIP-2 Projekto įgyvendinimo plano peržiūra

Lango paskirtis

Langas skirtas peržiūrėti projekto įgyvendinimo plano bendrą informaciją.

Navigacija

Meniu >> [Projektai] >> Norimo peržiūrėti projekto [Pavadinimas] >> [PIP]

Navigacijos kelias

Projektai >> Kodas >> PIP >> Namukas

Lango ypatybės

-

Naudotojų teisės

T.PRJ.PIP.1.1 Projektai. PIP: Peržiūrėti

Eil. Nr.	Pavadinimas	Lauko aprašymas
1	Projekto įgyvendinimo planas (PIP)	Statinis lango pavadinimas.
2	[PIP]	Mygtukas skirtas pereiti į projekto įgyvendinimo plano formą. Paspaudus mygtuką atidaromas langas "F-PRJ-PIP-2 Projekto įgyvendinimo plano peržiūra".
3	[Tikslinimas]	Mygtukas skirtas pereiti į projekto įgyvendinimo plano tikslinimo formą. Paspaudus mygtuką atidaromas langas "F-PRJ-PIPTIKSL-1 Projekto įgyvendinimo plano tikslinimo peržiūra. Bendrieji duomenys". Sąlygos: Mygtukas matomas lange tik tai tada, kai: - Yra sukurtas projekto įgyvendinimo plano tikslinimas. - Projekto įgyvendinimo plano tikslinimo būsena yra "Tikslinama ADMI", "Tikslinama DMS" arba "Pateikta". - Naudotojui priskirta teisė "T.PRJ.PIPTIKSL.1.1 Projektai. PIPTIKSL: Peržiūrėti".
4	PIP gavimo data	Projekto įgyvendinimo plano gavimo datos atvaizdavimo laukas. Sąlygos: - Jei projekto įgyvendinimo planas užregistruotas INVESTIS - atvaizduojama data iš PIP registravimo lango F-PRJ-PIP-1 Projekto įgyvendinimo plano registravimas lauko <Gavimo data>. - Jei projekto įgyvendinimo planas užregistruotas per DMS atvaizduojama projekto įgyvendinimo plano būsenos "Pateikta" data iš lango F-PRJ-PIP-37 Projekto įgyvendinimo plano peržiūra. Istorija".
5	Būsena	Projekto įgyvendinimo plano būsenos atvaizdavimo laukas. Lauko reikšmė atvaizduojama iš "F-PRJ-PIP-45 Projekto įgyvendinimo plano peržiūra. Istorija" lango naujausios būsenos įrašo lauko <Nauja būsena>.
6	Būsenos data	Projekto įgyvendinimo plano projekto būsenos datos atvaizdavimo laukas. Lauke atvaizduojamas projekto būsenos data. Lauko reikšmė atvaizduojama iš "F-PRJ-PIP-45 Projekto įgyvendinimo plano peržiūra. Istorija" lango naujausios būsenos įrašo lauko <Data ir laikas>.

INVESTIS Projektų techninis sprendimas INVESTIS_SI4_TS	Versija: 3.00
Europos Sąjungos investicijų administravimo informacinės sistema	Data: 2024-12-13

F-PRJ-PİP-3 Projekto įgyvendinimo plano peržiūra. Bendrieji duomenys

Lango paskirtis

Langas skirtas peržiūrėti projekto įgyvendinimo plano duomenų žingsnį "Bendrieji duomenys".

Navigacija

Meniu >> [Projektai] >> Norimo peržiūrėti projekto [Pavadinimas] >> [PİP] >> Vedlio žingsnis [Bendrieji duomenys]

Navigacijos kelias

Projektai >> Kodas >> PİP >> Duomenys

Lango ypatybės

-

Naudotojų teisės

T.PRJ.PİP.1.1 Projektai. PİP: Peržiūrėti

INVESTIS Vardenis Pavardenis Lietuvos Respublikos finansų ministerija

Programų žinynas > Projektai > 07-001-K-0023 > PİP > Duomenys

Projekto įgyvendinimo planas (PİP)

PİP Tikslinimas

Duomenys Rinkmenos Istorija Pranešimai

1 2 3 4 5 6 7 8 9 10 11 12 13 14 15 16

Bendrieji duomenys Partneriai Projekto inicijavimas Stebėsenos rodikliai Projekto veikos Finansavimo šaltiniai Netinkamos finansuoti išlaidos Teritorija Projekto komanda Matomumas ir informavimas Horizontalieji principai Projekto rezultatų tęstinumo planas Pareiškėjo deklaratija

Kvietimo numeris 07-001-K
Kvietimo pavadinimas Vandensilio gamyba ir panaudojimas
Projekto kodas 07-001-K-0023
Projekto pavadinimas Daugiabučių namų modernizavimo programos (DNMF, Jessica II FoF, RPF), Energijos efektyvumo fondo (ENEF), Vandentvarkos fondo (VF), Kultūros paveldo fondo (KPF) ir Savivaldybių pastatų fondo (SPF) projektas

Pareiškėjas

Pareiškėjas yra užsienyje registruotas juridinis asmuo Ne

Pavadinimas VšĮ „Konsultacinės paslaugos“
Kodas 123456789
PVM mokėtojo kodas LT123456789012
Teisinė forma VšĮ
Teisinis statusas Neįregistruotas
Adresas Testinė g. 1-1, LT00001, Vilnius
Telefono numeris 370 5 111 1222
El. paštas testas1@testas.lt

Kontaktinis asmuo

Vardas, pavardė Vardenis Pavardenis
Pareigų pavadinimas Informacinių technologijų skyriaus vadovas
Telefono numeris 370 611 11 333
El. paštas testas2@testas.lt

36 Redaguoti 37 Tikslinti ADMI 38 Tikslinti DMS 39 | Pateikta 40 | Patvirtinta 41 | Atsiimta 42 | Anuliuota 43 | Atmesta 44 | Nuspręsta nefinansuoti 45 | Ruošiama sutartis 46

Eil. Nr.	Pavadinimas	Lauko aprašymas
1	Projekto įgyvendinimo planas (PİP)	Statinis lango pavadinimas
2	[PİP]	Mygtukas skirtas pereiti į projekto įgyvendinimo plano formą. Paspaudus mygtuką atidaromas langas "F-PRJ-PİP-2 Projekto įgyvendinimo plano peržiūra".
3	[Tikslinimas]	Mygtukas skirtas pereiti į projekto įgyvendinimo plano tikslinimo formą. Paspaudus mygtuką atidaromas langas "F-PRJ-PİPTIKSL-1 Projekto įgyvendinimo plano tikslinimo peržiūra. Bendrieji duomenys". Sąlygos: Mygtukas matomas lange tik tai tada, kai: - Yra sukurtas projekto įgyvendinimo plano tikslinimas. - Projekto įgyvendinimo plano tikslinimo būsena yra "Tikslinama ADMI", "Tikslinama DMS" arba "Pateikta". - Naudotojui priskirta teisė "T.PRJ.PİPTIKSL.1.1 Projektai. PİPTIKSL: Peržiūrėti".

INVESTIS Projektų techninis sprendimas INVESTIS_SI4_TS	Versija: 3.00
Europos Sąjungos investicijų administravimo informacinė sistema	Data: 2024-12-13

Eil. Nr.	Pavadinimas	Lauko aprašymas
4	[Bendrieji duomenys]	Mygtukas skirtas atidaryti projekto įgyvendinimo plano bendrųjų duomenų žingsnį. Paspaudus mygtuką atidaromas langas "F-PRJ-PIP-3 Projekto įgyvendinimo plano peržiūra. Bendrieji duomenys".
5	[Partneriai]	Mygtukas skirtas atidaryti projekto įgyvendinimo plano partnerių žingsnį. Paspaudus mygtuką atidaromas langas "F-PRJ-PIP-4 Projekto įgyvendinimo plano peržiūra. Partneriai". Sąlygos: Žingsnis rodomas neaktyvus, jeigu Kvietime nurodytose pažangos priemonėse požymis "Galimi partneriai" yra ne. Jei nors viena pažangos priemonė turi požymį "taip" - žingsnis "Partneriai" yra rodomas. Bandant paspausti ant neaktyvaus žingsnio "Partneriai" rodomas pranešimas "Kvietime nurodyta, jog partneriai yra negalimi."
6	[Projekto inicijavimas]	Mygtukas skirtas atidaryti projekto įgyvendinimo plano projekto inicijavimo žingsnį. Paspaudus mygtuką atidaromas langas "F-PRJ-PIP-5 Projekto įgyvendinimo plano peržiūra. Projekto inicijavimas".
7	[Stebėsenos rodikliai]	Mygtukas skirtas atidaryti projekto įgyvendinimo plano stebėsenos rodiklių žingsnį. Paspaudus mygtuką atidaromas langas "F-PRJ-PIP-6 Projekto įgyvendinimo plano peržiūra. Stebėsenos rodikliai".
8	[Projekto veiklos]	Mygtukas skirtas atidaryti projekto įgyvendinimo plano projekto veiklų žingsnį. Paspaudus mygtuką atidaromas langas "F-PRJ-PIP-7 Projekto įgyvendinimo plano peržiūra. Projekto veiklos".
9	[Finansavimo šaltiniai]	Mygtukas skirtas atidaryti projekto įgyvendinimo plano finansavimo šaltinių žingsnį. Paspaudus mygtuką atidaromas langas "F-PRJ-PIP-8 Projekto įgyvendinimo plano peržiūra. Finansavimo šaltiniai".
10	[Netinkamos finansuoti išlaidos]	Mygtukas skirtas atidaryti projekto įgyvendinimo plano netinkamų finansuoti išlaidų žingsnį. Paspaudus mygtuką atidaromas langas "F-PRJ-PIP-9 Projekto įgyvendinimo plano peržiūra. Netinkamos finansuoti išlaidos".
11	[Teritorija]	Mygtukas skirtas atidaryti projekto įgyvendinimo plano teritorijos žingsnį. Paspaudus mygtuką atidaromas langas "F-PRJ-PIP-10 Projekto įgyvendinimo plano peržiūra. Teritorija".
12	[Projekto komanda]	Mygtukas skirtas atidaryti projekto įgyvendinimo plano projekto komandos žingsnį. Paspaudus mygtuką atidaromas langas "F-PRJ-PIP-11 Projekto įgyvendinimo plano peržiūra. Projekto komanda".
13	[Matomumas ir informavimas]	Mygtukas skirtas atidaryti projekto įgyvendinimo plano matomumo ir informavimo žingsnį. Paspaudus mygtuką atidaromas langas "F-PRJ-PIP-12 Projekto įgyvendinimo plano peržiūra. Matomumas ir informavimas".
14	[Horizontalieji principai]	Mygtukas skirtas atidaryti projekto įgyvendinimo plano horizontaliųjų principų žingsnį. Paspaudus mygtuką atidaromas langas "F-PRJ-PIP-13 Projekto įgyvendinimo plano peržiūra. Horizontalieji principai".
15	[Projekto rezultatų tęstinumo planas]	Mygtukas skirtas atidaryti projekto įgyvendinimo plano projekto rezultatų tęstinumo plano žingsnį. Paspaudus mygtuką atidaromas langas "F-PRJ-PIP-14 Projekto įgyvendinimo plano peržiūra. Projekto rezultatų tęstinumo planas".
16	[Pareiškėjo deklaracija]	Mygtukas skirtas atidaryti projekto įgyvendinimo plano pareiškėjo deklaracijos žingsnį. Paspaudus mygtuką atidaromas langas "F-PRJ-PIP-15 Projekto įgyvendinimo plano peržiūra. Pareiškėjo deklaracija".
17	Kvietimo numeris	Projekto įgyvendinimo plano pasirinkto kvietimo numerio atvaizdavimo laukas. Reikšmė atvaizduojama iš "F-PRJ-PIP-1 Projekto įgyvendinimo plano registravimas" lango lauko <Kvietimo numeris>.
18	Kvietimo pavadinimas	Projekto įgyvendinimo plano pasirinkto kvietimo pavadinimo atvaizdavimo laukas. Reikšmė atvaizduojama iš "F-PRJ-PIP-1 Projekto įgyvendinimo plano registravimas" lango lauko <Kvietimo pavadinimas>.
19	Projekto kodas	Projekto įgyvendinimo plano projekto kodo atvaizdavimo laukas. Reikšmė atvaizduojama iš "F-PRJ-PIP-16 Projekto įgyvendinimo plano redagavimas. Bendrieji duomenys" lango lauko <Projekto kodas>.
20	Projekto pavadinimas	Projekto įgyvendinimo plano projekto pavadinimo atvaizdavimo laukas. Reikšmė atvaizduojama iš "F-PRJ-PIP-16 Projekto įgyvendinimo plano redagavimas. Bendrieji duomenys" lango lauko <Projekto pavadinimas>.

INVESTIS Projektų techninis sprendimas INVESTIS_S14_TS	Versija: 3.00
Europos Sąjungos investicijų administravimo informacinė sistema	Data: 2024-12-13

Eil. Nr.	Pavadinimas	Lauko aprašymas
21	Pareiškėjas	Statinis bloko pavadinimas.
22	Pareiškėjas yra užsienyje registruotas juridinis asmuo	Požymio "Ar pareiškėjas yra užsienyje registruotas juridinis asmuo" atvaizdavimo laukas. Reikšmė atvaizduojama iš "F-PRJ-PĮP-16 Projekto įgyvendinimo plano redagavimas. Bendrieji duomenys" lango lauko <Pareiškėjas yra užsienyje registruotas juridinis asmuo>.
23	Pavadinimas	Pareiškėjo pavadinimo atvaizdavimo laukas. Reikšmė atvaizduojama iš "F-PRJ-PĮP-16 Projekto įgyvendinimo plano redagavimas. Bendrieji duomenys" lango lauko <Pavadinimas>.
24	Kodas	Pareiškėjo kodo atvaizdavimo laukas. Reikšmė atvaizduojama iš "F-PRJ-PĮP-16 Projekto įgyvendinimo plano redagavimas. Bendrieji duomenys" lango lauko <Kodas>.
25	PVM mokėtojo kodas	Pareiškėjo PVM mokėtojo kodo atvaizdavimo laukas. Reikšmė atvaizduojama iš "F-PRJ-PĮP-16 Projekto įgyvendinimo plano redagavimas. Bendrieji duomenys" lango lauko <PVM mokėtojo kodas>.
26	Teisinė forma	Pareiškėjo teisinės formos atvaizdavimo laukas. Reikšmė atvaizduojama iš "F-PRJ-PĮP-16 Projekto įgyvendinimo plano redagavimas. Bendrieji duomenys" lango lauko <Teisinė forma>.
27	Teisinis statusas	Pareiškėjo teisinio statuso atvaizdavimo laukas. Reikšmė atvaizduojama iš "F-PRJ-PĮP-16 Projekto įgyvendinimo plano redagavimas. Bendrieji duomenys" lango lauko <Teisinis statusas>.
28	Adresas	Pareiškėjo adreso atvaizdavimo laukas. Reikšmė atvaizduojama iš "F-PRJ-PĮP-16 Projekto įgyvendinimo plano redagavimas. Bendrieji duomenys" lango lauko <Adresas>.
29	Telefono numeris	Pareiškėjo telefono numerio atvaizdavimo laukas. Reikšmė atvaizduojama iš "F-PRJ-PĮP-16 Projekto įgyvendinimo plano redagavimas. Bendrieji duomenys" lango lauko <Telefono numeris>.
30	El. paštas	Pareiškėjo el. pašto atvaizdavimo laukas. Reikšmė atvaizduojama iš "F-PRJ-PĮP-16 Projekto įgyvendinimo plano redagavimas. Bendrieji duomenys" lango lauko <El. paštas>.
31	Kontaktinis asmuo	Statinis bloko pavadinimas.
32	Vardas, pavardė	Pareiškėjo kontaktinio asmens vardo ir pavardės atvaizdavimo laukas. Reikšmė atvaizduojama iš "F-PRJ-PĮP-16 Projekto įgyvendinimo plano redagavimas. Bendrieji duomenys" lango lauko <Vardas, pavardė>.
33	Pareigų pavadinimas	Pareiškėjo kontaktinio asmens pareigų pavadinimo atvaizdavimo laukas. Reikšmė atvaizduojama iš "F-PRJ-PĮP-16 Projekto įgyvendinimo plano redagavimas. Bendrieji duomenys" lango lauko <Pareigų pavadinimas>.
34	Telefono numeris	Pareiškėjo kontaktinio asmens telefono numerio atvaizdavimo laukas. Reikšmė atvaizduojama iš "F-PRJ-PĮP-16 Projekto įgyvendinimo plano redagavimas. Bendrieji duomenys" lango lauko <Telefono numeris>.
35	El. paštas	Pareiškėjo kontaktinio asmens el. pašto atvaizdavimo laukas. Reikšmė atvaizduojama iš "F-PRJ-PĮP-16 Projekto įgyvendinimo plano redagavimas. Bendrieji duomenys" lango lauko <El. paštas>.
36	[Eksportuoti PDF]	Mygtukas skirtas eksportuoti atvaizduojamą projekto įgyvendinimo planą PDF formatu (P-INV-B-6 Suformuoti ataskaitą - A-PRJ-PĮP-1 Projekto įgyvendinimo planas). Sąlygos: - Suformuotos ataskaitos pavadinimas „Projekto įgyvendinimo planas.pdf“ - Ataskaita formuojama .pdf formatu. - Lapo formatas A4, orientacija horizontali. - Šriftas Times New Roman, šrifto dydis 10 pt. - Dokumento teksto dydis ir formatavimas toks, kaip pridėtame ataskaitos priede.

INVESTIS Projektų techninis sprendimas INVESTIS_SI4_TS	Versija: 3.00
Europos Sąjungos investicijų administravimo informacinė sistema	Data: 2024-12-13

Eil. Nr.	Pavadinimas	Lauko aprašymas
37	[Redaguoti]	<p>Mygtukas skirtas redaguoti projekto įgyvendinimo plano formą.</p> <p>Paspaudus mygtuką inicijuojamas redagavimas ir atidaromas langas "F-PRJ-PĮP-16 Projekto įgyvendinimo plano redagavimas. Bendrieji duomenys".</p> <p>Sąlygos:</p> <p>Mygtukas matomas lange tik tai tada, kai:</p> <ul style="list-style-type: none"> - Naudotojo institucija atitinka kvietimo administruojančiąją instituciją. - Naudotojui priskirta teisė "T.PRJ.PĮP.1.3 Projektai. PĮP: Redaguoti". - Ir projekto įgyvendinimo plano būseną yra "Užregistruota".
38	[Tikslinti ADMI]	<p>Mygtukas skirtas tikslinti projekto įgyvendinimo plano formą.</p> <p>Paspaudus mygtuką inicijuojamas tikslinimas ir atidaromas keitimo langas "F-PRJ-PĮP-30 Projekto įgyvendinimo plano būsenos keitimas".</p> <p>Sąlygos:</p> <p>Mygtukas matomas lange tik tai tada, kai:</p> <ul style="list-style-type: none"> - Naudotojui priskirta "T.PRJ.PĮPTIKSL.1.2 Projektai. PĮPTIKSL: Registruoti". - Ir projekto įgyvendinimo plano būseną yra "Vertinama". - Nėra sukurto tikslinimo arba visų tikslinimų būsenos yra „Patvirtinta“ arba „Atšaukta“. - Naudotojo institucija atitinka kvietimo administruojančiąją instituciją.
39	[Tikslinti DMS]	<p>Mygtukas skirtas tikslinti projekto įgyvendinimo plano formą.</p> <p>Paspaudus mygtuką inicijuojamas tikslinimas ir atidaromas langas "F-PRJ-PĮP-31 Projekto įgyvendinimo plano būsenos keitimo langas su pranešimu dėl tikslinimo".</p> <p>Sąlygos:</p> <p>Mygtukas matomas lange tik tai tada, kai:</p> <ul style="list-style-type: none"> - Naudotojui priskirta "T.PRJ.PĮPTIKSL.1.2 Projektai. PĮPTIKSL: Registruoti". - Ir projekto įgyvendinimo plano būseną yra "Vertinama". - Nėra sukurto tikslinimo arba visų tikslinimų būsenos yra „Patvirtinta“ arba „Atšaukta“. - Naudotojo institucija atitinka kvietimo administruojančiąją instituciją.

INVESTIS Projektų techninis sprendimas INVESTIS_S14_TS	Versija: 3.00
Europos Sąjungos investicijų administravimo informacinės sistema	Data: 2024-12-13

40	[] Pateikta	<p>Mygtukas skirtas suteikti "Pateikta" būseną projekto įgyvendinimo planui, kai jos ankstesnė būseną buvo "Užregistruota". Paspaudus mygtuką inicijuojamas būsenos keitimas ir atidaromas "F-PRJ-P1P-30 Projekto įgyvendinimo plano būsenos keitimas"</p> <p>Sąlygos:</p> <p>Mygtukas matomas lange tik tai tada, kai:</p> <ul style="list-style-type: none"> - Naudotojui priskirta teisė "T.PRJ.P1P.3.1 Projektai. P1P. Pateikta: Registruoti". - Projekto įgyvendinimo plano būseną yra "Užregistruota". - Naudotojo institucija atitinka kvietimo administruojančiąją instituciją. <p>Tikrinimai:</p> <ul style="list-style-type: none"> - Ar visi privalomi laukai užpildyti. Esant klaidai išvedamas klaidos pranešimas „Žingsnyje , {Žingsnis}“ laukas , {Lauko pavadinimas}“ yra privalomas“ - Ar projekto įgyvendinimo plano gavimo data yra lygi arba ankstesnė nei einamoji. Esant klaidai išvedamas klaidos pranešimas „Žingsnyje , {Žingsnis}“ projekto įgyvendinimo plano gavimo data negali būti vėlesnė nei einamoji data.“ - Ar nurodyto pareiškėjo juridinio asmens statusas nėra „Likviduojamas“ arba „Bankrutuojantis.“ Esant klaidai išvedamas informacinis pranešimas „Žingsnyje , {Žingsnis}“ pareiškėjo statusas yra „Likviduojamas“ arba „Bankrutuojantis.“ - Ar pareiškėjo el. pašto struktūra atitinka xx@x.xx formatą. Esant klaidai išvedamas klaidos pranešimas „Žingsnyje , {Žingsnis}“ nurodytas pareiškėjo el. paštas neatitinka formato xx@x.xx.“ - Ar kontaktinio asmens el. pašto struktūra atitinka xx@x.xx formatą. Esant klaidai išvedamas klaidos pranešimas „Žingsnyje , {Žingsnis}“ nurodytas kontaktinio asmens el. paštas neatitinka formato xx@x.xx.“ - Ar nurodyto partnerio juridinio asmens statusas nėra „Likviduojamas“ arba „Bankrutuojantis.“ Esant klaidai išvedamas informacinis pranešimas „Žingsnyje , {Žingsnis}“ partnerio nr. {Numeris} statusas yra „Likviduojamas“ arba „Bankrutuojantis.“ - Jei užpildytas laukas <Pagrindimas>, tikrinama ar yra pridėtas nors vienas partneris. Esant klaidai išvedamas klaidos pranešimas „Jei žingsnyje , {Žingsnis}“ užpildytas laukas 'Pagrindimas' turi būti pridėtas nors vienas partneris“. - Jei pridėtas nors vienas partneris, tikrinama ar užpildytas laukas <Pagrindimas>. Esant klaidai išvedamas klaidos pranešimas „Jei žingsnyje , {Žingsnis}“ pridėtas nors vienas partneris, turi būti užpildytas laukas 'Pagrindimas'. - Ar produkto arba rezultatų stebėsenos rodiklių sąrašė yra įvestas nors vienas įrašas. Nesant nė vienam įrašui, klaidų sąrašė išvedamas klaidos pranešimas „Žingsnyje , {Žingsnis}“ turi būti pridėtas nors vienas produkto arba rezultato stebėsenos rodiklis“. - Ar pridėtas Produkto rodiklis, kuris panaudotas pridėtuose rezultato rodikliuose. Esant klaidai išvedamas klaidos pranešimas „Žingsnyje , {Žingsnis}“ turi būti pridėtas produkto stebėsenos rodiklis panaudotas pridėtuose rezultato rodikliuose {Stebėsenos rodiklio unikalus kodas}“. - Ar lauko „Projekto įgyvendinimo laikotarpis“ reikšmė yra lygi didžiausiai lauke „Veiklos pabaiga“ reikšmei. Esant klaidai išvedamas klaidos pranešimas „Žingsnyje , {Žingsnis}“ projekto įgyvendinimo laikotarpis {Projekto įgyvendinimo laikotarpis, mėnesiai} nesutampa su vėliausiu veiklos {Nr.} pabaigos mėnesiu {Veiklos pabaiga}.“ - Ar projekto veiklų sąrašė yra įvestas nors vienas projekto veiklos įrašas. Esant klaidai išvedamas klaidos pranešimas „Žingsnyje , {Žingsnis}“ projekto veiklose turi būti pridėtas nors vienas projekto veiklos įrašas“. - Ar projekto veiklų sąrašė yra įvestas nors vienas projekto poveiklės įrašas. Esant klaidai išvedamas klaidos pranešimas „Žingsnyje , {Žingsnis}“ projekto veiklai {Nr.} būti pridėta nors viena projekto poveiklė“. - Ar kiekvienai projekto poveiklei, jei lange F-PRJ-P1P-20.2 Pridėti projekto poveiklę pažymėta, kad poveiklė skaidoma į veiksmus / išlaidas, pridėtas nors vienas veiksmas / išlaidos. Esant klaidai išvedamas klaidos pranešimas „Žingsnyje , {Žingsnis}“ projekto poveiklei {Nr.} turi būti pridėtas nors vienas veiksmas.“ - Ar kiekvienos projekto veiklos laukų <1. Prašomas skirti lėšos, eurai> ir <2. Nuosavas įnašas, eurai> suma sutampa su tai veiklai nuodyta lauko <Projekto išlaidų suma, eurai> reikšme. Esant klaidai išvedamas klaidos pranešimas „Žingsnyje , {Žingsnis}“ projekto veiklos {Projekto veiklos numeris} laukų '1. Prašomas skirti lėšos, eurai' ir '2. Nuosavas įnašas, eurai' suma {Prašomos skirti lėšos, eurai ir 2. Nuosavas įnašas, eurai suma} nesutampa su lauko 'Projekto išlaidų suma, eurai' reikšme {Projekto išlaidų suma, eurai}“. - Ar pridėtas įrašas, kurio lauko <Pareigos įgyvendinant projektą> reikšmė „Projekto vadovas“. Esant klaidai išvedamas klaidos pranešimas „Žingsnyje , {Žingsnis}“ projekte turi būti pridėtas Projektų vadovas“. - Ar pridėtas įrašas, kurio lauko <Pareigos įgyvendinant projektą> reikšmė „Komandos narys“. Esant klaidai išvedamas klaidos pranešimas „Žingsnyje , {Žingsnis}“ projekte turi būti pridėtas nors vienas Komandos narys.“ - Ar P1P rinkmenose yra pridėti priedai, kurių klasifikatoriaus <<Dokumentų tipas>> lauko <Kodas> reikšmė atitinka F-PŽ-KVT-7 pažymėtus priedus, kurių klasifikatoriuje <<Projekto įgyvendinimo plano priedai>> lauko "Kodas" reikšmė. Taikoma kvietime pažymėtiems priedams, kurių <Kodas> reikšmė 3 priedas, 5 priedas, 6 priedas, 7 priedas, 8 priedas. Esant klaidai išvedamas pranešimas „Rinkmenose turi būti pridėti kvietime nurodyti priedai. Trūkstami priedai {P1P priedo kodas} {P1P priedo pavadinimas}“. - Ar P1P rinkmenose yra pridėtas priedas, kurio klasifikatoriuje <<Dokumentų tipas>> lauko "Kodas" reikšmė 1 priedas, kai F-PRJ-P1P-4 yra nurodyti partneriai. Esant klaidai išvedamas pranešimas „Kai projektas įgyvendinamas su partneriais, rinkmenose turi būti pridėtas {P1P priedo kodas} {P1P priedo pavadinimas}“ - Ar P1P rinkmenose yra pridėtas priedas, kurio klasifikatoriuje <<Dokumentų tipas>> lauko "Kodas" reikšmė 2 priedas, kai F-PRJ-P1P-4 yra nurodyti partneriai. Esant klaidai išvedamas pranešimas „Kai projektas įgyvendinamas su partneriais, rinkmenose turi būti pridėtas {P1P priedo kodas} {P1P priedo pavadinimas}“ - Ar P1P rinkmenose yra pridėtas priedas, kurio klasifikatoriuje <<Dokumentų tipas>> lauko "Kodas" reikšmė 4 priedas, kai F-PRJ-P1P-7 Projekto veiksmų požymių lentelėje požymio „Valstybės pagalba“ lauko <Iš viso> reikšmė
----	--------------	--

INVESTIS Projektų techninis sprendimas INVESTIS_S14_TS	Versija: 3.00
Europos Sąjungos investicijų administravimo informacinės sistema	Data: 2024-12-13

Eil. Nr.	Pavadinimas	Lauko aprašymas
		> 0. Esant klaidai išvedamas pranešimas „Kai projektui teikiama valstybės pagalba, rinkmenose turi būti pridėta {PIP priedo kodas} {PIP priedo pavadinimas}“
41	[Patvirtinta]	<p>Mygtukas skirtas suteikti "Patvirtinta" būseną projekto įgyvendinimo planui, kai jos ankstesnė būsena buvo "Vertinama". Paspaudus mygtuką inicijuojamas būsenos keitimas ir atidaromas "F-PRJ-PIP-32 Projekto įgyvendinimo plano būsenos keitimo langas su pranešimu dėl patvirtinimo"</p> <p>Sąlygos:</p> <p>Mygtukas matomas lange tik tai tada, kai:</p> <ul style="list-style-type: none"> - Naudotojui priskirta teisė "T.PRJ.PIP.6.1 Projektai. PIP. Patvirtinta: Registruoti". - Projekto įgyvendinimo plano būsena yra "Vertinama". - Nėra surauto tikslinimo arba visų tikslinimų būsenos yra „Patvirtinta“ arba „Atšaukta“. - TF vertinimo ir NK vertinimo būsenos turi būti „Baigta“ (NK vertinimas tik tuo atveju jei projekto atrankos būdas yra "Konkursas"). - Naudotojo institucija atitinka kvietimo administruojančiąją instituciją.
42	[Atsiimta]	<p>Mygtukas skirtas atsiimti projekto įgyvendinimo plano formą.</p> <p>Paspaudus mygtuką inicijuojamas atsiėmimas ir atidaromas "F-PRJ-PIP-34 Projekto įgyvendinimo plano būsenos keitimo langas su pranešimu dėl atsiėmimo".</p> <p>Sąlygos:</p> <p>Mygtukas matomas lange tik tai tada, kai:</p> <ul style="list-style-type: none"> - Naudotojui priskirta "T.PRJ.PIP.4.1 Projektai. PIP. Atsiimta: Registruoti". - Ir projekto įgyvendinimo plano būsena yra "Pateikta", „Vertinama“ arba „Patvirtinta“. - TF vertinimo ir NK vertinimo, jei atrankos būdas yra „Konkursas“, būsenos turi būti „Baigta“. Nėra surauto tikslinimo arba visų tikslinimų būsenos yra „Patvirtinta“ arba „Atšaukta“. - Naudotojo institucija atitinka kvietimo administruojančiąją instituciją.
43	[Anuliuota]	<p>Mygtukas skirtas suteikti "Anuliuota" būseną projekto įgyvendinimo planui, kai jos ankstesnė būsena buvo "Užregistruota". Paspaudus mygtuką inicijuojamas būsenos keitimas ir atidaromas "F-PRJ-PIP-30 Projekto įgyvendinimo plano būsenos keitimas"</p> <p>Sąlygos:</p> <p>Mygtukas matomas lange tik tai tada, kai:</p> <ul style="list-style-type: none"> - Naudotojui priskirta teisė "T.PRJ.PIP.1.4 Projektai. PIP: Šalinti". - Projekto įgyvendinimo plano būsena yra "Užregistruota". - Naudotojo institucija atitinka kvietimo administruojančiąją instituciją.
44	[Atmesta]	<p>Mygtukas skirtas suteikti "Atmesta" būseną projekto įgyvendinimo planui, kai jos ankstesnė būsena buvo "Vertinama". Paspaudus mygtuką inicijuojamas būsenos keitimas ir atidaromas "F-PRJ-PIP-33 Projekto įgyvendinimo plano būsenos keitimo langas su pranešimu dėl atmetimo"</p> <p>Sąlygos:</p> <p>Mygtukas matomas lange tik tai tada, kai:</p> <ul style="list-style-type: none"> - Naudotojui priskirta teisė "T.PRJ.PIP.7.1 Projektai. PIP. Atmesta: Registruoti". - Projekto įgyvendinimo plano būsena yra "Vertinama". - Nėra surauto tikslinimo arba visų tikslinimų būsenos yra „Patvirtinta“ arba „Atšaukta“. TF vertinimo ir NK vertinimo, jei atrankos būdas yra „Konkursas“, būsenos turi būti „Baigta“. - Naudotojo institucija atitinka kvietimo administruojančiąją instituciją.
45	[Nuspręsta nefinansuoti]	<p>Mygtukas skirtas suteikti "Nuspręsta nefinansuoti" būseną projekto įgyvendinimo planui, kai jos ankstesnė būsena buvo "Vertinama". Paspaudus mygtuką inicijuojamas būsenos keitimas ir atidaromas "F-PRJ-PIP-35 Projekto įgyvendinimo plano būsenos keitimo langas su pranešimu dėl neigiamo sprendimo"</p> <p>Sąlygos:</p> <p>Mygtukas matomas lange tik tai tada, kai:</p> <ul style="list-style-type: none"> - Naudotojui priskirta teisė "T.PRJ.PIP.8.1 Projektai. PIP. Nuspręsta nefinansuoti: Registruoti". - Projekto įgyvendinimo plano būsena turi būti „Patvirtinta“. - Sprendimo dėl finansavimo būsena turi būti „Patvirtinta“ - Naudotojo institucija atitinka kvietimo administruojančiąją instituciją.

INVESTIS Projektų techninis sprendimas INVESTIS_SI4_TS	Versija: 3.00
Europos Sąjungos investicijų administravimo informacinės sistema	Data: 2024-12-13

Eil. Nr.	Pavadinimas	Lauko aprašymas
46	[] Ruošiama sutartis	<p>Mygtukas skirtas suteikti "Ruošiama sutartis" būseną projekto įgyvendinimo planui, kai jos ankstesnė būsena buvo "Vertinama". Paspaudus mygtuką inicijuojamas būsenos keitimas ir atidaromas "F-PRJ-PIP-36 Projekto įgyvendinimo plano būsenos keitimo langas su pranešimu dėl teigiamo sprendimo"</p> <p>Sąlygos:</p> <p>Mygtukas matomas lange tik tai tada, kai:</p> <ul style="list-style-type: none"> - Naudotojui priskirta teisė "T.PRJ.PIP.9.1 Projektai. PIP. Ruošiama sutartis: Registruoti". - Projekto įgyvendinimo plano būsena turi būti „Patvirtinta“. - Sprendimo dėl finansavimo būsena turi būti „Patvirtinta“. - Naudotojo institucija atitinka kvietimo administruojančiąją instituciją.

INVESTIS Projektų techninis sprendimas INVESTIS_S14_TS	Versija: 3.00
Europos Sąjungos investicijų administravimo informacinės sistema	Data: 2024-12-13

F-PRJ-PĪP-4 Projekto įgyvendinimo plano peržiūra. Partneriai

Lango paskirtis

Langas skirtas peržiūrėti projekto įgyvendinimo plano partnerių duomenų žingsnį "Partneriai".

Navigacija

Meniu >> [Projektai] >> Norimo peržiūrėti projekto [Pavadinimas] >> [PĪP] >> Vedlio žingsnis [Partneriai]

Navigacijos kelias

Projektai >> Kodas >> PĪP >> Duomenys

Lango ypatybės

-

Naudotojų teisės

T.PRJ.PĪP.1.1 Projektai. PĪP: Peržiūrėti

INVESTIS Vardenis Pavardenis Lietuvos Respublikos finansų ministerija

Programų žinybas Projektai Administravimas

Projektai > 07-001-K-0023 > PĪP > Duomenys

Projekto įgyvendinimo planas (PĪP)

PĪP Tikslinimas

Duomenys Rinkmenos Istorija Pranešimai

1 Bendrieji duomenys 2 Partneriai 3 Projekto inicijavimas 4 Stebėsenos rodikliai 5 Projekto veiklos 6 Finansavimo šaltiniai 7 Netinkamos finansuoti išlaidos 8 Teritorija 9 Projekto komanda 10 Matomumas ir informavimas 11 Horizontalieji principai 12 Projekto rezultatų testavimo planas 13 Pareiškėjo deklaracija 14 15 16

Partneriai

Pagrindimas Lorem ipsum dolor sit amet, consectetur adipiscing elit. Aenean euismod bibendum laoreet. Proin gravida dolor sit amet lacus accumsan et viverra justo commodo. Proin sodales pulvinar sit tempor. Sociis natoque penatibus et magnis dis parturient montes, nascetur ridiculus mus. Nam fermentum, nulla luctus pharetra vulputate, felis tellus mollis orci, sed rhoncus proin sapien nunc accuan eget.

Nr.	Pavadinimas	Kodas	PVM mokėtojo kodas	Adresas	Telefono numeris	El. paštas
1.	UAB Pavadinimas	123456789	LT123456789012	Testinė g. 2-1, LT00001, Vilnius	+370 611 11 444	testas3@testas.lt

1 - 1 iš 1

Eil. Nr.	Pavadinimas	Lauko aprašymas
1	Projekto įgyvendinimo planas (PĪP)	Statinis lango pavadinimas
2	[PĪP]	Mygtukas skirtas pereiti į projekto įgyvendinimo plano formą. Paspaudus mygtuką atidaromas langas "F-PRJ-PĪP-2 Projekto įgyvendinimo plano peržiūra".
3	[Tikslinimas]	Mygtukas skirtas pereiti į projekto įgyvendinimo plano tikslinimo formą. Paspaudus mygtuką atidaromas langas "F-PRJ-PĪPTIKSL-1 Projekto įgyvendinimo plano tikslinimo peržiūra. Bendrieji duomenys". Sąlygos: Mygtukas matomas lange tik tai tada, kai: - Yra sukurtas projekto įgyvendinimo plano tikslinimas. - Projekto įgyvendinimo plano tikslinimo būseną yra "Tikslinama ADMI", "Tikslinama DMS" arba "Pateikta". - Naudotojui priskirta teisė "T.PRJ.PĪPTIKSL.1.1 Projektai. PĪPTIKSL: Peržiūrėti".

INVESTIS Projektų techninis sprendimas INVESTIS_S14_TS	Versija: 3.00
Europos Sąjungos investicijų administravimo informacinė sistema	Data: 2024-12-13

Eil. Nr.	Pavadinimas	Lauko aprašymas
4	[Bendrieji duomenys]	Mygtukas skirtas atidaryti projekto įgyvendinimo plano bendrųjų duomenų žingsnį. Paspaudus mygtuką atidaromas langas "F-PRJ-PIP-3 Projekto įgyvendinimo plano peržiūra. Bendrieji duomenys".
5	[Partneriai]	Mygtukas skirtas atidaryti projekto įgyvendinimo plano partnerių žingsnį. Paspaudus mygtuką atidaromas langas "F-PRJ-PIP-4 Projekto įgyvendinimo plano peržiūra. Partneriai". Sąlygos: Žingsnis rodomas neaktyvus, jeigu Kvietime nurodytose pažangos priemonėse požymis "Galimi partneriai" yra ne. Jei nors viena pažangos priemonė turi požymį "taip" - žingsnis "Partneriai" yra rodomas. Bandant paspausti ant neaktyvaus žingsnio "Partneriai" rodomas pranešimas "Kvietime nurodyta, jog partneriai yra negalimi."
6	[Projekto inicijavimas]	Mygtukas skirtas atidaryti projekto įgyvendinimo plano projekto inicijavimo žingsnį. Paspaudus mygtuką atidaromas langas "F-PRJ-PIP-5 Projekto įgyvendinimo plano peržiūra. Projekto inicijavimas".
7	[Stebėsenos rodikliai]	Mygtukas skirtas atidaryti projekto įgyvendinimo plano stebėsenos rodiklių žingsnį. Paspaudus mygtuką atidaromas langas "F-PRJ-PIP-6 Projekto įgyvendinimo plano peržiūra. Stebėsenos rodikliai".
8	[Projekto veiklos]	Mygtukas skirtas atidaryti projekto įgyvendinimo plano projekto veiklų žingsnį. Paspaudus mygtuką atidaromas langas "F-PRJ-PIP-7 Projekto įgyvendinimo plano peržiūra. Projekto veiklos".
9	[Finansavimo šaliniai]	Mygtukas skirtas atidaryti projekto įgyvendinimo plano finansavimo šaltinių žingsnį. Paspaudus mygtuką atidaromas langas "F-PRJ-PIP-8 Projekto įgyvendinimo plano peržiūra. Finansavimo šaliniai".
10	[Netinkamos finansuoti išlaidos]	Mygtukas skirtas atidaryti projekto įgyvendinimo plano netinkamų finansuoti išlaidų žingsnį. Paspaudus mygtuką atidaromas langas "F-PRJ-PIP-9 Projekto įgyvendinimo plano peržiūra. Netinkamos finansuoti išlaidos".
11	[Teritorija]	Mygtukas skirtas atidaryti projekto įgyvendinimo plano teritorijos žingsnį. Paspaudus mygtuką atidaromas langas "F-PRJ-PIP-10 Projekto įgyvendinimo plano peržiūra. Teritorija".
12	[Projekto komanda]	Mygtukas skirtas atidaryti projekto įgyvendinimo plano projekto komandos žingsnį. Paspaudus mygtuką atidaromas langas "F-PRJ-PIP-11 Projekto įgyvendinimo plano peržiūra. Projekto komanda".
13	[Matomumas ir informavimas]	Mygtukas skirtas atidaryti projekto įgyvendinimo plano matomumo ir informavimo žingsnį. Paspaudus mygtuką atidaromas langas "F-PRJ-PIP-12 Projekto įgyvendinimo plano peržiūra. Matomumas ir informavimas".
14	[Horizontalieji principai]	Mygtukas skirtas atidaryti projekto įgyvendinimo plano horizontaliųjų principų žingsnį. Paspaudus mygtuką atidaromas langas "F-PRJ-PIP-13 Projekto įgyvendinimo plano peržiūra. Horizontalieji principai".
15	[Projekto rezultatų tęstinumo planas]	Mygtukas skirtas atidaryti projekto įgyvendinimo plano projekto rezultatų tęstinumo plano žingsnį. Paspaudus mygtuką atidaromas langas "F-PRJ-PIP-14 Projekto įgyvendinimo plano peržiūra. Projekto rezultatų tęstinumo planas".
16	[Pareiškėjo deklaracija]	Mygtukas skirtas atidaryti projekto įgyvendinimo plano pareiškėjo deklaracijos žingsnį. Paspaudus mygtuką atidaromas langas "F-PRJ-PIP-15 Projekto įgyvendinimo plano peržiūra. Pareiškėjo deklaracija".
17	Partneriai	Statinis bloko pavadinimas.
18	Pagrindimas	Projekto įgyvendinimo plano pagrindimo atvaizdavimo laukas. Reikšmė atvaizduojama iš "F-PRJ-PIP-17 Projekto įgyvendinimo plano redagavimas. Partneriai" lango lauko <Pagrindimas>.
19	PARTNERIŲ SĄRAŠO LAUKAI	Sąrašo atvaizdavimo logika: - Sąraše atvaizduojami projekto partneriai. Sąrašo rikiavimas: Numatytasis rikiavimas - pagal partnerio numerį didėjančia tvarka. Rikiavimą galima keisti paspaudus ant sąrašo stulpelių.

INVESTIS Projektų techninis sprendimas INVESTIS_SI4_TS	Versija: 3.00
Europos Sąjungos investicijų administravimo informacinė sistema	Data: 2024-12-13

Eil. Nr.	Pavadinimas	Lauko aprašymas
20	Nr.	Sąrašo atvaizdavimo laukas. Lauke atvaizduojamas partnerio numeris. Lauko reikšmė atvaizduojama iš "F-PRJ-PJP-17 Projekto įgyvendinimo plano redagavimas. Partneriai" lango, lauko <Nr.>.
21	[Pavadinimas]	Sąrašo atvaizdavimo laukas. Lauke atvaizduojamas partnerio pavadinimas. Lauko reikšmė atvaizduojama iš "F-PRJ-PJP-17 Projekto įgyvendinimo plano redagavimas. Partneriai" lango, lauko <Pavadinimas>. Partnerio pavadinimas atvaizduojamas kaip nuoroda į "F-PRJ-PJP-4.1 Partnerio peržiūra". Sąrašo Pavadinimas atvaizduojamas maksimaliai iki 150 simbolių, netelpanti į lauką pavadinimo dalis atvaizduojama daughtaškiu. Užvedus pelės žymekliu, ant šio lauko, pateikiamas informacinis laukas su pilnu pavadinimu.
22	Kodas	Sąrašo atvaizdavimo laukas. Lauke atvaizduojamas partnerio kodas. Lauko reikšmė atvaizduojama iš "F-PRJ-PJP-17 Projekto įgyvendinimo plano redagavimas. Partneriai" lango, lauko <Kodas>.
23	PVM mokėtojo kodas	Sąrašo atvaizdavimo laukas. Lauke atvaizduojamas partnerio PVM mokėtojo kodas. Lauko reikšmė atvaizduojama iš "F-PRJ-PJP-17 Projekto įgyvendinimo plano redagavimas. Partneriai" lango, lauko <PVM mokėtojo kodas>.
24	Adresas	Sąrašo atvaizdavimo laukas. Lauke atvaizduojamas partnerio adresas. Lauko reikšmė atvaizduojama iš "F-PRJ-PJP-17 Projekto įgyvendinimo plano redagavimas. Partneriai" lango, lauko <Adresas>.
25	Telefono numeris	Sąrašo atvaizdavimo laukas. Lauke atvaizduojamas partnerio telefono numeris. Lauko reikšmė atvaizduojama iš "F-PRJ-PJP-17 Projekto įgyvendinimo plano redagavimas. Partneriai" lango, lauko <Telefono numeris>.
26	El. paštas	Sąrašo atvaizdavimo laukas. Lauke atvaizduojamas partnerio el. paštas. Lauko reikšmė atvaizduojama iš "F-PRJ-PJP-17 Projekto įgyvendinimo plano redagavimas. Partneriai" lango, lauko <El. paštas>.

F-PRJ-PĪP-4.1 Partnerio peržiūra

Lango paskirtis

Langas skirtas peržiūrėti projekto įgyvendinimo plano partnerio duomenis.

Navigacija

Meniu >> [Projektai] >> Norimo peržiūrėti projekto [Pavadinimas] >> [PĪP] >> žingsnis [Partneriai] >> Norimo peržiūrėti partnerio [Pavadinimas]

Navigacijos kelias

-

Lango ypatybės

Modalinis langas.

Naudotojų teisės

T.PRJ.PĪP.1.1 Projektai. PĪP: Peržiūrėti

Eil. Nr.	Pavadinimas	Lauko aprašymas
1	Partneris	Statinis modalinio lango pavadinimas.
2	Pareiškėjas yra užsienyje registruotas juridinis asmuo	Projekto įgyvendinimo plano partnerio pasirinktos "Partneris yra užsienyje registruotas juridinis asmuo" reikšmės atvaizdavimo laukas. Reikšmė atvaizduojama iš projekto įgyvendinimo plano partnerio pridėjimo lango "F-PRJ-PĪP-17.1 Pridėti partnerį", lauko <Partneris yra užsienyje registruotas juridinis asmuo>.
3	Pavadinimas	Projekto įgyvendinimo plano partnerio pavadinimo atvaizdavimo laukas. Reikšmė atvaizduojama iš "F-PRJ-PĪP-17.1 Pridėti partnerį" lango lauko <Pavadinimas>.
4	Kodas	Projekto įgyvendinimo plano partnerio kodo atvaizdavimo laukas. Reikšmė atvaizduojama iš "F-PRJ-PĪP-17.1 Pridėti partnerį" lango lauko <Kodas>.
5	PVM mokėtojo kodas	Projekto įgyvendinimo plano partnerio PVM mokėtojo kodo atvaizdavimo laukas. Reikšmė atvaizduojama iš "F-PRJ-PĪP-17.1 Pridėti partnerį" lango lauko <PVM mokėtojo kodas>.
6	Teisinė forma	Projekto įgyvendinimo plano partnerio teisinės formos atvaizdavimo laukas. Reikšmė atvaizduojama iš "F-PRJ-PĪP-17.1 Pridėti partnerį" lango lauko <Teisinė forma>.

INVESTIS Projektų techninis sprendimas INVESTIS_SI4_TS	Versija: 3.00
Europos Sąjungos investicijų administravimo informacinės sistema	Data: 2024-12-13

Eil. Nr.	Pavadinimas	Lauko aprašymas
7	Teisinis statusas	Projekto įgyvendinimo plano partnerio teisinio statuso atvaizdavimo laukas. Reikšmė atvaizduojama iš "F-PRJ-PJP-17.1 Pridėti partnerį" lango lauko <Teisinis statusas>.
8	Adresas	Projekto įgyvendinimo plano partnerio adreso atvaizdavimo laukas. Reikšmė atvaizduojama iš "F-PRJ-PJP-17.1 Pridėti partnerį" lango lauko <Adresas>.
9	Telefono numeris	Projekto įgyvendinimo plano partnerio telefono numerio atvaizdavimo laukas. Reikšmė atvaizduojama iš "F-PRJ-PJP-17.1 Pridėti partnerį" lango lauko <Telefono numeris>.
10	El. paštas	Projekto įgyvendinimo plano partnerio el. pašto atvaizdavimo laukas. Reikšmė atvaizduojama iš "F-PRJ-PJP-17.1 Pridėti partnerį" lango lauko <El. paštas>.

INVESTIS Projektų techninis sprendimas INVESTIS_SI4_TS	Versija: 3.00
Europos Sąjungos investicijų administravimo informacinės sistema	Data: 2024-12-13

F-PRJ-PIP-5 Projekto įgyvendinimo plano peržiūra. Projekto inicijavimas

Lango paskirtis

Langas skirtas peržiūrėti projekto įgyvendinimo plano inicijavimo duomenis.

Navigacija

Meniu >> [Projektai] >> Norimo peržiūrėti projekto [Pavadinimas] >> [PIP] >> Vedlio žingsnis [Projekto inicijavimas]

Navigacijos kelias

Projektai >> Kodas >> PIP >> Duomenys

Lango ypatybės

-

Naudotojų teisės

T.PRJ.PIP.1.1 Projektai. PIP: Peržiūrėti

INVESTIS
Vardas Pavardis
Lietuvos Respublikos finansų ministerija

Programų žinynas > Projektai > 07-001-K-0023 > PIP > Duomenys

Projekto įgyvendinimo planas (PIP)

PIP | Tikslinimas

Duomenys
Rinkmenos
Istorija
Pranešimai

1

Bendrieji duomenys

2

Partneriai

3

Projekto inicijavimas

4

Stebėsenos rodikliai

5

Projekto veiklos

6

Finansavimo šaltiniai

7

Netinkamos finansuoti išlaidos

8

Teritorija

9

Projekto komanda

10

Matomumas ir informavimas

11

Horizontalieji principai

12

Projekto rezultatų testavimo planas

13

Pareiškėjo deklaracija

Projekto inicijavimas

Projekto sprendžiamos problemos Lorem ipsum dolor sit amet, consectetur adipiscing elit. Aenean euismod bibendum laoreet. Proin gravida dolor sit amet lacus accumsan et viverra justo commodo. Proin sodales pulvinar sic tempor. Sociis natoque penatibus et magnis dis parturient montes, nascetur ridiculus mus. Nam fermentum, nulla luctus pharetra vulputate, felis tellus mollis orci, sed rhoncus pronin sapien nunc accuan eget. 18

Projekto tikslas Lorem ipsum dolor sit amet, consectetur adipiscing elit. Aenean euismod bibendum laoreet. Proin gravida dolor sit amet lacus accumsan et viverra justo commodo. Proin sodales pulvinar sic tempor. Sociis natoque penatibus et magnis dis parturient montes, nascetur ridiculus mus. Nam fermentum, nulla luctus pharetra vulputate, felis tellus mollis orci, sed rhoncus pronin sapien nunc accuan eget. 19

Projekto tikslinė grupė Lorem ipsum dolor sit amet, consectetur adipiscing elit. Aenean euismod bibendum laoreet. Proin gravida dolor sit amet lacus accumsan et viverra justo commodo. Proin sodales pulvinar sic tempor. Sociis natoque penatibus et magnis dis parturient montes, nascetur ridiculus mus. Nam fermentum, nulla luctus pharetra vulputate, felis tellus mollis orci, sed rhoncus pronin sapien nunc accuan eget. 20

Galimi teisiniai apribojimai Lorem ipsum dolor sit amet, consectetur adipiscing elit. Aenean euismod bibendum laoreet. Proin gravida dolor sit amet lacus accumsan et viverra justo commodo. Proin sodales pulvinar sic tempor. Sociis natoque penatibus et magnis dis parturient montes, nascetur ridiculus mus. Nam fermentum, nulla luctus pharetra vulputate, felis tellus mollis orci, sed rhoncus pronin sapien nunc accuan eget. 24

Eil. Nr.	Pavadinimas	Lauko aprašymas
1	Projekto įgyvendinimo planas (PIP)	Statinis lango pavadinimas
2	[PIP]	Mygtukas skirtas pereiti į projekto įgyvendinimo plano formą. Paspaudus mygtuką atidaromas langas "F-PRJ-PIP-2 Projekto įgyvendinimo plano peržiūra".
3	[Tikslinimas]	Mygtukas skirtas pereiti į projekto įgyvendinimo plano tikslinimo formą. Paspaudus mygtuką atidaromas langas "F-PRJ-PIPTIKSL-1 Projekto įgyvendinimo plano tikslinimo peržiūra. Bendrieji duomenys". Sąlygos: Mygtukas matomas lange tik tai tada, kai: - Yra sukurtas projekto įgyvendinimo plano tikslinimas. - Projekto įgyvendinimo plano tikslinimo būseną yra "Tikslinama ADMI", "Tikslinama DMS" arba "Pateikta". - Naudotojui priskirta teisė "T.PRJ.PIPTIKSL.1.1 Projektai. PIPTIKSL: Peržiūrėti".
4	[Bendrieji duomenys]	Mygtukas skirtas atidaryti projekto įgyvendinimo plano bendrųjų duomenų žingsnį. Paspaudus mygtuką atidaromas langas "F-PRJ-PIP-3 Projekto įgyvendinimo plano peržiūra. Bendrieji duomenys".

INVESTIS Projektų techninis sprendimas INVESTIS_S14_TS	Versija: 3.00
Europos Sąjungos investicijų administravimo informacinė sistema	Data: 2024-12-13

Eil. Nr.	Pavadinimas	Lauko aprašymas
5	[Partneriai]	Mygtukas skirtas atidaryti projekto įgyvendinimo plano partnerių žingsnį. Paspaudus mygtuką atidaromas langas "F-PRJ-PIP-4 Projekto įgyvendinimo plano peržiūra. Partneriai". Sąlygos: Žingsnis rodomas neaktyvus, jeigu Kvietime nurodytose pažangos priemonėse požymis "Galimi partneriai" yra ne. Jei nors viena pažangos priemonė turi požymį "taip" - žingsnis "Partneriai" yra rodomas. Bandant paspausti ant neaktyvaus žingsnio "Partneriai" rodomas pranešimas "Kvietime nurodyta, jog partneriai yra negalimi."
6	[Projekto inicijavimas]	Mygtukas skirtas atidaryti projekto įgyvendinimo plano projekto inicijavimo žingsnį. Paspaudus mygtuką atidaromas langas "F-PRJ-PIP-5 Projekto įgyvendinimo plano peržiūra. Projekto inicijavimas".
7	[Stebėsenos rodikliai]	Mygtukas skirtas atidaryti projekto įgyvendinimo plano stebėsenos rodiklių žingsnį. Paspaudus mygtuką atidaromas langas "F-PRJ-PIP-6 Projekto įgyvendinimo plano peržiūra. Stebėsenos rodikliai".
8	[Projekto veiklos]	Mygtukas skirtas atidaryti projekto įgyvendinimo plano projekto veiklų žingsnį. Paspaudus mygtuką atidaromas langas "F-PRJ-PIP-7 Projekto įgyvendinimo plano peržiūra. Projekto veiklos".
9	[Finansavimo šaltiniai]	Mygtukas skirtas atidaryti projekto įgyvendinimo plano finansavimo šaltinių žingsnį. Paspaudus mygtuką atidaromas langas "F-PRJ-PIP-8 Projekto įgyvendinimo plano peržiūra. Finansavimo šaltiniai".
10	[Netinkamos finansuoti išlaidos]	Mygtukas skirtas atidaryti projekto įgyvendinimo plano netinkamų finansuoti išlaidų žingsnį. Paspaudus mygtuką atidaromas langas "F-PRJ-PIP-9 Projekto įgyvendinimo plano peržiūra. Netinkamos finansuoti išlaidos".
11	[Teritorija]	Mygtukas skirtas atidaryti projekto įgyvendinimo plano teritorijos žingsnį. Paspaudus mygtuką atidaromas langas "F-PRJ-PIP-10 Projekto įgyvendinimo plano peržiūra. Teritorija".
12	[Projekto komanda]	Mygtukas skirtas atidaryti projekto įgyvendinimo plano projekto komandos žingsnį. Paspaudus mygtuką atidaromas langas "F-PRJ-PIP-11 Projekto įgyvendinimo plano peržiūra. Projekto komanda".
13	[Matomumas ir informavimas]	Mygtukas skirtas atidaryti projekto įgyvendinimo plano matomumo ir informavimo žingsnį. Paspaudus mygtuką atidaromas langas "F-PRJ-PIP-12 Projekto įgyvendinimo plano peržiūra. Matomumas ir informavimas".
14	[Horizontalieji principai]	Mygtukas skirtas atidaryti projekto įgyvendinimo plano horizontaliųjų principų žingsnį. Paspaudus mygtuką atidaromas langas "F-PRJ-PIP-13 Projekto įgyvendinimo plano peržiūra. Horizontalieji principai".
15	[Projekto rezultatų tęstinumo planas]	Mygtukas skirtas atidaryti projekto įgyvendinimo plano projekto rezultatų tęstinumo plano žingsnį. Paspaudus mygtuką atidaromas langas "F-PRJ-PIP-14 Projekto įgyvendinimo plano peržiūra. Projekto rezultatų tęstinumo planas".
16	[Pareiškėjo deklaracija]	Mygtukas skirtas atidaryti projekto įgyvendinimo plano pareiškėjo deklaracijos žingsnį. Paspaudus mygtuką atidaromas langas "F-PRJ-PIP-15 Projekto įgyvendinimo plano peržiūra. Pareiškėjo deklaracija".
17	Projekto inicijavimas	Statinis bloko pavadinimas.
18	Projektu sprendžiamos problemos	Projekto įgyvendinimo plano projektu sprendžiamos problemos atvaizdavimo laukas. Reikšmė atvaizduojama iš "F-PRJ-PIP-18 Projekto įgyvendinimo plano redagavimas. Projekto inicijavimas" lango lauko <Projektu sprendžiamos problemos>.
19	Projekto tikslas	Projekto įgyvendinimo plano projekto tikslo atvaizdavimo laukas. Reikšmė atvaizduojama iš "F-PRJ-PIP-18 Projekto įgyvendinimo plano redagavimas. Projekto inicijavimas" lango lauko <Projekto tikslas>.
20	Projekto tikslinė grupė	Projekto įgyvendinimo plano projekto tikslinės grupės atvaizdavimo laukas. Reikšmė atvaizduojama iš "F-PRJ-PIP-18 Projekto įgyvendinimo plano redagavimas. Projekto inicijavimas" lango lauko <Projekto tikslinė grupė>.
21	Galimi teisiniai apribojimai	Projekto įgyvendinimo plano galimų teisinių apribojimų atvaizdavimo laukas. Reikšmė atvaizduojama iš "F-PRJ-PIP-18 Projekto įgyvendinimo plano redagavimas. Projekto inicijavimas" lango lauko <Galimi teisiniai apribojimai>.

F-PRJ-PIP-6 Projekto įgyvendinimo plano peržiūra. Stebėsenos rodikliai

Lango paskirtis

Langas skirtas peržiūrėti projekto įgyvendinimo plano stebėsenos rodiklius.

Navigacija

Meniu >> [Projektai] >> Norimo peržiūrėti projekto [Pavadinimas] >> [PIP] >> Vedlio žingsnis [Stebėsenos rodikliai]

Navigacijos kelias

Projektai >> Kodas >> PIP >> Duomenys

Lango ypatybės

Naudotojų teisės

T.PRJ.PIP.1.1 Projektai. PIP: Peržiūrėti

Vardenis Pavardenis
Lietuvos Respublikos finansų ministerija

Programų žinynas > Projektai > 07-001-K-0023 > PIP > Duomenys

Projekto įgyvendinimo planas (PIP)

PIP Tikslinimas

➤ Duomenys Rinkmenos Istorija Pranešimai

Produkto stebėsenos rodikliai

Nr.	Pažangos priemonės poveiklės (finansuojamos projekto veiklos) numeris	Pažangos priemonės poveiklės (finansuojamos projekto veiklos) pavadinimas	Stebėsenos rodiklio unikalus kodas	Stebėsenos rodiklio pavadinimas	Matavimo vienetas	Siektna reikšmė
1.	01-02-03-04-05-01-16	[rengti elektros energijos kaupimo (renginių sistema]	P.B.1.2345	Parama gavusios įmonės (iš kurių: labai mažos, mažosios vidutinės ir didelės)	asm.	100
Siektnos reikšmės pagrindimas						
Paramą gavusios įmonės (iš kurių: labai mažos, mažosios vidutinės ir didelės). Didelės - 50, Vidutinės...						
2.	01-02-03-04-05-01-16	[rengti elektros energijos kaupimo (renginių sistema]	P.B.1.2346	Parama gavusios įmonės (iš kurių: labai mažos, mažosios vidutinės ir didelės)	vnt	2000
Siektnos reikšmės pagrindimas						
Paramą gavusios įmonės (iš kurių: labai mažos, mažosios vidutinės ir didelės). Didelės - 50, Vidutinės...						

Rezultato stebėsenos rodikliai

Nr.	Pažangos priemonės poveiklės (finansuojamos projekto veiklos) numeris	Pažangos priemonės poveiklės (finansuojamos projekto veiklos) pavadinimas	Stebėsenos rodiklio unikalus kodas	Stebėsenos rodiklio pavadinimas	Matavimo vienetas	Siektna reikšmė
1.	01-02-03-04-05-01-16	[rengti elektros energijos kaupimo (renginių sistema]	P.B.1.2201	Parama gavusios įmonės (iš kurių: labai mažos, mažosios vidutinės ir didelės)	įmonės	500
Potipis Požymis						
Bazinis rodiklis						
Pokyčio rodiklis						
Siektnos reikšmės pagrindimas						
Paramą gavusios įmonės (iš kurių: labai mažos, mažosios vidutinės ir didelės). Didelės - 50, Vidutinės...						
2.	01-02-03-04-05-01-16	[rengti elektros energijos kaupimo (renginių sistema]	P.B.1.2201	Parama gavusios įmonės (iš kurių: labai mažos, mažosios vidutinės ir didelės)	įmonės	500
Siektnos reikšmės pagrindimas						
Paramą gavusios įmonės (iš kurių: labai mažos, mažosios vidutinės ir didelės). Didelės - 50, Vidutinės...						
3.	01-02-03-04-05-01-16	[rengti elektros energijos kaupimo (renginių sistema]	P.B.1.2201	Parama gavusios įmonės (iš kurių: labai mažos, mažosios vidutinės ir didelės)	įmonės	500
Siektnos reikšmės pagrindimas						
Paramą gavusios įmonės (iš kurių: labai mažos, mažosios vidutinės ir didelės). Didelės - 50, Vidutinės...						

Eil. Nr.	Pavadinimas	Lauko aprašymas
1	Projekto įgyvendinimo planas (PIP)	Statinis lango pavadinimas
2	[PIP]	Mygtukas skirtas pereiti į projekto įgyvendinimo plano formą. Paspaudus mygtuką atidaromas langas "F-PRJ-PIP-2 Projekto įgyvendinimo plano peržiūra".

INVESTIS Projektų techninis sprendimas INVESTIS_S14_TS	Versija: 3.00
Europos Sąjungos investicijų administravimo informacinės sistema	Data: 2024-12-13

Eil. Nr.	Pavadinimas	Lauko aprašymas
3	[Tikslinimas]	Mygtukas skirtas pereiti į projekto įgyvendinimo plano tikslinimo formą. Paspaudus mygtuką atidaromas langas "F-PRJ-P1PTIKSL-1 Projekto įgyvendinimo plano tikslinimo peržiūra. Bendrieji duomenys". Sąlygos: Mygtukas matomas lange tik tai tada, kai: - Yra sukurtas projekto įgyvendinimo plano tikslinimas. - Projekto įgyvendinimo plano tikslinimo būseną yra "Tikslinama ADMI", "Tikslinama DMS" arba "Pateikta". - Naudotojui priskirta teisė "T.PRJ.P1PTIKSL.1.1 Projektai. P1PTIKSL: Peržiūrėti".
4	[Bendrieji duomenys]	Mygtukas skirtas atidaryti projekto įgyvendinimo plano bendrųjų duomenų žingsnį. Paspaudus mygtuką atidaromas langas "F-PRJ-P1P-3 Projekto įgyvendinimo plano peržiūra. Bendrieji duomenys".
5	[Partneriai]	Mygtukas skirtas atidaryti projekto įgyvendinimo plano partnerių žingsnį. Paspaudus mygtuką atidaromas langas "F-PRJ-P1P-4 Projekto įgyvendinimo plano peržiūra. Partneriai". Sąlygos: Žingsnis rodomas neaktyvus, jeigu Kvietime nurodytose pažangos priemonėse požymis "Galimi partneriai" yra ne. Jei nors viena pažangos priemonė turi požymį "taip" - žingsnis "Partneriai" yra rodomas. Bandant paspausti ant neaktyvaus žingsnio "Partneriai" rodomas pranešimas "Kvietime nurodyta, jog partneriai yra negalimi".
6	[Projekto inicijavimas]	Mygtukas skirtas atidaryti projekto įgyvendinimo plano projekto inicijavimo žingsnį. Paspaudus mygtuką atidaromas langas "F-PRJ-P1P-5 Projekto įgyvendinimo plano peržiūra. Projekto inicijavimas".
7	[Stebėsenos rodikliai]	Mygtukas skirtas atidaryti projekto įgyvendinimo plano stebėsenos rodiklių žingsnį. Paspaudus mygtuką atidaromas langas "F-PRJ-P1P-6 Projekto įgyvendinimo plano peržiūra. Stebėsenos rodikliai".
8	[Projekto veiklos]	Mygtukas skirtas atidaryti projekto įgyvendinimo plano projekto veiklų žingsnį. Paspaudus mygtuką atidaromas langas "F-PRJ-P1P-7 Projekto įgyvendinimo plano peržiūra. Projekto veiklos".
9	[Finansavimo šaltiniai]	Mygtukas skirtas atidaryti projekto įgyvendinimo plano finansavimo šaltinių žingsnį. Paspaudus mygtuką atidaromas langas "F-PRJ-P1P-8 Projekto įgyvendinimo plano peržiūra. Finansavimo šaltiniai".
10	[Netinkamos finansuoti išlaidos]	Mygtukas skirtas atidaryti projekto įgyvendinimo plano netinkamų finansuoti išlaidų žingsnį. Paspaudus mygtuką atidaromas langas "F-PRJ-P1P-9 Projekto įgyvendinimo plano peržiūra. Netinkamos finansuoti išlaidos".
11	[Teritorija]	Mygtukas skirtas atidaryti projekto įgyvendinimo plano teritorijos žingsnį. Paspaudus mygtuką atidaromas langas "F-PRJ-P1P-10 Projekto įgyvendinimo plano peržiūra. Teritorija".
12	[Projekto komanda]	Mygtukas skirtas atidaryti projekto įgyvendinimo plano projekto komandos žingsnį. Paspaudus mygtuką atidaromas langas "F-PRJ-P1P-11 Projekto įgyvendinimo plano peržiūra. Projekto komanda".
13	[Matomumas ir informavimas]	Mygtukas skirtas atidaryti projekto įgyvendinimo plano matomumo ir informavimo žingsnį. Paspaudus mygtuką atidaromas langas "F-PRJ-P1P-12 Projekto įgyvendinimo plano peržiūra. Matomumas ir informavimas".
14	[Horizontalieji principai]	Mygtukas skirtas atidaryti projekto įgyvendinimo plano horizontaliųjų principų žingsnį. Paspaudus mygtuką atidaromas langas "F-PRJ-P1P-13 Projekto įgyvendinimo plano peržiūra. Horizontalieji principai".
15	[Projekto rezultatų tęstinumo planas]	Mygtukas skirtas atidaryti projekto įgyvendinimo plano projekto rezultatų tęstinumo plano žingsnį. Paspaudus mygtuką atidaromas langas "F-PRJ-P1P-14 Projekto įgyvendinimo plano peržiūra. Projekto rezultatų tęstinumo planas".
16	[Pareiškėjo deklaracija]	Mygtukas skirtas atidaryti projekto įgyvendinimo plano pareiškėjo deklaracijos žingsnį. Paspaudus mygtuką atidaromas langas "F-PRJ-P1P-15 Projekto įgyvendinimo plano peržiūra. Pareiškėjo deklaracija".

INVESTIS Projektų techninis sprendimas INVESTIS_S14_TS	Versija: 3.00
Europos Sąjungos investicijų administravimo informacinė sistema	Data: 2024-12-13

Eil. Nr.	Pavadinimas	Lauko aprašymas
17	Produkto stebėsenos rodikliai	Statinis bloko pavadinimas.
18	PRODUKTO STEBĖSENOS RODIKLIŲ SĄRAŠO LAUKAI	Sąrašo atvaizdavimo logika: Sąrašė atvaizduojami projekto įgyvendinimo plano produkto stebėsenos rodikliai. Sąrašo rikiavimas: Numatytasis rikiavimas - pagal produkto stebėsenos rodiklių numerį didėjančia tvarka.
19	Nr.	Sąrašo atvaizdavimo laukas. Lauke atvaizduojamas produkto stebėsenos rodiklio eilės numeris. Lauko reikšmė atvaizduojama iš "F-PRJ-P1P-19 Projekto įgyvendinimo plano redagavimas. Stebėsenos rodikliai" lango, lentelės "Produkto stebėsenos rodikliai", lauko <Nr.>.
20	Pažangos priemonės poveiklės (finansuojamos projekto veiklos) numeris	Sąrašo atvaizdavimo laukas. Lauke atvaizduojamas pažangos priemonės poveiklės (finansuojamos projekto veiklos) numeris. Lauko reikšmė atvaizduojama iš "F-PRJ-P1P-19 Projekto įgyvendinimo plano redagavimas. Stebėsenos rodikliai" lango, lentelės "Produkto stebėsenos rodikliai", lauko <Pažangos priemonės poveiklės (finansuojamos projekto veiklos) numeris>.
21	Pažangos priemonės poveiklės (finansuojamos projekto veiklos) pavadinimas	Sąrašo atvaizdavimo laukas. Lauke atvaizduojamas pažangos priemonės poveiklės (finansuojamos projekto veiklos) pavadinimas. Lauko reikšmė atvaizduojama iš "F-PRJ-P1P-19 Projekto įgyvendinimo plano redagavimas. Stebėsenos rodikliai" lango, lentelės "Produkto stebėsenos rodikliai", lauko <Pažangos priemonės poveiklės (finansuojamos projekto veiklos) pavadinimas>. Sąrašė pavadinimas atvaizduojamas maksimaliai iki 150 simbolių, netelpanti į lauką pavadinimo dalis atvaizduojama daugtaškiu. Užvedus pelės žymekliu, ant šio lauko, pateikiamas informacinis laukas su pilnu pavadinimu.
22	Stebėsenos rodiklio unikalus kodas	Sąrašo atvaizdavimo laukas. Lauke atvaizduojamas stebėsenos rodiklio unikalus kodas. Lauko reikšmė atvaizduojama iš "F-PRJ-P1P-19 Projekto įgyvendinimo plano redagavimas. Stebėsenos rodikliai" lango, lentelės "Produkto stebėsenos rodikliai", lauko <Stebėsenos rodiklio unikalus kodas>.
23	[Stebėsenos rodiklio pavadinimas]	Sąrašo atvaizdavimo laukas. Lauke atvaizduojamas stebėsenos rodiklio pavadinimas. Lauko reikšmė atvaizduojama iš "F-PRJ-P1P-19 Projekto įgyvendinimo plano redagavimas. Stebėsenos rodikliai" lango, lentelės "Produkto stebėsenos rodikliai", lauko <Stebėsenos rodiklio pavadinimas>. Sąrašė pavadinimas atvaizduojamas maksimaliai iki 150 simbolių, netelpanti į lauką pavadinimo dalis atvaizduojama daugtaškiu. Užvedus pelės žymekliu, ant šio lauko, pateikiamas informacinis laukas su pilnu pavadinimu. Pavadinimas atvaizduojamas kaip nuoroda, kurią paspaudus atidaromas stebėsenos rodiklio peržiūros langas "F-PRJ-P1P-6.1 Peržiūrėti produkto stebėsenos rodiklį".
24	Matavimo vienetas	Sąrašo atvaizdavimo laukas. Lauke atvaizduojamas stebėsenos rodiklio matavimo vienetas. Lauko reikšmė atvaizduojama iš "F-PRJ-P1P-19 Projekto įgyvendinimo plano redagavimas. Stebėsenos rodikliai" lango, lentelės "Produkto stebėsenos rodikliai", lauko <Matavimo vienetas>.
25	Siektina reikšmė	Sąrašo atvaizdavimo laukas. Lauke atvaizduojamas stebėsenos rodiklio siektina reikšmė. Lauko reikšmė atvaizduojama iš "F-PRJ-P1P-19 Projekto įgyvendinimo plano redagavimas. Stebėsenos rodikliai" lango, lentelės "Produkto stebėsenos rodikliai", lauko <Siektina reikšmė>.
26	Siektinos reikšmės pagrindimas	Sąrašo atvaizdavimo laukas. Lauke atvaizduojamas siektinos reikšmės pagrindimas. Lauko reikšmė atvaizduojama iš "F-PRJ-P1P-19 Projekto įgyvendinimo plano redagavimas. Stebėsenos rodikliai" lango, lentelės "Produkto stebėsenos rodikliai", lauko <Siektinos reikšmės pagrindimas>.
27	[Išskleisti / suskleisti]	Paspaudus suskleidžiamos / išskleidžiamos Produkto stebėsenos rodiklio Siektinos reikšmės pagrindimą. Pagal nutylėjimą - išskleista.
28	Rezultato stebėsenos rodikliai	Statinis bloko pavadinimas.
29	REZULTATO STEBĖSENOS RODIKLIŲ SĄRAŠO LAUKAI	Sąrašo atvaizdavimo logika: Sąrašė atvaizduojami projekto įgyvendinimo plano rezultato stebėsenos rodikliai. Sąrašo rikiavimas: Numatytasis rikiavimas - pagal rezultato stebėsenos rodiklio numerį didėjančia tvarka.

INVESTIS Projektų techninis sprendimas INVESTIS_S14_TS	Versija: 3.00
Europos Sąjungos investicijų administravimo informacinė sistema	Data: 2024-12-13

Eil. Nr.	Pavadinimas	Lauko aprašymas
30	Nr.	Sąrašo atvaizdavimo laukas. Lauke atvaizduojamas rezultato stebėsenos rodiklio eilės numeris. Lauko reikšmė atvaizduojama iš "F-PRJ-PIP-19 Projekto įgyvendinimo plano redagavimas. Stebėsenos rodikliai" lango, lentelės "Rezultato stebėsenos rodikliai", lauko <Nr.>.
31	Pažangos priemonės poveiklės (finansuojamos projekto veiklos) numeris	Sąrašo atvaizdavimo laukas. Lauke atvaizduojamas pažangos priemonės poveiklės (finansuojamos projekto veiklos) numeris. Lauko reikšmė atvaizduojama iš "F-PRJ-PIP-19 Projekto įgyvendinimo plano redagavimas. Stebėsenos rodikliai" lango, lentelės "Rezultato stebėsenos rodikliai", lauko <Pažangos priemonės poveiklės (finansuojamos projekto veiklos) numeris>.
32	Pažangos priemonės poveiklės (finansuojamos projekto veiklos) pavadinimas	Sąrašo atvaizdavimo laukas. Lauke atvaizduojamas pažangos priemonės poveiklės (finansuojamos projekto veiklos) pavadinimas. Lauko reikšmė atvaizduojama iš "F-PRJ-PIP-19 Projekto įgyvendinimo plano redagavimas. Stebėsenos rodikliai" lango, lentelės "Rezultato stebėsenos rodikliai", lauko <Pažangos priemonės poveiklės (finansuojamos projekto veiklos) pavadinimas>. Sąrašo pavadinimas atvaizduojamas maksimaliai iki 150 simbolių, netelpanti į lauką pavadinimo dalis atvaizduojama daugtaškiu. Užvedus pelės žymekliu, ant šio lauko, pateikiamas informacinis laukas su pilnu pavadinimu.
33	Stebėsenos rodiklio unikalus kodas	Sąrašo atvaizdavimo laukas. Lauke atvaizduojamas stebėsenos rodiklio unikalus kodas. Lauko reikšmė atvaizduojama iš "F-PRJ-PIP-19 Projekto įgyvendinimo plano redagavimas. Stebėsenos rodikliai" lango, lentelės "Rezultato stebėsenos rodikliai", lauko <Stebėsenos rodiklio unikalus kodas>.
34	[Stebėsenos rodiklio pavadinimas]	Sąrašo atvaizdavimo laukas. Lauke atvaizduojamas stebėsenos rodiklio pavadinimas. Lauko reikšmė atvaizduojama iš "F-PRJ-PIP-19 Projekto įgyvendinimo plano redagavimas. Stebėsenos rodikliai" lango, lentelės "Rezultato stebėsenos rodikliai", lauko <Stebėsenos rodiklio pavadinimas>. Sąrašo pavadinimas atvaizduojamas maksimaliai iki 150 simbolių, netelpanti į lauką pavadinimo dalis atvaizduojama daugtaškiu. Užvedus pelės žymekliu, ant šio lauko, pateikiamas informacinis laukas su pilnu pavadinimu. Pavadinimas atvaizduojamas kaip nuoroda, kurią paspaudus atidaromas stebėsenos rodiklio peržiūros langas "F-PRJ-PIP-6.1 Peržiūrėti produkto stebėsenos rodiklį"
35	Matavimo vienetas	Sąrašo atvaizdavimo laukas. Lauke atvaizduojamas stebėsenos rodiklio matavimo vienetas. Lauko reikšmė atvaizduojama iš "F-PRJ-PIP-19 Projekto įgyvendinimo plano redagavimas. Stebėsenos rodikliai" lango, lentelės "Rezultato stebėsenos rodikliai", lauko <Matavimo vienetas>.
36	Siektina reikšmė	Sąrašo atvaizdavimo laukas. Lauke atvaizduojamas stebėsenos rodiklio siektina reikšmė. Lauko reikšmė atvaizduojama iš "F-PRJ-PIP-19 Projekto įgyvendinimo plano redagavimas. Stebėsenos rodikliai" lango, lentelės "Rezultato stebėsenos rodikliai", lauko <Siektina reikšmė>.
37	Potipis	Sąrašo atvaizdavimo laukas. Lauke atvaizduojamas pagalbinio rodiklio potipis. Lauko reikšmė atvaizduojama iš "F-PRJ-PIP-19 Projekto įgyvendinimo plano redagavimas. Stebėsenos rodikliai" lango, lentelės "Rezultato stebėsenos rodikliai", lauko <Potipis>. Sąlygos: - Atvaizduojama tik tada, kai rezultato stebėsenos rodiklio matavimo vienetai yra "procentai".
38	Požymis	Sąrašo atvaizdavimo laukas. Lauke atvaizduojamas pagalbinio rodiklio požymis. Lauko reikšmė atvaizduojama iš "F-PRJ-PIP-19 Projekto įgyvendinimo plano redagavimas. Stebėsenos rodikliai" lango, lentelės "Rezultato stebėsenos rodikliai", lauko <Požymis>. Sąlygos: - Atvaizduojama tik tada, kai rezultato stebėsenos rodiklio matavimo vienetai yra "procentai".
39	Stebėsenos rodiklio unikalus kodas	Sąrašo atvaizdavimo laukas. Lauke atvaizduojamas pagalbinio rodiklio unikalus kodas. Lauko reikšmė atvaizduojama iš "F-PRJ-PIP-19 Projekto įgyvendinimo plano redagavimas. Stebėsenos rodikliai" lango, lentelės "Rezultato stebėsenos rodikliai", lauko <Stebėsenos rodiklio unikalus kodas>. Sąlygos: - Atvaizduojama tik tada, kai rezultato stebėsenos rodiklio matavimo vienetai yra "procentai".

INVESTIS Projektų techninis sprendimas INVESTIS_S14_TS	Versija: 3.00
Europos Sąjungos investicijų administravimo informacinės sistema	Data: 2024-12-13

Eil. Nr.	Pavadinimas	Lauko aprašymas
40	Pavadinimas	<p>Sąrašo atvaizdavimo laukas. Lauke atvaizduojamas pagalbinio rodiklio pavadinimas. Lauko reikšmė atvaizduojama iš "F-PRJ-PIP-19 Projekto įgyvendinimo plano redagavimas. Stebėsenos rodikliai" lango, lentelės "Rezultato stebėsenos rodikliai", lauko <Pavadinimas>.</p> <p>Sąrašo pavadinimas atvaizduojamas maksimaliai iki 150 simbolių, netelpanti į lauką pavadinimo dalis atvaizduojama daugtaškiu. Užvedus pelės žymekliu, ant šio lauko, pateikiamas informacinis laukas su pilnu pavadinimu.</p> <p>Sąlygos:</p> <p>- Atvaizduojama tik tada, kai rezultato stebėsenos rodiklio matavimo vienetai yra "procentai".</p>
41	Matavimo vienetas	<p>Sąrašo atvaizdavimo laukas. Lauke atvaizduojamas pagalbinio rodiklio matavimo vienetas. Lauko reikšmė atvaizduojama iš "F-PRJ-PIP-19 Projekto įgyvendinimo plano redagavimas. Stebėsenos rodikliai" lango, lentelės "Rezultato stebėsenos rodikliai", lauko <Matavimo vienetas>.</p> <p>Sąlygos:</p> <p>- Atvaizduojama tik tada, kai rezultato stebėsenos rodiklio matavimo vienetai yra "procentai".</p>
42	Siektina reikšmė	<p>Sąrašo atvaizdavimo laukas. Lauke atvaizduojamas pagalbinio rodiklio siektina reikšmė. Lauko reikšmė atvaizduojama iš "F-PRJ-PIP-19 Projekto įgyvendinimo plano redagavimas. Stebėsenos rodikliai" lango, lentelės "Rezultato stebėsenos rodikliai", lauko <Siektina reikšmė>.</p> <p>Sąlygos:</p> <p>- Atvaizduojama tik tada, kai rezultato stebėsenos rodiklio matavimo vienetai yra "procentai".</p>
43	Siektinos reikšmės pagrindimas	<p>Sąrašo atvaizdavimo laukas. Lauke atvaizduojamas siektinos reikšmės pagrindimas. Lauko reikšmė atvaizduojama iš "F-PRJ-PIP-19 Projekto įgyvendinimo plano redagavimas. Stebėsenos rodikliai" lango, lentelės "Rezultato stebėsenos rodikliai", lauko <Siektinos reikšmės pagrindimas>.</p>
44	[Išskleisti / suskleisti]	<p>Paspaudus suskleidžiamos / išskleidžiamos Rezultato stebėsenos rodiklio Pagalbinis rodiklius ir Siektinos reikšmės pagrindimą.</p> <p>Pagal nutylėjimą - išskleista.</p>

F-PRJ-PIP-6.1 Peržiūrėti produkto stebėsenos rodiklį

Lango paskirtis

Langas skirtas peržiūrėti produkto įgyvendinimo plano stebėsenos rodiklį.

Navigacija

Meniu >> [Projektai] >> Norimo peržiūrėti projekto [Pavadinimas] >> [PIP] >> žingsnis [Stebėsenos rodikliai] >> Norimo peržiūrėti produkto stebėsenos rodiklio [Pavadinimas]

Navigacijos kelias

-

Lango ypatybės

Modalinis langas.

Naudotojų teisės

T.PRJ.PIP.1.1 Projektai. PIP: Peržiūrėti

INVESTIS Lietuvos Respublikos finansų ministerija

Programų žinybas > Projektai > 07-001-K-0023 > PIP > Duomenys

Projekto įgyvendinimo planas (PIP)

PIP Tikslinimas

Duomenys Rinkmenos Istorija Pranešimai

- Bendrieji duomenys
- Partneriai
- Projekto inicijavimas
- Stebėsenos rodikliai**
- Projekto veiklos
- Finansavimo šaltiniai
- Netinkamos finansuoti išlaidos
- Teritorija
- Projekto komanda
- Matomumas ir informavimas
- Horizontalieji principai
- Projekto rezultatų tęstinumo planas
- Pareiškejo deklaracija

Produkto stebėsenos rodikliai

Produkto stebėsenos rodiklis	Matavimo vienetas	Siektina reikšmė
Pažangos priemonės poveiklė (finansuojama projekto veikla) 01-02-03-04-05-01-16 [rengti elektros energijos kaupimo įrenginių sistemą] Stebėsenos rodiklis P.B.1.2345 Paramą gavusios įmonės (iš kurių: labai mažos, mažosios vidutinės ir didelės) Matavimo vienetas asm. Siektina reikšmė 100 Siektinos reikšmės pagrindimas Lorem ipsum dolor sit amet, consectetur adipiscing elit. Aenean euismod bibendum laoreet. Proin gravida dolor sit amet lacus accumsan et viverra justo commodo. Proin sodales pulvinar sic tempor. Sociis natoque penatibus et magnis dis parturient montes, nascetur ridiculus mus. Nam fermentum, nulla luctus pharetra vulputate, felis tellus mollis orci, sed rhoncus pronin sapien nunc accuan eget. Lorem ipsum dolor sit amet, consectetur adipiscing elit. Aenean euismod bibendum laoreet. Proin gravida dolor sit amet lacus accumsan et viverra justo commodo. Proin sodales pulvinar sic tempor. Sociis natoque penatibus et magnis dis parturient montes, nascetur ridiculus mus. Nam fermentum, nulla luctus pharetra vulputate, felis tellus mollis orci, sed rhoncus pronin sapien nunc accuan eget. Lorem ipsum dolor sit amet, consectetur adipiscing elit. Aenean euismod bibendum laoreet. Proin gravida dolor sit amet lacus accumsan et viverra justo commodo. Proin sodales pulvinar sic tempor. Proin sodales p.	asm.	100
	vnt	2000

1.	01-02-03-04-05-01-16	[rengti elektros energijos kaupimo įrenginių sistemą]	P.B.1.2201	Paramą gavusios įmonės (iš kurių: labai mažos, mažosios vidutinės ir didelės)	Įmonės	500
Potipis	Požymis	Stebėsenos rodiklio unikalus kodas	Pavadinimas	Matavimo vienetas	Siektina reikšmė	
Bazinis rodiklis						
Pokyčio rodiklis						
Siektinos reikšmės pagrindimas	Paramą gavusios įmonės (iš kurių: labai mažos, mažosios vidutinės ir didelės). Didelės - 50, Vidutinės...					
2.	01-02-03-04-05-01-16	[rengti elektros energijos kaupimo įrenginių sistemą]	P.B.1.2201	Paramą gavusios įmonės (iš kurių: labai mažos, mažosios vidutinės ir didelės)	Įmonės	500
Siektinos reikšmės pagrindimas	Paramą gavusios įmonės (iš kurių: labai mažos, mažosios vidutinės ir didelės). Didelės - 50, Vidutinės...					
3.	01-02-03-04-05-01-16	[rengti elektros energijos kaupimo įrenginių sistemą]	P.B.1.2201	Paramą gavusios įmonės (iš kurių: labai mažos, mažosios vidutinės ir didelės)	Įmonės	500
Siektinos reikšmės pagrindimas	Paramą gavusios įmonės (iš kurių: labai mažos, mažosios vidutinės ir didelės). Didelės - 50, Vidutinės...					

Eil. Nr.	Pavadinimas	Lauko aprašymas
1	Produkto stebėsenos rodiklis	Statinis modalinio lango pavadinimas.
2	Pažangos priemonės poveiklė (finansuojama projekto veikla)	Projekto įgyvendinimo plano produkto stebėsenos rodiklio pažangos priemonės poveiklės (finansuojamos projekto veiklos) atvaizdavimo laukas. Reikšmė atvaizduojama iš "F-PRJ-PIP-19.1 Pridėti produkto stebėsenos rodiklį" lango lauko <Pažangos priemonės poveiklė (finansuojama projekto veikla)>.

INVESTIS Projektų techninis sprendimas INVESTIS_SI4_TS	Versija: 3.00
Europos Sąjungos investicijų administravimo informacinė sistema	Data: 2024-12-13

Eil. Nr.	Pavadinimas	Lauko aprašymas
3	Stebėsenos rodiklis	Projekto įgyvendinimo plano produkto stebėsenos rodiklio atvaizdavimo laukas. Reikšmė atvaizduojama iš "F-PRJ-PIP-19.1 Pridėti produkto stebėsenos rodiklį" lango lauko <Stebėsenos rodiklis>.
4	Matavimo vienetas	Projekto įgyvendinimo plano produkto stebėsenos rodiklio matavimo vieneto atvaizdavimo laukas. Reikšmė atvaizduojama iš "F-PRJ-PIP-19.1 Pridėti produkto stebėsenos rodiklį" lango lauko <Matavimo vienetas>.
5	Siektina reikšmė	Projekto įgyvendinimo plano produkto stebėsenos rodiklio siektinos reikšmės atvaizdavimo laukas. Reikšmė atvaizduojama iš "F-PRJ-PIP-19.1 Pridėti produkto stebėsenos rodiklį" lango lauko <Siektina reikšmė>.
6	Siektinos reikšmės pagrindimas	Projekto įgyvendinimo plano produkto stebėsenos rodiklio siektinos reikšmės pagrindimo atvaizdavimo laukas. Reikšmė atvaizduojama iš "F-PRJ-PIP-19.1 Pridėti produkto stebėsenos rodiklį" lango lauko <Siektinos reikšmės pagrindimas>.

F-PRJ-PIP-6.2 Peržiūrėti rezultato stebėsenos rodiklį

Lango paskirtis

Langas skirtas peržiūrėti projekto įgyvendinimo plano rezultato stebėsenos rodiklį.

Navigacija

Meniu >> [Projektai] >> Norimo peržiūrėti projekto [Pavadinimas] >> [PIP] >> žingsnis [Stebėsenos rodikliai] >> Norimo peržiūrėti rezultato stebėsenos rodiklio [Pavadinimas]

Navigacijos kelias

-

Lango ypatybės

Modalinis langas.

Naudotojų teisės

T.PRJ.PIP.1.1 Projektai. PIP: Peržiūrėti

INVESTIS
Vardenis Pavardenis
Lietuvos Respublikos finansų ministerija

Programų žinynas > Projektai > 07-001-K-0023 > PIP > Duomenys

Projektai

Administravimas

Projekto įgyvendinimo planas (PIP)

PIP Tikslinimas

Nr.	Pažangos poveiklis	Stebėsenos rodiklis	Matavimo vienetas	Pradinė reikšmė	Siektina reikšmė	Siektina reikšmė
1.	01-02-03-04-05-01-16 [rengti elektros energijos kaupimo įrenginių sistemą]	P.B.1.2345 Paramą gavusios įmonės (iš kurių: labai mažos, mažosios vidutinės ir didelės)	asm.	5	100	100
2.	01-02-03-04-05-01-16 [rengti elektros energijos kaupimo įrenginių sistemą]	P.B.1.2201 Paramą gavusios įmonės (iš kurių: labai mažos, mažosios vidutinės ir didelės)	vnt.			2000
3.	01-02-03-04-05-01-16 [rengti elektros energijos kaupimo įrenginių sistemą]	P.B.1.2202 Paramą gavusios įmonės (iš kurių: labai mažos, mažosios vidutinės ir didelės)	vnt.			500

Rezultato stebėsenos rodiklis

Pažangos priemonės poveiklė (finansuojama projekto veikla) 01-02-03-04-05-01-16 [rengti elektros energijos kaupimo įrenginių sistemą]

Stebėsenos rodiklis P.B.1.2345 Paramą gavusios įmonės (iš kurių: labai mažos, mažosios vidutinės ir didelės)

Matavimo vienetas asm.

Pradinė reikšmė 5

Siektina reikšmė 100

Siektinos reikšmės pagrindimas Lorem ipsum dolor sit amet, consectetur adipiscing elit. Aenean euismod bibendum laoreet. Proin gravida dolor sit amet lacus accumsan et viverra justo commodo. Proin sodales pulvinar sic tempor. Sociis natoque penatibus et magnis dis parturient montes, nascetur ridiculus mus. Nam fermentum, nulla luctus pharetra vulputate, felis tellus mollis orci, sed rhoncus pronin sapien nunc accuan eget. Lorem ipsum dolor sit amet, consectetur adipiscing elit. Aenean euismod bibendum laoreet. Proin gravida dolor sit amet lacus accumsan et viverra justo commodo. Proin sodales pulvinar sic tempor. Proin sodales p.

Pagalbiniai rodikliai

Nr.	Potipis	Požymis	Stebėsenos rodiklio unikalus kodas	Stebėsenos rodiklio pavadinimas	Matavimo vienetas	Siektina reikšmė	Siektina reikšmė
1.	Bazinis rodiklis	Fiksuotas	P.B.1.2201	Paramą gavusios įmonės (iš kurių: labai mažos, mažosios vidutinės ir didelės)	vnt.	123 456 789,00	
1.	Pokyčio rodiklis	Susietas	P.B.1.2202	Paramą gavusios įmonės (iš kurių: labai mažos, mažosios vidutinės ir didelės)	vnt.	123 456 789,00	500

Eil. Nr.	Pavadinimas	Lauko aprašymas
1	Rezultato stebėsenos rodiklis	Statinis modalinio lango pavadinimas.
2	Pažangos priemonės poveiklė (finansuojama projekto veikla)	Projekto įgyvendinimo plano rezultato stebėsenos rodiklio pažangos priemonės poveiklės (finansuojamos projekto veiklos) atvaizdavimo laukas. Reikšmė atvaizduojama iš "F-PRJ-PIP-19.2 Pridėti rezultato stebėsenos rodiklį" lango lauko <Pažangos priemonės poveiklė (finansuojama projekto veikla)>.

INVESTIS Projektų techninis sprendimas INVESTIS_S14_TS	Versija: 3.00
Europos Sąjungos investicijų administravimo informacinės sistema	Data: 2024-12-13

Eil. Nr.	Pavadinimas	Lauko aprašymas
3	Stebėsenos rodiklis	Projekto įgyvendinimo plano rezultato stebėsenos rodiklio atvaizdavimo laukas. Reikšmė atvaizduojama iš "F-PRJ-PIP-19.2 Pridėti rezultato stebėsenos rodiklį" lango lauko <Stebėsenos rodiklis>.
4	Matavimo vienetas	Projekto įgyvendinimo plano rezultato stebėsenos rodiklio matavimo vieneto atvaizdavimo laukas. Reikšmė atvaizduojama iš "F-PRJ-PIP-19.2 Pridėti rezultato stebėsenos rodiklį" lango lauko <Matavimo vienetas>.
5	Pradinė reikšmė	Projekto įgyvendinimo plano rezultato stebėsenos rodiklio pradinės reikšmės atvaizdavimo laukas. Reikšmė atvaizduojama iš "F-PRJ-PIP-19.2 Pridėti rezultato stebėsenos rodiklį" lango lauko <Pradinė reikšmė>.
6	Siektina reikšmė	Projekto įgyvendinimo plano rezultato stebėsenos rodiklio siektinos reikšmės atvaizdavimo laukas. Reikšmė atvaizduojama iš "F-PRJ-PIP-19.2 Pridėti rezultato stebėsenos rodiklį" lango lauko <Siektina reikšmė>.
7	Siektinos reikšmės pagrindimas	Projekto įgyvendinimo plano rezultato stebėsenos rodiklio siektinos reikšmės pagrindimo atvaizdavimo laukas. Reikšmė atvaizduojama iš "F-PRJ-PIP-19.2 Pridėti rezultato stebėsenos rodiklį" lango lauko <Siektinos reikšmės pagrindimas>.
8	Pagalbiniai rodikliai	Statinis bloko pavadinimas. Sąlygos: - Blokas atvaizduojamas tik tada, kai stebėsenos rodiklio Matavimo vienetas yra Procentai.
9	Potėpis	Sąrašo atvaizdavimo laukas. Lauke atvaizduojamas stebėsenos rodiklio potėpis. Lauko reikšmė atvaizduojama iš "F-PRJ-PIP-19.2 Pridėti rezultato stebėsenos rodiklį" lango lauko <Potėpis>.
10	Požymis	Sąrašo atvaizdavimo laukas. Lauke atvaizduojamas stebėsenos rodiklio požymis. Lauko reikšmė atvaizduojama iš "F-PRJ-PIP-19.2 Pridėti rezultato stebėsenos rodiklį" lango lauko <Požymis>.
11	Stebėsenos rodiklio unikalus kodas	Sąrašo atvaizdavimo laukas. Lauke atvaizduojamas stebėsenos rodiklio unikalus kodas. Lauko reikšmė atvaizduojama iš "F-PRJ-PIP-19.2 Pridėti rezultato stebėsenos rodiklį" lango lauko <Stebėsenos rodiklio unikalus kodas>.
12	Stebėsenos rodiklio pavadinimas	Sąrašo atvaizdavimo laukas. Lauke atvaizduojamas stebėsenos rodiklio pavadinimas. Lauko reikšmė atvaizduojama iš "F-PRJ-PIP-19.2 Pridėti rezultato stebėsenos rodiklį" lango lauko <Stebėsenos rodiklio pavadinimas>.
13	Matavimo vienetas	Sąrašo atvaizdavimo laukas. Lauke atvaizduojamas stebėsenos rodiklio matavimo vienetas. Lauko reikšmė atvaizduojama iš "F-PRJ-PIP-19.2 Pridėti rezultato stebėsenos rodiklį" lango lauko <Matavimo vienetas>.
14	Siektina reikšmė	Sąrašo atvaizdavimo laukas. Lauke atvaizduojamas stebėsenos rodiklio siektina reikšmė. Lauko reikšmė atvaizduojama iš "F-PRJ-PIP-19.2 Pridėti rezultato stebėsenos rodiklį" lango lauko <Siektina reikšmė>.

F-PRJ-PIP-7 Projekto įgyvendinimo plano peržiūra. Projekto veiklos

Lango paskirtis

Langas skirtas peržiūrėti projekto įgyvendinimo plano projekto veiklas.

Navigacija

Meniu >> [Projektai] >> Norimo peržiūrėti projekto [Pavadinimas] >> [PIP] >> Vedlio žingsnis [Projekto veiklos]

Navigacijos kelias

Projektai >> Kodas >> PIP >> Duomenys

Lango ypatybės

Naudotojų teisės

T.PRJ.PIP.1.1 Projektai. PIP: Peržiūrėti

Vardenis Pavardenis
Lietuvos Respublikos finansų ministerija

Programų žinynas > Projektai > 07-001-K-0023 > PIP > Duomenys

Projektai

Administravimas >

Projektų įgyvendinimo planas (PIP)

PIP Tikslinimas

Duomenys Rinkmenos Istorija Pranešimai

1 2 3 4 5 6 7 8 9 10 11 12 13 14 15 16

Bendrieji duomenys Partneriai Projekto inicijavimas Stebėsenos rodikliai **Projekto veiklos** Finansavimo šaltiniai Netinkamos finansuoti išlaidos Teritorija Projekto komanda Matomumas ir informavimas Horizontalieji principai Projekto rezultatų testinimo planas Pareiškėjo deklaracija

Projekto įgyvendinimo laikotarpis, mėnesiais 10

Projekto veiklos

Nr.	Veiklos pavadinimas	Pažangos priemonės poveiklės (finansuojamos projekto veiklos) numeris	Bendra suma, eurai	Iš jos PVM, eurai	Pradėta iki sutarties pasirašymo	Veiklos pradžia	Veiklos pabaiga	Regionas	TPF		
1.	Konsultavimas, rekomendacijų ir analizių rengimas	12-003-03-01-01-02	893 876,68	13 237,34	Taip	1	13	Netaikoma	Vilniaus apskritis		
Projekto matomumo ir informavimo apie projektą priemonė		Suma, eurai	Iš jos PVM, eurai	Aprašymas							
1. M	Projekto matomumo ir informavimo išlaidos		100,00	0,00	Projekte bus įgyvendinamos privalomos matomumo ir informavimo apie projektą priemonės: 1) ESFA interneto svetainėje ir socialiniuose tinkluose bus...						
Netiesioginės išlaidos		Suma, eurai	Iš jos PVM, eurai	Taikoma fiksuotoji norma, proc.							
1. N	Netiesioginių išlaidų fiksuotoji norma, kodas FN-01		75 626,28	2 905,57							
Poveiklės pavadinimas		Matavimo vnt.	Siektina reikšmė	Suma, eurai	Iš jos PVM, eurai	PVM požymis		PVM įstatymas			
1.1.	Atlikta statistinė analizė	Vnt.	1,00	11 000,00	0,00	Prašoma finansuoti PVM		Draudimo paslaugos (PVM įstatymo 27 straipsnis)			
Veiksmo pavadinimas		Matavimo vnt.	Siektina reikšmė	Suma, eurai	Iš jos PVM, eurai	Išlaidų požymiai					
1.1.1.	Eksperto - analitiko paslauga	Val.	200,00	11 000,00	0,00	Valstybės pagalba					
Veiklos pavadinimas		Pažangos priemonės poveiklės (finansuojamos projekto veiklos) numeris	Bendra suma, eurai	Iš jos PVM, eurai	Pradėta iki sutarties pasirašymo	Veiklos pradžia	Veiklos pabaiga	Regionas	TPF		
2.	Konsultavimas, rekomendacijų ir analizių rengimas	12-003-03-01-01-02	893 876,68	13 237,34	Taip	1	13	Netaikoma	Vilniaus apskritis		
Projekto matomumo ir informavimo apie projektą priemonė		Suma, eurai	Iš jos PVM, eurai	Aprašymas							
2. M	Projekto matomumo ir informavimo išlaidos		100,00	0,00	Projekte bus įgyvendinamos privalomos matomumo ir informavimo apie projektą priemonės: 1) ESFA interneto svetainėje ir socialiniuose tinkluose bus...						
Netiesioginės išlaidos		Suma, eurai	Iš jos PVM, eurai	Taikoma fiksuotoji norma, proc.							
2. N	Netiesioginių išlaidų fiksuotoji norma, kodas FN-01		75 626,28	2 905,57							
Poveiklės pavadinimas		Matavimo vnt.	Siektina reikšmė	Suma, eurai	Iš jos PVM, eurai	PVM požymis		PVM įstatymas			
2.1.	Atlikta statistinė analizė	Vnt.	1,00	11 000,00	0,00	Prašoma finansuoti PVM		Draudimo paslaugos (PVM įstatymo 27 straipsnis)			
Veiksmo pavadinimas		Matavimo vnt.	Siektina reikšmė	Suma, eurai	Iš jos PVM, eurai	Išlaidų požymiai					
2.1.1.	Eksperto - analitiko paslauga	Val.	200,00	11 000,00	0,00	Valstybės pagalba					
Projekto veiksmų požymiai											
Projekto veikla	Žemės pirkimo išlaidos, eurai	Nepiniginis įnašas, eurai	Kryžminis finansavimas, eurai	Vykdančiojo personalo išlaidos, eurai	Vykdančiojo personalo išlaidos (apmokamos iš nuosavo įnašo), eurai	Dalyvių darbo užmokesčio išlaidos (finansuojamos), eurai	Dalyvių darbo užmokesčio išlaidos (apmokamos iš nuosavo įnašo), eurai	Nusidėvėjimo sąnaudų (apmokamos iš nuosavo įnašo), eurai	Valstybės pagalba, eurai	„De minimis“ pagalba, eurai	Iš viso, eurai
1.	20,00	30,00				200,00					250,00
2.		10,00		100,00	100,00			10,00			220,00
Iš viso:	25,00	40,00		100,00	100,00	200,00		10,00			470,00

INVESTIS Projektų techninis sprendimas INVESTIS_S14_TS	Versija: 3.00
Europos Sąjungos investicijų administravimo informacinė sistema	Data: 2024-12-13

Projekto veikla	74	Sostinės	75	VVL	76	Netaikoma	77
1.			30,00				
2.					10,00		
Iš viso:	78		30,00		10,00		

Eil. Nr.	Pavadinimas	Lauko aprašymas
1	Projekto įgyvendinimo planas (PIP)	Statinis lango pavadinimas
2	[PIP]	Mygtukas skirtas pereiti į projekto įgyvendinimo plano formą. Paspaudus mygtuką atidaromas langas "F-PRJ-PIP-2 Projekto įgyvendinimo plano peržiūra".
3	[Tikslinimas]	Mygtukas skirtas pereiti į projekto įgyvendinimo plano tikslinimo formą. Paspaudus mygtuką atidaromas langas "F-PRJ-PIPTIKSL-1 Projekto įgyvendinimo plano tikslinimo peržiūra. Bendrieji duomenys". Sąlygos: Mygtukas matomas lange tik tai tada, kai: - Yra sukurtas projekto įgyvendinimo plano tikslinimas. - Projekto įgyvendinimo plano tikslinimo būseną yra "Tikslinama ADMI", "Tikslinama DMS" arba "Pateikta". - Naudotojui priskirta teisė "T.PRJ.PIPTIKSL.1.1 Projektai. PIPTIKSL: Peržiūrėti".
4	[Bendrieji duomenys]	Mygtukas skirtas atidaryti projekto įgyvendinimo plano bendrųjų duomenų žingsnį. Paspaudus mygtuką atidaromas langas "F-PRJ-PIP-3 Projekto įgyvendinimo plano peržiūra. Bendrieji duomenys".
5	[Partneriai]	Mygtukas skirtas atidaryti projekto įgyvendinimo plano partnerių žingsnį. Paspaudus mygtuką atidaromas langas "F-PRJ-PIP-4 Projekto įgyvendinimo plano peržiūra. Partneriai". Sąlygos: Žingsnis rodomas neaktyvus, jeigu Kvietime nurodytose pažangos priemonėse požymis "Galimi partneriai" yra ne. Jei nors viena pažangos priemonė turi požymį "taip" - žingsnis "Partneriai" yra rodomas. Bandant paspausti ant neaktyvaus žingsnio "Partneriai" rodomas pranešimas "Kvietime nurodyta, jog partneriai yra negalimi.".
6	[Projekto inicijavimas]	Mygtukas skirtas atidaryti projekto įgyvendinimo plano projekto inicijavimo žingsnį. Paspaudus mygtuką atidaromas langas "F-PRJ-PIP-5 Projekto įgyvendinimo plano peržiūra. Projekto inicijavimas".
7	[Stebėsenos rodikliai]	Mygtukas skirtas atidaryti projekto įgyvendinimo plano stebėsenos rodiklių žingsnį. Paspaudus mygtuką atidaromas langas "F-PRJ-PIP-6 Projekto įgyvendinimo plano peržiūra. Stebėsenos rodikliai".
8	[Projekto veiklos]	Mygtukas skirtas atidaryti projekto įgyvendinimo plano projekto veiklų žingsnį. Paspaudus mygtuką atidaromas langas "F-PRJ-PIP-7 Projekto įgyvendinimo plano peržiūra. Projekto veiklos".
9	[Finansavimo šaltiniai]	Mygtukas skirtas atidaryti projekto įgyvendinimo plano finansavimo šaltinių žingsnį. Paspaudus mygtuką atidaromas langas "F-PRJ-PIP-8 Projekto įgyvendinimo plano peržiūra. Finansavimo šaltiniai".
10	[Netinkamos finansuoti išlaidos]	Mygtukas skirtas atidaryti projekto įgyvendinimo plano netinkamų finansuoti išlaidų žingsnį. Paspaudus mygtuką atidaromas langas "F-PRJ-PIP-9 Projekto įgyvendinimo plano peržiūra. Netinkamos finansuoti išlaidos".
11	[Teritorija]	Mygtukas skirtas atidaryti projekto įgyvendinimo plano teritorijos žingsnį. Paspaudus mygtuką atidaromas langas "F-PRJ-PIP-10 Projekto įgyvendinimo plano peržiūra. Teritorija".
12	[Projekto komanda]	Mygtukas skirtas atidaryti projekto įgyvendinimo plano projekto komandos žingsnį. Paspaudus mygtuką atidaromas langas "F-PRJ-PIP-11 Projekto įgyvendinimo plano peržiūra. Projekto komanda".

INVESTIS Projektų techninis sprendimas INVESTIS_SI4_TS	Versija: 3.00
Europos Sąjungos investicijų administravimo informacinės sistema	Data: 2024-12-13

Eil. Nr.	Pavadinimas	Lauko aprašymas
13	[Matomumas ir informavimas]	Mygtukas skirtas atidaryti projekto įgyvendinimo plano matomumo ir informavimo žingsnį. Paspaudus mygtuką atidaromas langas "F-PRJ-PIP-12 Projekto įgyvendinimo plano peržiūra. Matomumas ir informavimas".
14	[Horizontalieji principai]	Mygtukas skirtas atidaryti projekto įgyvendinimo plano horizontaliųjų principų žingsnį. Paspaudus mygtuką atidaromas langas "F-PRJ-PIP-13 Projekto įgyvendinimo plano peržiūra. Horizontalieji principai".
15	[Projekto rezultatų tęstinumo planas]	Mygtukas skirtas atidaryti projekto įgyvendinimo plano projekto rezultatų tęstinumo plano žingsnį. Paspaudus mygtuką atidaromas langas "F-PRJ-PIP-14 Projekto įgyvendinimo plano peržiūra. Projekto rezultatų tęstinumo planas".
16	[Pareiškėjo deklaracija]	Mygtukas skirtas atidaryti projekto įgyvendinimo plano pareiškėjo deklaracijos žingsnį. Paspaudus mygtuką atidaromas langas "F-PRJ-PIP-15 Projekto įgyvendinimo plano peržiūra. Pareiškėjo deklaracija".
17	Projekto įgyvendinimo laikotarpis, mėnesiais	Projekto įgyvendinimo laikotarpio atvaizdavimo laukas. Reikšmė atvaizduojama iš "F-PRJ-PIP-20 Projekto įgyvendinimo plano redagavimas. Projekto veiklos" lango lauko <Projekto įgyvendinimo laikotarpis>.
18	Projekto veiklos	Statinis bloko pavadinimas.
19	PROJEKTO VEIKLŲ SĄRAŠO LAUKAI	<p>Sąrašo atvaizdavimo logika:</p> <ul style="list-style-type: none"> - Sąrašo atvaizduojamos projekto veiklos, projekto matomumo ir informavimo apie projektą priemonės, netiesioginės išlaidos, poveiklės ir veiksmai. - Jei poveiklė neskaidoma į veiksmus - veiksmų eilutės neatvaizduojamos. <p>Sąrašo rikiavimas:</p> <p>Numatytasis rikiavimas - pagal projekto veiklos numerį didėjančia tvarka.</p>
20	Nr.	Sąrašo atvaizdavimo laukas. Lauke atvaizduojamas Projekto veiklos numeris. Lauko reikšmė atvaizduojama iš "F-PRJ-PIP-20 Projekto įgyvendinimo plano redagavimas. Projekto veiklos" lango, lentelės "PROJEKTO VEIKLŲ SĄRAŠO LAUKAI", lauko <Nr>.
21	[Veiklos pavadinimas]	<p>Sąrašo atvaizdavimo laukas. Lauke atvaizduojamas Projekto veiklos pavadinimas. Lauko reikšmė atvaizduojama iš "F-PRJ-PIP-20 Projekto įgyvendinimo plano redagavimas. Projekto veiklos" lango, lentelės "PROJEKTO VEIKLŲ SĄRAŠO LAUKAI", lauko <Veiklos pavadinimas>.</p> <p>Sąrašo veiklos pavadinimas atvaizduojamas maksimaliai iki 150 simbolių, netelpanti į lauką pavadinimo dalis atvaizduojama daughtaškiu. Užvedus pelės žymekliu, ant šio lauko, pateikiamas informacinis laukas su pilnu pavadinimu.</p> <p>Veiklos pavadinimas atvaizduojamas kaip nuoroda, kurią paspaudus atidaromas veiklos peržiūros langas "F-PRJ-PIP-7.1 Peržiūrėti projekto veiklą"</p>
22	Pažangos priemonės poveiklės (finansuojamos projekto veiklos) numeris	Sąrašo atvaizdavimo laukas. Lauke atvaizduojamas pažangos priemonės veiklos (poveiklės) numeris. Lauko reikšmė atvaizduojama iš "F-PRJ-PIP-20 Projekto įgyvendinimo plano redagavimas. Projekto veiklos" lango, lentelės "PROJEKTO VEIKLŲ SĄRAŠO LAUKAI", lauko <Pažangos priemonės poveiklės (finansuojamos projekto veiklos) numeris>.
23	Bendra suma, eurais	Sąrašo atvaizdavimo laukas. Lauko reikšmė atvaizduojama iš "F-PRJ-PIP-20 Projekto įgyvendinimo plano redagavimas. Projekto veiklos" lango, lentelės "PROJEKTO VEIKLŲ SĄRAŠO LAUKAI", lauko <Bendra suma, eurais>.
24	Iš jos PVM, eurais	Sąrašo atvaizdavimo laukas. Lauko reikšmė atvaizduojama iš "F-PRJ-PIP-20 Projekto įgyvendinimo plano redagavimas. Projekto veiklos" lango, lentelės "PROJEKTO VEIKLŲ SĄRAŠO LAUKAI", lauko <Iš jos PVM, eurais>.
25	Pradėta iki sutarties pasirašymo	Sąrašo atvaizdavimo laukas. Lauke atvaizduojamas požymis Pradėta iki sutarties pasirašymo reikšmė. Lauko reikšmė atvaizduojama iš "F-PRJ-PIP-20 Projekto įgyvendinimo plano redagavimas. Projekto veiklos" lango, lentelės "PROJEKTO VEIKLŲ SĄRAŠO LAUKAI", lauko <Pradėta iki sutarties pasirašymo>.
26	Veiklos pradžia	Sąrašo atvaizdavimo laukas. Lauke atvaizduojamas projekto sutarties mėnuo, kai pradėdama vykdyti projekto veikla. Lauko reikšmė atvaizduojama iš "F-PRJ-PIP-20 Projekto įgyvendinimo plano redagavimas. Projekto veiklos" lango, lentelės "PROJEKTO VEIKLŲ SĄRAŠO LAUKAI", lauko <Veiklos pradžia>.

INVESTIS Projektų techninis sprendimas INVESTIS_S14_TS	Versija: 3.00
Europos Sąjungos investicijų administravimo informacinės sistema	Data: 2024-12-13

Eil. Nr.	Pavadinimas	Lauko aprašymas
27	Veiklos pabaiga	Sąrašo atvaizdavimo laukas. Lauke atvaizduojamas projekto sutarties mėnuo, kai baigiama vykdyti veikla. Lauko reikšmė atvaizduojama iš "F-PRJ-PIP-20 Projekto įgyvendinimo plano redagavimas. Projekto veiklos" lango, lentelės "PROJEKTO VEIKLŲ SĄRAŠO LAUKAI", lauko <Veiklos pabaiga>.
28	Regionas	Sąrašo atvaizdavimo laukas. Lauke atvaizduojamas Regionas. Lauko reikšmė atvaizduojama iš "F-PRJ-PIP-20 Projekto įgyvendinimo plano redagavimas. Projekto veiklos" lango, lentelės "PROJEKTO VEIKLŲ SĄRAŠO LAUKAI", lauko <Regionas>.
29	TPF	Sąrašo atvaizdavimo laukas. Lauke atvaizduojamas TPF. Lauko reikšmė atvaizduojama iš "F-PRJ-PIP-20 Projekto įgyvendinimo plano redagavimas. Projekto veiklos" lango, lentelės "PROJEKTO VEIKLŲ SĄRAŠO LAUKAI", lauko <TPF apskritis>.
30	[Išskleisti / suskleisti]	Mygtukas skirtas projekto veiklos įrašo suskleidimui / išskleidimui. Paspaudus suskleidžiamos / išskleidžiamos Projekto matomumo ir informavimo apie projektą priemonės ir Netiesioginės išlaidos, Poveiklės, Veiksmai. Numatytoji reikšmė - išskleista.
31	Nr.	Sąrašo atvaizdavimo laukas. Lauke atvaizduojamas projekto matomumo ir informavimo apie projektą priemonės numeris. Lauko reikšmė atvaizduojama iš "F-PRJ-PIP-20 Projekto įgyvendinimo plano redagavimas. Projekto veiklos" lango, lentelės "PROJEKTO VEIKLŲ SĄRAŠO LAUKAI", lauko <Nr.>.
32	Projekto matomumo ir informavimo apie projektą priemonė	Sąrašo atvaizdavimo laukas. Lauke atvaizduojamas Projekto matomumo ir informavimo apie projektą priemonės pavadinimas. Lauko reikšmė atvaizduojama iš "F-PRJ-PIP-20 Projekto įgyvendinimo plano redagavimas. Projekto veiklos" lango, lentelės "PROJEKTO VEIKLŲ SĄRAŠO LAUKAI", lauko <Projekto matomumo ir informavimo apie projektą priemonė>.
33	Suma, eurais	Sąrašo atvaizdavimo laukas. Lauke atvaizduojamas tinkamų finansuoti išlaidų suma, eurais. Lauko reikšmė atvaizduojama iš "F-PRJ-PIP-20 Projekto įgyvendinimo plano redagavimas. Projekto veiklos" lango, lentelės "PROJEKTO VEIKLŲ SĄRAŠO LAUKAI", lauko <Suma, eurais>.
34	Iš jos PVM, eurais	Sąrašo atvaizdavimo laukas. Lauke atvaizduojama tinkamų finansuoti išlaidų sumos PVM, eurais. Lauko reikšmė atvaizduojama iš "F-PRJ-PIP-20 Projekto įgyvendinimo plano redagavimas. Projekto veiklos" lango, lentelės "PROJEKTO VEIKLŲ SĄRAŠO LAUKAI", lauko <Iš jos PVM, eurais>.
35	Aprašymas	Sąrašo atvaizdavimo laukas. Lauke projekto matomumo ir informavimo apie projektą priemonės aprašymas. Lauko reikšmė atvaizduojama iš "F-PRJ-PIP-20 Projekto įgyvendinimo plano redagavimas. Projekto veiklos" lango, lentelės "PROJEKTO VEIKLŲ SĄRAŠO LAUKAI", lauko <Aprašymas>.
36	Nr.	Sąrašo atvaizdavimo laukas. Lauke atvaizduojamas netiesioginės išlaidos numeris. Lauko reikšmė atvaizduojama iš "F-PRJ-PIP-20 Projekto įgyvendinimo plano redagavimas. Projekto veiklos" lango, lentelės "PROJEKTO VEIKLŲ SĄRAŠO LAUKAI", lauko <Nr.>.
37	Netiesioginės išlaidos	Sąrašo atvaizdavimo laukas. Lauko reikšmė atvaizduojama iš "F-PRJ-PIP-20 Projekto įgyvendinimo plano redagavimas. Projekto veiklos" lango, lentelės "PROJEKTO VEIKLŲ SĄRAŠO LAUKAI", lauko <Netiesioginės išlaidos>.
38	Suma, eurais	Sąrašo atvaizdavimo laukas. Lauke atvaizduojama apskaičiuojama konkrečios projekto veiklos netiesioginių išlaidų suma, eurais. Lauko reikšmė atvaizduojama iš "F-PRJ-PIP-20 Projekto įgyvendinimo plano redagavimas. Projekto veiklos" lango, lentelės "PROJEKTO VEIKLŲ SĄRAŠO LAUKAI", lauko <Suma, eurais>.
39	Iš jos PVM, eurais	Sąrašo atvaizdavimo laukas. Lauke atvaizduojama iš jos PVM, eurais reikšmė. Lauko reikšmė atvaizduojama iš "F-PRJ-PIP-20 Projekto įgyvendinimo plano redagavimas. Projekto veiklos" lango, lentelės "PROJEKTO VEIKLŲ SĄRAŠO LAUKAI", lauko <Iš jos PVM, eurais>.
40	Taikoma fiksuotoji norma, proc.	Sąrašo atvaizdavimo laukas. Lauke atvaizduojamas Taikoma fiksuotoji norma, proc. reikšmė. Lauko reikšmė atvaizduojama iš "F-PRJ-PIP-20 Projekto įgyvendinimo plano redagavimas. Projekto veiklos" lango, lentelės "PROJEKTO VEIKLŲ SĄRAŠO LAUKAI", lauko <Taikoma fiksuotoji norma, proc.>.

INVESTIS Projektų techninis sprendimas INVESTIS_SI4_TS	Versija: 3.00
Europos Sąjungos investicijų administravimo informacinė sistema	Data: 2024-12-13

Eil. Nr.	Pavadinimas	Lauko aprašymas
41	Nr.	Sąrašo atvaizdavimo laukas. Lauke atvaizduojamas Projekto veiklos numeris. Lauko reikšmė atvaizduojama iš "F-PRJ-PJP-20 Projekto įgyvendinimo plano redagavimas. Projekto veiklos" lango poveiklės lauko <Nr.>.
42	[Poveiklės pavadinimas]	Sąrašo atvaizdavimo laukas. Lauke atvaizduojamas Projekto poveiklės pavadinimas. Lauko reikšmė atvaizduojama iš "F-PRJ-PJP-20 Projekto įgyvendinimo plano redagavimas. Projekto veiklos" lango poveiklės lauko <Poveiklės pavadinimas>. Sąraše poveiklės pavadinimas atvaizduojamas maksimaliai iki 150 simbolių, netelpanti į lauką pavadinimo dalis atvaizduojama daughtaškiu. Užvedus pelės žymekliu, ant šio lauko, pateikiamas informacinis laukas su pilnu pavadinimu. Poveiklės pavadinimas atvaizduojamas kaip nuoroda, kurią paspaudus poveiklės peržiūros langas "F-PRJ-PJP-7.2 Peržiūrėti projekto poveiklę"
43	Matavimo vnt.	Sąrašo atvaizdavimo laukas. Lauke atvaizduojamas poveiklės matavimo vienetas. Lauko reikšmė atvaizduojama iš "F-PRJ-PJP-20 Projekto įgyvendinimo plano redagavimas. Projekto veiklos" lango poveiklės lauko <Matavimo vnt.>.
44	Siektina reikšmė	Sąrašo atvaizdavimo laukas. Lauke atvaizduojamas poveiklės Siektina reikšmė. Lauko reikšmė atvaizduojama iš "F-PRJ-PJP-20 Projekto įgyvendinimo plano redagavimas. Projekto veiklos" lango poveiklės lauko <Siektina reikšmė>.
45	Suma, eurai	Sąrašo atvaizdavimo laukas. Lauke atvaizduojamas poveiklės Suma, eurai reikšmė. Lauko reikšmė atvaizduojama iš "F-PRJ-PJP-20 Projekto įgyvendinimo plano redagavimas. Projekto veiklos" lango poveiklės lauko <Suma, eurai>.
46	Iš jos PVM, eurai	Sąrašo atvaizdavimo laukas. Lauke atvaizduojamas poveiklės Iš jos PVM, eurai reikšmė. Lauko reikšmė atvaizduojama iš "F-PRJ-PJP-20 Projekto įgyvendinimo plano redagavimas. Projekto veiklos" lango poveiklės lauko <Iš jos PVM, eurai>.
47	PVM požymis	Sąrašo atvaizdavimo laukas. Lauke atvaizduojamas poveiklės PVM finansavimo požymis. Lauko reikšmė atvaizduojama iš "F-PRJ-PJP-20 Projekto įgyvendinimo plano redagavimas. Projekto veiklos" lango poveiklės lauko <PVM požymis>.
48	PVM įstatymas	Sąrašo atvaizdavimo laukas. Lauke atvaizduojamas Lietuvos Respublikos PVM įstatymo straipsnis. Lauko reikšmė atvaizduojama iš "F-PRJ-PJP-20 Projekto įgyvendinimo plano redagavimas. Projekto veiklos" lango poveiklės lauko <PVM įstatymas>.
49	[Išskleisti / suskleisti]	Mygtukas skirtas projekto veiklos įrašo suskleidimui / išskleidimui. Paspaudus suskleidžiami / išskleidžiami veiksmai Numatytoji reikšmė - išskleista.
50	Nr.	Sąrašo atvaizdavimo laukas. Lauke atvaizduojamas Projekto poveiklės veiksmų numeris. Lauko reikšmė atvaizduojama iš "F-PRJ-PJP-20 Projekto įgyvendinimo plano redagavimas. Projekto veiklos" lango veiksmo lauko <Nr.>.
51	[Veiksmo pavadinimas]	Sąrašo atvaizdavimo laukas. Lauke atvaizduojamas Projekto poveiklės veiksmo / išlaidų pavadinimas. Lauko reikšmė atvaizduojama iš "F-PRJ-PJP-20 Projekto įgyvendinimo plano redagavimas. Projekto veiklos" lango veiksmo lauko <Veiksmo pavadinimas>. Sąraše veiksmo pavadinimas atvaizduojamas maksimaliai iki 150 simbolių, netelpanti į lauką pavadinimo dalis atvaizduojama daughtaškiu. Užvedus pelės žymekliu, ant šio lauko, pateikiamas informacinis laukas su pilnu pavadinimu. Veiksmo pavadinimas atvaizduojamas kaip nuoroda, kurią paspaudus atidaromas veiksmo peržiūros langas "F-PRJ-PJP-7.3 Peržiūrėti veiksma/išlaidas"
52	Matavimo vnt.	Sąrašo atvaizdavimo laukas. Lauke atvaizduojamas veiksmų / išlaidų tipo matavimo vienetas. Lauko reikšmė atvaizduojama iš "F-PRJ-PJP-20 Projekto įgyvendinimo plano redagavimas. Projekto veiklos" lango veiksmo lauko <Matavimo vnt.>.

INVESTIS Projektų techninis sprendimas INVESTIS_S14_TS	Versija: 3.00
Europos Sąjungos investicijų administravimo informacinės sistema	Data: 2024-12-13

Eil. Nr.	Pavadinimas	Lauko aprašymas
53	Siektina reikšmė	Sąrašo atvaizdavimo laukas. Lauke atvaizduojamas veiksmų / išlaidų tipo siektina reikšmė. Lauko reikšmė atvaizduojama iš "F-PRJ-PJP-20 Projekto įgyvendinimo plano redagavimas. Projekto veiklos" lango veiksmo lauko <Siektina reikšmė>.
54	Suma, eurai	Sąrašo atvaizdavimo laukas. Lauke atvaizduojama apskaičiuotas veiksmų / išlaidų tipo planuojama išlaidų suma, eurai. Lauko reikšmė atvaizduojama iš "F-PRJ-PJP-20 Projekto įgyvendinimo plano redagavimas. Projekto veiklos" lango veiksmo lauko <Suma, eurai>.
55	Iš jos PVM, eurai	Sąrašo atvaizdavimo laukas. Lauke atvaizduojamas veiksmų / išlaidų tipo PVM, eurai. Lauko reikšmė atvaizduojama iš "F-PRJ-PJP-20 Projekto įgyvendinimo plano redagavimas. Projekto veiklos" lango veiksmo lauko <Iš jos PVM, eurai>.
56	Išlaidų požymiai	Sąrašo atvaizdavimo laukas. Lauke atvaizduojamas veiksmų / išlaidų tipo požymiai. Lauko reikšmė atvaizduojama iš "F-PRJ-PJP-20 Projekto įgyvendinimo plano redagavimas. Projekto veiklos" lango veiksmo lauko <Išlaidų požymiai>.
57	Projekto veiksmų požymiai	Statinis bloko pavadinimas.
58	PROJEKTŲ VEIKSMŲ POŽYMIŲ SĄRAŠO LAUKAI	Sąrašo rikiavimas: Numatytasis rikiavimas - pagal projektų veiklos numerį didėjančia tvarka.
59	Projekto veikla	Sąrašo atvaizdavimo laukas. Lauke atvaizduojamas pažangos priemonės veiklos (poveiklės), kuriai taikomas požymis, numeris. Lauko reikšmė atvaizduojama iš "F-PRJ-PJP-20 Projekto įgyvendinimo plano redagavimas. Projekto veiklos lango, lentelės "PROJEKTŲ VEIKSMŲ POŽYMIŲ SĄRAŠO LAUKAI", lauko <Projekto veikla>.
60	Žemės pirkimo išlaidos, eurai	Sąrašo atvaizduojamasis laukas. Lauke atvaizduojama projekto veiklos, jei priskirtas požymis "Žemės pirkimo išlaidos", tinkamų finansuoti išlaidų suma, eurai. Lauko reikšmė atvaizduojama iš "F-PRJ-PJP-20 Projekto įgyvendinimo plano redagavimas. Projekto veiklos lango, lentelės "PROJEKTŲ VEIKSMŲ POŽYMIŲ SĄRAŠO LAUKAI", lauko <Žemės pirkimo išlaidos>.
61	Nepiniginis įnašas, eurai	Sąrašo atvaizduojamasis laukas. Lauke atvaizduojama projekto veiklos, jei priskirtas požymis "Nepiniginis įnašas", tinkamų finansuoti išlaidų suma, eurai. Lauko reikšmė atvaizduojama iš "F-PRJ-PJP-20 Projekto įgyvendinimo plano redagavimas. Projekto veiklos lango, lentelės "PROJEKTŲ VEIKSMŲ POŽYMIŲ SĄRAŠO LAUKAI", lauko <Nepiniginis įnašas>.
62	Kryžminis finansavimas, eurai	Sąrašo atvaizduojamasis laukas. Lauke atvaizduojama projekto veiklos, jei priskirtas požymis "Kryžminis finansavimas", tinkamų finansuoti išlaidų suma, eurai. Lauko reikšmė atvaizduojama iš "F-PRJ-PJP-20 Projekto įgyvendinimo plano redagavimas. Projekto veiklos lango, lentelės "PROJEKTŲ VEIKSMŲ POŽYMIŲ SĄRAŠO LAUKAI", lauko <Kryžminis finansavimas>.
63	Vykdančiojo personalo išlaidos, eurai	Sąrašo atvaizduojamasis laukas. Lauke atvaizduojama projekto veiklos, jei priskirtas požymis "Vykdančiojo personalo išlaidos", tinkamų finansuoti išlaidų suma, eurai. Lauko reikšmė atvaizduojama iš "F-PRJ-PJP-20 Projekto įgyvendinimo plano redagavimas. Projekto veiklos lango, lentelės "PROJEKTŲ VEIKSMŲ POŽYMIŲ SĄRAŠO LAUKAI", lauko <Vykdančiojo personalo išlaidos>.
64	Vykdančiojo personalo išlaidos (apmokamos iš nuosavo įnašo), eurai	Sąrašo atvaizduojamasis laukas. Lauke atvaizduojama projekto veiklos, jei priskirtas požymis "Vykdančiojo personalo išlaidos (apmokamos iš nuosavo įnašo)", tinkamų finansuoti išlaidų suma, eurai. Lauko reikšmė atvaizduojama iš "F-PRJ-PJP-20 Projekto įgyvendinimo plano redagavimas. Projekto veiklos lango, lentelės "PROJEKTŲ VEIKSMŲ POŽYMIŲ SĄRAŠO LAUKAI", lauko <Vykdančiojo personalo išlaidos (apmokamos iš nuosavo įnašo)>.
65	Dalyvių darbo užmokesčio išlaidos (finansuojamos), eurai	Sąrašo atvaizduojamasis laukas. Lauke atvaizduojama projekto veiklos, jei priskirtas požymis "Dalyvių darbo užmokesčio (toliau – DU) išlaidos (finansuojamos)", tinkamų finansuoti išlaidų suma, eurai. Lauko reikšmė atvaizduojama iš "F-PRJ-PJP-20 Projekto įgyvendinimo plano redagavimas. Projekto veiklos lango, lentelės "PROJEKTŲ VEIKSMŲ POŽYMIŲ SĄRAŠO LAUKAI", lauko <Dalyvių darbo užmokesčio (toliau – DU) išlaidos (finansuojamos)>.

INVESTIS Projektų techninis sprendimas INVESTIS_SI4_TS	Versija: 3.00
Europos Sąjungos investicijų administravimo informacinė sistema	Data: 2024-12-13

Eil. Nr.	Pavadinimas	Lauko aprašymas
66	Dalyvių darbo užmokesčio išlaidos (apmokamos iš nuosavo įnašo), eurai	Sąrašo atvaizduojamasis laukas. Lauke atvaizduojama projekto veiklos, jei priskirtas požymis "Dalyvių DU išlaidos (apmokamos iš nuosavo įnašo)", tinkamų finansuoti išlaidų suma, eurai. Lauko reikšmė atvaizduojama iš "F-PRJ-PIP-20 Projekto įgyvendinimo plano redagavimas. Projekto veiklos lango, lentelės "PROJEKTŲ VEIKSMŲ POŽYMIŲ SĄRAŠO LAUKAI", lauko <Dalyvių DU išlaidos (apmokamos iš nuosavo įnašo)>.
67	Nusidėvėjimo sąnaudos (apmokamos iš nuosavo įnašo), eurai	Sąrašo atvaizduojamasis laukas. Lauke atvaizduojama projekto veiklos, jei priskirtas požymis "Nusidėvėjimo sąnaudos (apmokamos iš nuosavo įnašo)", tinkamų finansuoti išlaidų suma, eurai. Lauko reikšmė atvaizduojama iš "F-PRJ-PIP-20 Projekto įgyvendinimo plano redagavimas. Projekto veiklos lango, lentelės "PROJEKTŲ VEIKSMŲ POŽYMIŲ SĄRAŠO LAUKAI", lauko <Nusidėvėjimo sąnaudos (apmokamos iš nuosavo įnašo)>.
68	Valstybės pagalba, eurai	Sąrašo atvaizduojamasis laukas. Lauke atvaizduojama projekto veiklos, jei priskirtas požymis "Valstybės pagalba", tinkamų finansuoti išlaidų suma, eurai. Lauko reikšmė atvaizduojama iš "F-PRJ-PIP-20 Projekto įgyvendinimo plano redagavimas. Projekto veiklos lango, lentelės "PROJEKTŲ VEIKSMŲ POŽYMIŲ SĄRAŠO LAUKAI", lauko <Valstybės pagalba>.
69	„De minimis“ pagalba, eurai	Sąrašo atvaizduojamasis laukas. Lauke atvaizduojama projekto veiklos, jei priskirtas požymis ""De minimis" pagalba", tinkamų finansuoti išlaidų suma, eurai. Lauko reikšmė atvaizduojama iš "F-PRJ-PIP-20 Projekto įgyvendinimo plano redagavimas. Projekto veiklos lango, lentelės "PROJEKTŲ VEIKSMŲ POŽYMIŲ SĄRAŠO LAUKAI", lauko <„De minimis“ pagalba>.
70	Iš viso, eurai	Sąrašo atvaizdavimo laukas. Lauke atvaizduojama apskaičiuota projekto veiklos tinkamų finansuoti išlaidų suma (sudedamos visos eilutės skaitinės reikšmės). Lauko reikšmė atvaizduojama iš "F-PRJ-PIP-20 Projekto įgyvendinimo plano redagavimas. Projekto veiklos lango, lentelės "PROJEKTŲ VEIKSMŲ POŽYMIŲ SĄRAŠO LAUKAI", lauko <Iš viso>.
71	Iš viso:	Sąrašo atvaizdavimo laukas. Lauke atvaizduojama apskaičiuota stulpelių suma.
72	Paskirstymas regionams	Statinis bloko pavadinimas.
73	PASKIRSTYMAS REGIONAMS SĄRAŠO LAUKAI	Sąrašo rikiavimas: Numatytasis rikiavimas - pagal projektų veiklos numerį didėjančia tvarka.
74	Projekto veikla	Sąrašo atvaizdavimo laukas. Lauke atvaizduojamas pažangos priemonės veiklos (poveiklės), pagal kurią nustatytas regionas ar apskritis, numeris. Lauko reikšmė atvaizduojama iš "F-PRJ-PIP-20 Projekto įgyvendinimo plano redagavimas. Projekto veiklos lango, lentelės "PASKIRSTYMAS REGIONAMS SĄRAŠO LAUKAI", lauko <Projekto veikla>.
75	Sostinės	Sąrašo atvaizduojamasis laukas. Lauke atvaizduojama projekto veiklos, kuriai priskirtas Sostinės regionas lange "F-PRJ-PIP-7.1 Peržiūrėti projekto veiklą" lauke <Regionas>, tinkamų finansuoti išlaidų suma, eurai. Lauko reikšmė atvaizduojama iš "F-PRJ-PIP-20 Projekto įgyvendinimo plano redagavimas. Projekto veiklos lango, lentelės "PASKIRSTYMAS REGIONAMS SĄRAŠO LAUKAI", lauko <Sostinės>.
76	VVL	Sąrašo atvaizduojamasis laukas. Lauke atvaizduojama projekto veiklos, kuriai priskirtas Vidurio ir vakarų Lietuvos regionas lange "F-PRJ-PIP-7.1 Peržiūrėti projekto veiklą" lauke <Regionas>, tinkamų finansuoti išlaidų suma, eurai. Lauko reikšmė atvaizduojama iš "F-PRJ-PIP-20 Projekto įgyvendinimo plano redagavimas. Projekto veiklos lango, lentelės "PASKIRSTYMAS REGIONAMS SĄRAŠO LAUKAI", lauko <VVL>.
77	Netaikoma	Sąrašo atvaizduojamasis laukas. Lauke atvaizduojama projekto veiklos, kuriai netaikomas regionas lange "F-PRJ-PIP-7.1 Peržiūrėti projekto veiklą" lauke <Regionas>, tinkamų finansuoti išlaidų suma, eurai. Lauko reikšmė atvaizduojama iš "F-PRJ-PIP-20 Projekto įgyvendinimo plano redagavimas. Projekto veiklos lango, lentelės "PASKIRSTYMAS REGIONAMS SĄRAŠO LAUKAI", lauko <Netaikoma>.
78	Iš viso:	Sąrašo atvaizdavimo laukas. Lauke atvaizduojama apskaičiuota stulpelių suma.

INVESTIS Projektų techninis sprendimas INVESTIS_SI4_TS	Versija: 3.00
Europos Sąjungos investicijų administravimo informacinės sistema	Data: 2024-12-13

F-PRJ-PIP-7.1 Peržiūrėti projekto veiklą

Lango paskirtis

Langas skirtas peržiūrėti projekto įgyvendinimo plano projekto veiklas.

Navigacija

Meniu >> [Projektai] >> Norimo peržiūrėti projekto [Pavadinimas] >> [PIP] >> žingsnis [Projekto veiklos] >> Norimo peržiūrėti projekto veiklos [Pavadinimas]

Navigacijos kelias

-

Lango ypatybės

Modalinis langas.

Naudotojų teisės

T.PRJ.PIP.1.1 Projektai. PIP: Peržiūrėti

- Programų žinynas
- Projektai
- Administravimas

Projektai > 07-001-K-0023 > PIP > Duomenys

Projekto įgyvendinimo planas (PIP)

PIP Tikslinimas

Duomenys Rinkmenos Istorija Pranešimai



Projekto įgyvendinimo laikotarpis, mėnesiai 10

Projekto veiklos

Pažangos priemonės

1. Projekto veikla

Pažangos priemonės poveiklės (finansuojamos projekto veiklos) numeris: 12-003-03-01-01-02

Projekto veiklos pavadinimas: Konsultavimas, rekomendacijų ir analizių rengimas

Regionas: Netaikoma

TPF apskritis: Visa Lietuva

Pradėta iki projekto sutarties pasirašymo: Taip

Projekto sutarties mėnuo, kai pradėdama vykdyti veikla: 1

Projekto sutarties mėnuo, kai baigiama vykdyti veikla: 1

Projekto matomumo ir informavimo apie projektą priemonės: Prašoma

Suma, eurai: 100,00

Iš jos PVM, eurai: 0,00

Aprašymas: Lorem ipsum dolor sit amet, consectetur adipiscing elit. Aenean euismod bibendum laoreet. Proin gravida dolor sit amet lacus accumsan et viverra justo commodo. Proin sodales pulvinar sic tempor. Sociis natoque penatibus et magnis dis parturient montes, nascetur ridiculus mus. Nam fermentum, nulla luctus pharetra vulputate, felis tellus mollis orci, sed rhoncus pronin sapien nunc accuan eget. Lorem ipsum dolor sit amet, consectetur adipiscing elit. Aenean euismod bibendum laoreet. Proin gravida dolor sit amet lacus accumsan et viverra justo commodo. Proin sodales pulvinar sic tempor. Sociis natoque penatibus et magnis dis parturient montes, nascetur ridiculus mus. Nam fermentum, nulla luctus pharetra vulputate, felis tellus mollis orci, sed rhoncus pronin sapien nunc accuan eget. Lorem ipsum dolor sit amet, consectetur adipiscing elit. Aenean euismod bibendum laoreet. Proin gravida dolor sit amet lacus accumsan et viverra justo commodo. Proin sodales pulvinar sic tempor. Proin sodales p.

Netiesioginės išlaidos: Prašoma

Išlaidos bus apskaičiuotos taikant fiksuotą normą, proc.: 19,53

Planuojama netiesioginių išlaidų PVM suma, eurai: 2 905,57

2.	▼ Konsultavimas, rekomendacijų ir analizių rengimas	12-003-03-01-01-02	893 876,68	13 237,34	Taip	1	13	Netaikoma	Vilniaus apskritis
Nr.	Projekto matomumo ir informavimo apie projektą priemonė	Suma, eurai	Iš jos PVM, eurai	Aprašymas					
2. M	Projekto matomumo ir informavimo išlaidos	100,00	0,00	Projekte bus įgyvendinamos privalomos matomumo ir informavimo apie projektą priemonės. 1) ESFA interneto svetainėje ir socialiniuose tinkluose bus...					
Nr.	Netiesioginės išlaidos	Suma, eurai	Iš jos PVM, eurai	Taikoma fiksuotoji norma, proc.					
2. N	Netiesioginių išlaidų fiksuotoji norma, kodas FN-01	75 626,28	2 905,57	19,53					
Nr.	Poveiklės pavadinimas	Matavimo vnt.	Siektina reikšmė	Suma, eurai	Iš jos PVM, eurai	PVM požymis	PVM įstatymas		
2.1.	▼ Atlikta statistinė analizė	Vnt.	1,00	11 000,00	0,00	Prašoma finansuoti PVM	Draudimo paslaugos (PVM įstatymo 27 straipsnis)		
Nr.	Veiksmo pavadinimas	Matavimo vnt.	Siektina reikšmė	Suma, eurai	Iš jos PVM, eurai	Išlaidų požymiai			
2.1.1.	Eksperto - analitiko paslauga	Val.	200,00	11 000,00	0,00	Valstybės pagalba			

Projekto veiksmų požymiai

Projekto veikla	Žemės pirkimo išlaidos, eurai	Nepiniginis įnašas, eurai	Kryžminis finansavimas, eurai	Vykdančiojo personalo išlaidos, eurai	Vykdančiojo personalo išlaidos (apmokamos iš nuosavo įnašo), eurai	Dalyvių darbo užmokesčio išlaidos (finansuojamos), eurai	Dalyvių darbo užmokesčio išlaidos (apmokamos iš nuosavo įnašo), eurai	Nusidėvėjimo sąnaudos (apmokamos iš nuosavo įnašo), eurai	Valstybės pagalba, eurai	„De minimis“ pagalba, eurai	Iš viso, eurai
Projekto veikla 1.	20,00	30,00				200,00					250,00
Projekto veikla 2.		10,00		100,00	100,00			10,00			220,00
Iš viso:	25,00	40,00		100,00	100,00	200,00		10,00			470,00

Paskirstymas regionams

Projekto veikla	Sostinės	VVL	Netaikoma
Projekto veikla 1.		30,00	
Projekto veikla 2.			10,00
Iš viso:		30,00	10,00

Eil. Nr.	Pavadinimas	Lauko aprašymas
1	Projekto veikla	Statinis modalinio lango pavadinimas.

INVESTIS Projektų techninis sprendimas INVESTIS_S14_TS	Versija: 3.00
Europos Sąjungos investicijų administravimo informacinė sistema	Data: 2024-12-13

Eil. Nr.	Pavadinimas	Lauko aprašymas
2	Pažangos priemonės poveiklės (finansuojamos projekto veiklos) numeris	Projekto įgyvendinimo plano projekto veiklos pažangos priemonės poveiklės (finansuojamos projekto veiklos) atvaizdavimo laukas. Reikšmė atvaizduojama iš "F-PRJ-PJP-20.1 Pridėti projekto veiklą" lango lauko <Pažangos priemonės poveiklė (finansuojama projekto veikla)>.
3	Projekto veiklos pavadinimas	Projekto įgyvendinimo plano projekto veiklos pavadinimo atvaizdavimo laukas. Reikšmė atvaizduojama iš "F-PRJ-PJP-20.1 Pridėti projekto veiklą" lango lauko <Projekto veiklos pavadinimas>.
4	Regionas	Projekto įgyvendinimo plano projekto veiklos regiono atvaizdavimo laukas. Reikšmė atvaizduojama iš "F-PRJ-PJP-20.1 Pridėti projekto veiklą" lango lauko <Regionas>.
5	TPF apskritis	Projekto įgyvendinimo plano projekto veiklos teisingos pertvarkos fondo atvaizdavimo laukas. Reikšmė atvaizduojama iš "F-PRJ-PJP-20.1 Pridėti projekto veiklą" lango lauko <Teisingos pertvarkos fondas>.
6	Pradėta iki projekto sutarties pasirašymo	Projekto įgyvendinimo plano projekto veiklos pradėjimo iki projekto sutarties pasirašymo atvaizdavimo laukas. Reikšmė atvaizduojama iš "F-PRJ-PJP-20.1 Pridėti projekto veiklą" lango lauko <Pradėta iki projekto sutarties pasirašymo>.
7	Projekto sutarties mėnuo, kai pradama vykdyti veikla	Projekto įgyvendinimo plano projekto veiklos projekto sutarties mėnesio, kai pradama vykdyti veikla atvaizdavimo laukas. Reikšmė atvaizduojama iš "F-PRJ-PJP-20.1 Pridėti projekto veiklą" lango lauko <Projekto sutarties mėnuo, kai pradama vykdyti veikla>.
8	Projekto matomumo ir informavimo apie projektą priemonės	Projekto įgyvendinimo plano pasirinktos "Projekto matomumo ir informavimo apie projektą priemonės" reikšmės atvaizdavimo laukas. Reikšmė atvaizduojama iš stebėsenos rodiklio registravimo lango "F-PRJ-PJP-20.1 Pridėti projekto veiklą", lauko <Projekto matomumo ir informavimo apie projektą priemonės>.
9	Suma, eurais	Projekto įgyvendinimo plano projekto veiklos sumos, eurais atvaizdavimo laukas. Reikšmė atvaizduojama iš "F-PRJ-PJP-20.1 Pridėti projekto veiklą" lango lauko <Suma, eurais>.
10	Iš jos PVM, eurais	Projekto įgyvendinimo plano projekto veiklos PVM sumos, eurais atvaizdavimo laukas. Reikšmė atvaizduojama iš "F-PRJ-PJP-20.1 Pridėti projekto veiklą" lango lauko <Iš jos PVM, eurais>.
11	Aprašymas	Projekto įgyvendinimo plano projekto veiklos aprašymo atvaizdavimo laukas. Reikšmė atvaizduojama iš "F-PRJ-PJP-20.1 Pridėti projekto veiklą" lango lauko <Aprašymas>.
12	Netiesioginės išlaidos	Projekto įgyvendinimo plano pasirinktos "Netiesioginės išlaidos" reikšmės atvaizdavimo laukas. Reikšmė atvaizduojama iš stebėsenos rodiklio registravimo lango "F-PRJ-PJP-20.1 Pridėti projekto veiklą", lauko <Netiesioginės išlaidos>.
13	Išlaidos bus apskaičiuotos taikant fiksuotą normą, proc.	Projekto įgyvendinimo plano projekto veiklos išlaidų apskaičiuotų taikant fiksuotą normą, proc. atvaizdavimo laukas. Reikšmė atvaizduojama iš "F-PRJ-PJP-20.1 Pridėti projekto veiklą" lango lauko <Išlaidos bus apskaičiuotos taikant fiksuotą normą, proc.>.
14	Planuojama netiesioginių išlaidų PVM suma, eurais	Projekto įgyvendinimo plano planuojamų netiesioginių išlaidų PVM sumos, eurais atvaizdavimo laukas. Reikšmė atvaizduojama iš "F-PRJ-PJP-20.1 Pridėti projekto veiklą" lango lauko <Planuojama netiesioginių išlaidų PVM suma, eurais>.

INVESTIS Projektų techninis sprendimas INVESTIS_SI4_TS	Versija: 3.00
Europos Sąjungos investicijų administravimo informacinės sistema	Data: 2024-12-13

F-PRJ-PIP-7.2 Peržiūrėti projekto poveiklę

Lango paskirtis

Langas skirtas peržiūrėti projekto įgyvendinimo plano projekto poveikles.

Navigacija

Meniu >> [Projektai] >> Norimo peržiūrėti projekto [Pavadinimas] >> [PIP] >> žingsnis [Projekto veiklos] >> Norimo peržiūrėti projekto poveiklės [Pavadinimas]

Navigacijos kelias

-

Lango ypatybės

Modalinis langas.

Naudotojų teisės

T.PRJ.PIP.1.1 Projektai. PIP: Peržiūrėti

INVESTIS Projektų techninis sprendimas INVESTIS_S14_TS	Versija: 3.00
Europos Sąjungos investicijų administravimo informacinės sistema	Data: 2024-12-13

Eil. Nr.	Pavadinimas	Lauko aprašymas
1	Projekto poveiklė	Statinis modalinio lango pavadinimas.
2	Poveiklės pavadinimas	Projekto įgyvendinimo plano projekto poveiklės pavadinimo atvaizdavimo laukas. Reikšmė atvaizduojama iš "F-PRJ-PIP-20.2 Pridėti projekto poveiklę" lango lauko <Poveiklės pavadinimas>.
3	Matavimo vienetas	Projekto įgyvendinimo plano projekto poveiklės matavimo vieneto atvaizdavimo laukas. Reikšmė atvaizduojama iš "F-PRJ-PIP-20.2 Pridėti projekto poveiklę" lango lauko <Matavimo vienetas>.
4	Siektina reikšmė	Projekto įgyvendinimo plano projekto poveiklės siektinos reikšmės atvaizdavimo laukas. Reikšmė atvaizduojama iš "F-PRJ-PIP-20.2 Pridėti projekto poveiklę" lango lauko <Siektina reikšmė>.
5	Poveiklė skaidoma į veiksmus	Projekto įgyvendinimo plano pasirinktos "Poveiklė skaidoma į veiksmus" reikšmės atvaizdavimo laukas. Reikšmė atvaizduojama iš "F-PRJ-PIP-20.2 Pridėti projekto poveiklę", lauko <Poveiklė skaidoma į veiksmus>.
7	Suma, eurai	Projekto įgyvendinimo plano projekto poveiklės sumos, eurai atvaizdavimo laukas. Reikšmė atvaizduojama iš "F-PRJ-PIP-20.2 Pridėti projekto poveiklę" lango lauko <Suma, eurai>.
8	Iš jos PVM, eurai	Projekto įgyvendinimo plano projekto poveiklės PVM, eurai atvaizdavimo laukas. Reikšmė atvaizduojama iš "F-PRJ-PIP-20.2 Pridėti projekto poveiklę" lango lauko <Iš jos PVM, eurai>.
9	PVM finansavimo požymis	Projekto įgyvendinimo plano projekto poveiklės PVM finansavimo požymio atvaizdavimo laukas. Reikšmė atvaizduojama iš "F-PRJ-PIP-20.2 Pridėti projekto poveiklę" lango lauko <PVM finansavimo požymis>.
10	Lietuvos Respublikos PVM įstatymo straipsnis	Projekto įgyvendinimo plano projekto poveiklės Lietuvos Respublikos PVM įstatymo straipsnio atvaizdavimo laukas. Reikšmė atvaizduojama iš "F-PRJ-PIP-20.2 Pridėti projekto poveiklę" lango lauko <Lietuvos Respublikos PVM įstatymo straipsnis>.
11	Poveiklės aprašymas	Projekto įgyvendinimo plano projekto poveiklės aprašymo atvaizdavimo laukas. Reikšmė atvaizduojama iš "F-PRJ-PIP-20.2 Pridėti projekto poveiklę" lango lauko <Poveiklės aprašymas>.
12	Poreikio pagrindimas	Projekto įgyvendinimo plano projekto poreikio pagrindimo atvaizdavimo laukas. Reikšmė atvaizduojama iš "F-PRJ-PIP-20.2 Pridėti projekto poveiklę" lango lauko <Poreikio pagrindimas>.

INVESTIS Projektų techninis sprendimas INVESTIS_SI4_TS	Versija: 3.00
Europos Sąjungos investicijų administravimo informacinės sistema	Data: 2024-12-13

F-PRJ-PIP-7.3 Peržiūrėti veiksmą/išlaidas

Lango paskirtis

Langas skirtas peržiūrėti projekto įgyvendinimo plano projekto veiksmus.

Navigacija

Meniu >> [Projektai] >> Norimo peržiūrėti projekto [Pavadinimas] >> [PIP] >> žingsnis [Projekto veiklos] >> Norimo peržiūrėti projekto veiksmo [Pavadinimas]

Navigacijos kelias

-

Lango ypatybės

Modalinis langas.

Naudotojų teisės

T.PRJ.PIP.1.1 Projektai. PIP: Peržiūrėti

- Programų žinynas
- Projektai
- Administravimas

Projektai > 07-001-K-0023 > PIP > Duomenys

Projekto įgyvendinimo planas (PIP)

PIP Tikslinimas



Projekto įgyvendinimo laikotarpis, mėnesiai 10

Projekto veiklos

Veiksmai

Veiksmy / išlaidų tipo pavadinimas Lorem ipsum dolor sit amet, consectetur adipiscing elit. Aenean euismod bibendum laoreet. Proin gravida dolor sit amet lacus accumsan et viverra justo commodo. Proin sodales pulvinar sic tempor. Sociis natoque penatibus et magnis dis parturient montes, nascetur ridiculus mus. Nascetur ridiculus mus.

Matavimo vienetas Vnt.

Siektina reikšmė 1

Taikomas SAI Taip

SAI kodas F1-05-01

Vieneto kaina, eurai 100,00

Suma, eurai 1000,00

Iš jos PVM, eurai 0,00

Poreikio ir išlaidų pagrindimas Lorem ipsum dolor sit amet, consectetur adipiscing elit. Aenean euismod bibendum laoreet. Proin gravida dolor sit amet lacus accumsan et viverra justo commodo. Proin sodales pulvinar sic tempor. Sociis natoque penatibus et magnis dis parturient montes, nascetur ridiculus mus. Nascetur ridiculus mus. Proin sodales pulvinar sic tempor. Sociis natoque penatibus et magnis dis parturient montes, nascetur ridiculus mus. Nascetur ridiculus mus. Sociis natoque penatibus et magnis dis parturient montes, nascetur ridiculus mus.

Išlaidų požymiai Nepiniginis įnašas

1.1.	Atlikta statistinė analizė	Vnt.	1,00	11 000,00	0,00	Prašoma finansuoti PVM	Draudimo paslaugos (PVM įstatymo 27 straipsnis)		
Nr.	Veiksmo pavadinimas	Matavimo vnt.	Siektina reikšmė	Suma, eurai	Iš jos PVM, eurai	Išlaidų požymiai			
1.1.1.	Eksperto - analitiko paslauga	Val.	200,00	11 000,00	0,00	Valstybės pagalba			
Nr.	Veiklos pavadinimas	Pazangos priemonės poveikis (finansuojamos projekto veiklos) numeris	Bendra suma, eurai	Iš jos PVM, eurai	Pradėta iki sutarties pasirašymo	Veiklos pradžia	Veiklos pabaiga	Regionas	TPF
2.	Konsultavimas, rekomendacijų ir analizių rengimas	12-003-03-01-01-02	893 876,68	13 237,34	Taip	1	13	Netaikoma	Vilniaus apskritis
Nr.	Projekto matomumo ir informavimo apie projektą priemonė	Suma, eurai	Iš jos PVM, eurai	Aprašymas					
2. M	Projekto matomumo ir informavimo išlaidos	100,00	0,00	Projekte bus įgyvendinamos privalomos matomumo ir informavimo apie projektą priemonės. 1) ESFA interneto svetainėje ir socialiniuose tinkluose bus...					
Nr.	Netiesioginės išlaidos	Suma, eurai	Iš jos PVM, eurai	Taikoma fiksuotoji norma, proc.					
2. N	Netiesioginių išlaidų fiksuotoji norma, kodas FN-01	75 626,28	2 905,57	19,53					
Nr.	Poveikių pavadinimas	Matavimo vnt.	Siektina reikšmė	Suma, eurai	Iš jos PVM, eurai	PVM požymis	PVM įstatymas		
2.1.	Atlikta statistinė analizė	Vnt.	1,00	11 000,00	0,00	Prašoma finansuoti PVM	Draudimo paslaugos (PVM įstatymo 27 straipsnis)		
Nr.	Veiksmo pavadinimas	Matavimo vnt.	Siektina reikšmė	Suma, eurai	Iš jos PVM, eurai	Išlaidų požymiai			
2.1.1.	Eksperto - analitiko paslauga	Val.	200,00	11 000,00	0,00	Valstybės pagalba			

Projekto veiksmų požymiai

Projekto veikla	Žemės pirkimo išlaidos, eurai	Nepiniginis įnašas, eurai	Kryžminis finansavimas, eurai	Vykdančiojo personalo išlaidos, eurai	Vykdančiojo personalo išlaidos (apmokamos iš nuosavo įnašo), eurai	Dalyvių darbo užmokesčio išlaidos (finansuojamos), eurai	Dalyvių darbo užmokesčio išlaidos (apmokamos iš nuosavo įnašo), eurai	Nusidėvėjimo sąnaudos (apmokamos iš nuosavo įnašo), eurai	Valstybės pagalba, eurai	„De minimis“ pagalba, eurai	Iš viso, eurai
Projekto veikla 1.	20,00	30,00				200,00					250,00
Projekto veikla 2.		10,00		100,00	100,00			10,00			220,00
Iš viso:	25,00	40,00		100,00	100,00	200,00		10,00			470,00

Paskirstymas regionams

Projekto veikla	Sostinės	VVL	Netaikoma
Projekto veikla 1.		30,00	
Projekto veikla 2.			10,00
Iš viso:		30,00	10,00

Eil. Nr.	Pavadinimas	Lauko aprašymas
1	Veiksmas	Statinis modalinio lango pavadinimas.

INVESTIS Projektų techninis sprendimas INVESTIS_SI4_TS	Versija: 3.00
Europos Sąjungos investicijų administravimo informacinės sistema	Data: 2024-12-13

Eil. Nr.	Pavadinimas	Lauko aprašymas
3	Veiksmų / išlaidų tipo pavadinimas	Projekto įgyvendinimo plano projekto veiksmo pavadinimo atvaizdavimo laukas. Reikšmė atvaizduojama iš "F-PRJ-PIP-20.3 Pridėti veiksmą / išlaidas" lango lauko <Veiksmų / išlaidų tipo pavadinimas>.
4	Matavimo vienetas	Projekto įgyvendinimo plano veiksmo matavimo vieneto atvaizdavimo laukas. Reikšmė atvaizduojama iš "F-PRJ-PIP-20.3 Pridėti veiksmą / išlaidas" lango lauko <Matavimo vienetas>.
5	Siektina reikšmė	Projekto įgyvendinimo plano veiksmo siektinos reikšmės atvaizdavimo laukas. Reikšmė atvaizduojama iš "F-PRJ-PIP-20.3 Pridėti veiksmą / išlaidas" lango lauko <Siektina reikšmė>.
6	Taikomas SAI	Projekto įgyvendinimo plano pasirinktos "Taikoma SAI" reikšmės atvaizdavimo laukas. Reikšmė atvaizduojama iš "F-PRJ-PIP-20.3 Pridėti veiksmą/išlaidas", lauko <Taikoma SAI>.
7	SAI kodas	Projekto įgyvendinimo plano veiksmo SAI kodo atvaizdavimo laukas. Reikšmė atvaizduojama iš "F-PRJ-PIP-20.3 Pridėti veiksmą / išlaidas" lango lauko <SAI kodas>.
8	Vieneto kaina, eurai	Projekto įgyvendinimo plano veiksmo vieneto kainos, eurai atvaizdavimo laukas. Reikšmė atvaizduojama iš "F-PRJ-PIP-20.3 Pridėti veiksmą / išlaidas" lango lauko <Vieneto kaina, eurai>.
9	Suma, eurai	Projekto įgyvendinimo plano veiksmo sumos, eurai atvaizdavimo laukas. Reikšmė atvaizduojama iš "F-PRJ-PIP-20.3 Pridėti veiksmą / išlaidas" lango lauko <Suma, eurai>.
10	Iš jos PVM, eurai	Projekto įgyvendinimo plano veiksmo PVM, eurai atvaizdavimo laukas. Reikšmė atvaizduojama iš "F-PRJ-PIP-20.3 Pridėti veiksmą / išlaidas" lango lauko <Iš jos PVM, eurai>.
11	Poreikio ir išlaidų pagrindimas	Projekto įgyvendinimo plano veiksmo poreikio ir išlaidų pagrindimo atvaizdavimo laukas. Reikšmė atvaizduojama iš "F-PRJ-PIP-20.3 Pridėti veiksmą / išlaidas" lango lauko <Poreikio ir išlaidų pagrindimas>.
12	Išlaidų požymiai	Projekto įgyvendinimo plano veiksmo požymių atvaizdavimo laukas. Reikšmė atvaizduojama iš "F-PRJ-PIP-20.3 Pridėti veiksmą / išlaidas" lango lauko <Išlaidų požymiai>.

F-PRJ-PJP-8 Projekto įgyvendinimo plano peržiūra. Finansavimo šaltiniai

Lango paskirtis

Langas skirtas peržiūrėti projekto įgyvendinimo plano finansavimo šaltinius.

Navigacija

Meniu >> [Projektai] >> Norimo peržiūrėti projekto [Pavadinimas] >> [PJP] >> Vedlio žingsnis [Finansavimo šaltiniai]

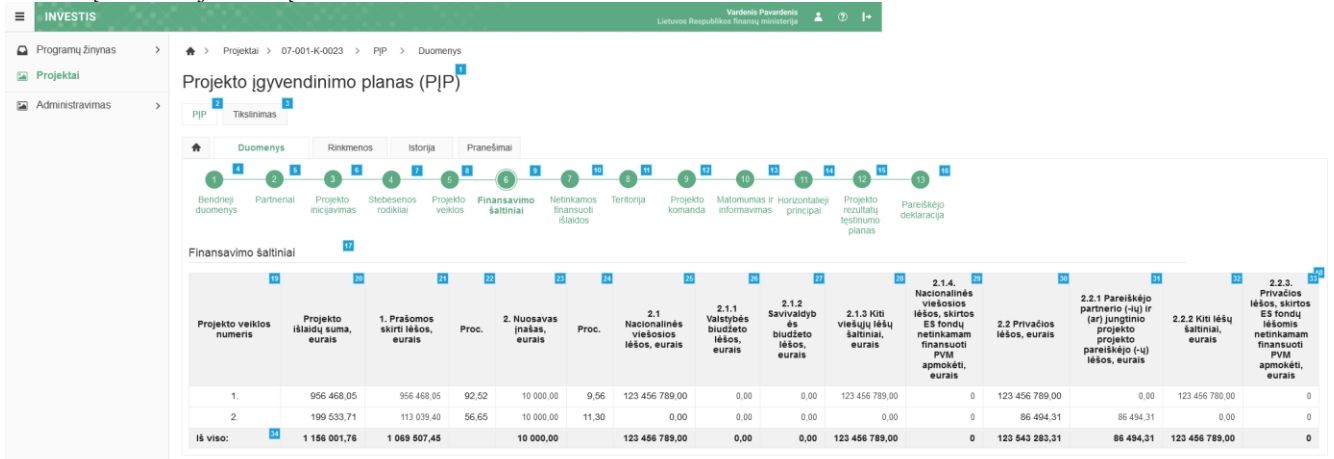
Navigacijos kelias

Projektai >> Kodas >> PJP >> Duomenys

Lango ypatybės

Naudotojų teisės

T.PRJ.PJP.1.1 Projektai. PJP: Peržiūrėti



Eil. Nr.	Pavadinimas	Lauko aprašymas
1	Projekto įgyvendinimo planas (PJP)	Statinis lango pavadinimas
2	[PJP]	Mygtukas skirtas pereiti į projekto įgyvendinimo plano formą. Paspaudus mygtuką atidaromas langas "F-PRJ-PJP-2 Projekto įgyvendinimo plano peržiūra".
3	[Tikslinimas]	Mygtukas skirtas pereiti į projekto įgyvendinimo plano tikslinimo formą. Paspaudus mygtuką atidaromas langas "F-PRJ-PJP-TIKSL-1 Projekto įgyvendinimo plano tikslinimo peržiūra. Bendrieji duomenys". Sąlygos: Mygtukas matomas lange tik tai tada, kai: - Yra sukurtas projekto įgyvendinimo plano tikslinimas. - Projekto įgyvendinimo plano tikslinimo būseną yra "Tikslinama ADMI", "Tikslinama DMS" arba "Pateikta". - Naudotojui priskirta teisė "T.PRJ.PJP-TIKSL.1.1 Projektai. PJP-TIKSL: Peržiūrėti".
4	[Bendrieji duomenys]	Mygtukas skirtas atidaryti projekto įgyvendinimo plano bendrųjų duomenų žingsnį. Paspaudus mygtuką atidaromas langas "F-PRJ-PJP-3 Projekto įgyvendinimo plano peržiūra. Bendrieji duomenys".
5	[Partneriai]	Mygtukas skirtas atidaryti projekto įgyvendinimo plano partnerių žingsnį. Paspaudus mygtuką atidaromas langas "F-PRJ-PJP-4 Projekto įgyvendinimo plano peržiūra. Partneriai". Sąlygos: Žingsnis rodomas neaktyvus, jeigu Kvietime nurodytose pažangos priemonėse požymis "Galimi partneriai" yra ne. Jei nors viena pažangos priemonė turi požymį "taip" - žingsnis "Partneriai" yra rodomas. Bandant paspausti ant neaktyvaus žingsnio "Partneriai" rodomas pranešimas "Kvietime nurodyta, jog partneriai yra negalimi".
6	[Projekto inicijavimas]	Mygtukas skirtas atidaryti projekto įgyvendinimo plano projekto inicijavimo žingsnį. Paspaudus mygtuką atidaromas langas "F-PRJ-PJP-5 Projekto įgyvendinimo plano peržiūra. Projekto inicijavimas".

INVESTIS Projektų techninis sprendimas INVESTIS_S14_TS	Versija: 3.00
Europos Sąjungos investicijų administravimo informacinės sistema	Data: 2024-12-13

Eil. Nr.	Pavadinimas	Lauko aprašymas
7	[Stebėsenos rodikliai]	Mygtukas skirtas atidaryti projekto įgyvendinimo plano stebėsenos rodiklių žingsnį. Paspaudus mygtuką atidaromas langas "F-PRJ-PIP-6 Projekto įgyvendinimo plano peržiūra. Stebėsenos rodikliai".
8	[Projekto veiklos]	Mygtukas skirtas atidaryti projekto įgyvendinimo plano projekto veiklų žingsnį. Paspaudus mygtuką atidaromas langas "F-PRJ-PIP-7 Projekto įgyvendinimo plano peržiūra. Projekto veiklos".
9	[Finansavimo šaltiniai]	Mygtukas skirtas atidaryti projekto įgyvendinimo plano finansavimo šaltinių žingsnį. Paspaudus mygtuką atidaromas langas "F-PRJ-PIP-8 Projekto įgyvendinimo plano peržiūra. Finansavimo šaltiniai".
10	[Netinkamos finansuoti išlaidos]	Mygtukas skirtas atidaryti projekto įgyvendinimo plano netinkamų finansuoti išlaidų žingsnį. Paspaudus mygtuką atidaromas langas "F-PRJ-PIP-9 Projekto įgyvendinimo plano peržiūra. Netinkamos finansuoti išlaidos".
11	[Teritorija]	Mygtukas skirtas atidaryti projekto įgyvendinimo plano teritorijos žingsnį. Paspaudus mygtuką atidaromas langas "F-PRJ-PIP-10 Projekto įgyvendinimo plano peržiūra. Teritorija".
12	[Projekto komanda]	Mygtukas skirtas atidaryti projekto įgyvendinimo plano projekto komandos žingsnį. Paspaudus mygtuką atidaromas langas "F-PRJ-PIP-11 Projekto įgyvendinimo plano peržiūra. Projekto komanda".
13	[Matomumas ir informavimas]	Mygtukas skirtas atidaryti projekto įgyvendinimo plano matomumo ir informavimo žingsnį. Paspaudus mygtuką atidaromas langas "F-PRJ-PIP-12 Projekto įgyvendinimo plano peržiūra. Matomumas ir informavimas".
14	[Horizontalieji principai]	Mygtukas skirtas atidaryti projekto įgyvendinimo plano horizontaliųjų principų žingsnį. Paspaudus mygtuką atidaromas langas "F-PRJ-PIP-13 Projekto įgyvendinimo plano peržiūra. Horizontalieji principai".
15	[Projekto rezultatų tęstinumo planas]	Mygtukas skirtas atidaryti projekto įgyvendinimo plano projekto rezultatų tęstinumo plano žingsnį. Paspaudus mygtuką atidaromas langas "F-PRJ-PIP-14 Projekto įgyvendinimo plano peržiūra. Projekto rezultatų tęstinumo planas".
16	[Pareiškėjo deklaracija]	Mygtukas skirtas atidaryti projekto įgyvendinimo plano pareiškėjo deklaracijos žingsnį. Paspaudus mygtuką atidaromas langas "F-PRJ-PIP-15 Projekto įgyvendinimo plano peržiūra. Pareiškėjo deklaracija".
17	Finansavimo šaltiniai	Statinis bloko pavadinimas.
18	FINANSAVIMO ŠALTINIŲ SĄRAŠO LAUKAI	Sąrašo atvaizdavimo logika: - Sąraše atvaizduojami finansavimo šaltiniai. Sąrašo rikiavimas: Numatytasis rikiavimas - pagal projekto veiklos numerį didėjančia tvarka.
19	Projekto veiklos numeris	Sąrašo atvaizdavimo laukas. Lauke atvaizduojami projekto įgyvendinimo plane suvestų projekto veiklų numeriai atskirose eilutėse. Lauko reikšmė atvaizduojama iš "F-PRJ-PIP-21 Projekto įgyvendinimo plano redagavimas. Finansavimo šaltiniai" lango, lentelės "FINANSAVIMO ŠALTINIŲ SĄRAŠO LAUKAI", lauko <Projekto veiklos numeris>.
20	Projekto išlaidų suma, eurai	Sąrašo atvaizdavimo laukas. Lauke atvaizduojama projekto išlaidų suma, eurai. Lauko reikšmė atvaizduojama iš "F-PRJ-PIP-21 Projekto įgyvendinimo plano redagavimas. Finansavimo šaltiniai" lango, lentelės "FINANSAVIMO ŠALTINIŲ SĄRAŠO LAUKAI", lauko <Projekto išlaidų suma, eurai>.
21	1. Prašomos skirti lėšos, eurai	Sąrašo atvaizdavimo laukas. Lauke atvaizduojamos prašomos skirti lėšos, eurai. Lauko reikšmė atvaizduojama iš "F-PRJ-PIP-21 Projekto įgyvendinimo plano redagavimas. Finansavimo šaltiniai" lango, lentelės "FINANSAVIMO ŠALTINIŲ SĄRAŠO LAUKAI", lauko <1. Prašomos skirti lėšos, eurai>.
22	Proc.	Sąrašo atvaizdavimo laukas. Lauke atvaizduojamas procentas. Lauko reikšmė atvaizduojama iš "F-PRJ-PIP-21 Projekto įgyvendinimo plano redagavimas. Finansavimo šaltiniai" lango, lentelės "FINANSAVIMO ŠALTINIŲ SĄRAŠO LAUKAI", lauko <Proc.>.

INVESTIS Projektų techninis sprendimas INVESTIS_S14_TS	Versija: 3.00
Europos Sąjungos investicijų administravimo informacinės sistema	Data: 2024-12-13

Eil. Nr.	Pavadinimas	Lauko aprašymas
23	2. Nuosavas įnašas, eurai	Sąrašo atvaizdavimo laukas. Lauke atvaizduojamas nuosavas įnašas, eurai. Lauko reikšmė atvaizduojama iš "F-PRJ-PIP-21 Projekto įgyvendinimo plano redagavimas. Finansavimo šaltiniai" lango, lentelės "FINANSVIMO ŠALTINIŲ SĄRAŠO LAUKAI", lauko <2. Nuosavas įnašas, eurai>.
24	Proc.	Sąrašo atvaizdavimo laukas. Lauke atvaizduojamas procentas. Lauko reikšmė atvaizduojama iš "F-PRJ-PIP-21 Projekto įgyvendinimo plano redagavimas. Finansavimo šaltiniai" lango, lentelės "FINANSVIMO ŠALTINIŲ SĄRAŠO LAUKAI", lauko <Proc.>.
25	2.1 Nacionalinės viešosios lėšos, eurai	Sąrašo atvaizdavimo laukas. Lauke atvaizduojamas 2.1 Nacionalinės viešosios lėšos, eurai. Laukas atvaizduojamas iš lango "F-PRJ-PIP-21 Projekto įgyvendinimo plano redagavimas. Finansavimo šaltiniai" lauko "2.1 Nacionalinės viešosios lėšos".
26	2.1.1 Valstybės biudžeto lėšos, eurai	Sąrašo atvaizdavimo laukas. Lauke atvaizduojamos įvestos Valstybės biudžeto lėšos. Lauko reikšmė atvaizduojama iš "F-PRJ-PIP-21 Projekto įgyvendinimo plano redagavimas. Finansavimo šaltiniai" lango, lentelės "FINANSVIMO ŠALTINIŲ LAUKAI", lauko <2.1.1 Valstybės biudžeto lėšos, eurai>.
27	2.1.2 Savivaldybės biudžeto lėšos, eurai	Sąrašo atvaizdavimo laukas. Lauke atvaizduojamos įvestos Savivaldybės biudžeto lėšos. Lauko reikšmė atvaizduojama iš "F-PRJ-PIP-21 Projekto įgyvendinimo plano redagavimas. Finansavimo šaltiniai" lango, lentelės "FINANSVIMO ŠALTINIŲ LAUKAI", lauko <2.1.2 Savivaldybės biudžeto lėšos, eurai>.
28	2.1.3 Kiti viešųjų lėšų šaltiniai, eurai	Sąrašo atvaizdavimo laukas. Lauke atvaizduojami įvesti Kiti viešųjų lėšų šaltiniai. Lauko reikšmė atvaizduojama iš "F-PRJ-PIP-21 Projekto įgyvendinimo plano redagavimas. Finansavimo šaltiniai" lango, lentelės "FINANSVIMO ŠALTINIŲ LAUKAI", lauko <2.1.3 Kiti viešųjų lėšų šaltiniai, eurai>.
29	2.1.4. Nacionalinės viešosios lėšos, skirtos ES fondų netinkamam finansuoti PVM apmokėti, eurai	Sąrašo atvaizdavimo laukas. Lauke atvaizduojami įvesti Nacionalinės viešosios lėšos, skirtos ES fondų netinkamam finansuoti PVM apmokėti, eurai. Lauko reikšmė atvaizduojama iš "F-PRJ-PIP-21 Projekto įgyvendinimo plano redagavimas. Finansavimo šaltiniai" lango, lentelės "FINANSVIMO ŠALTINIŲ LAUKAI", lauko <2.1.4. Nacionalinės viešosios lėšos, skirtos ES fondų netinkamam finansuoti PVM apmokėti, eurai>.
30	2.2 Privachios lėšos, eurai	Sąrašo apskaičiuojamas ir atvaizdavimo laukas. Lauke atvaizduojamos 2.2 Privachios lėšos, eurai. Laukas atvaizduojamas iš lango "F-PRJ-PIP-21 Projekto įgyvendinimo plano redagavimas. Finansavimo šaltiniai" lauko <2.1 Nacionalinės viešosios lėšos, eurai>.
31	2.2.1 Pareiškėjo partnerio (-ių) ir (ar) jungtinio projekto projekto pareiškėjo (-ų) lėšos, eurai	Sąrašo atvaizdavimo laukas. Lauke atvaizduojamos įvestos Pareiškėjo partnerio (-ių) ir (ar) jungtinio projekto projekto pareiškėjo (-ų) lėšos, eurai. Lauko reikšmė atvaizduojama iš "F-PRJ-PIP-21 Projekto įgyvendinimo plano redagavimas. Finansavimo šaltiniai" lango, lentelės "FINANSVIMO ŠALTINIŲ LAUKAI", lauko <2.2.1 Pareiškėjo partnerio (-ių) ir (ar) jungtinio projekto projekto pareiškėjo (-ų) lėšos, eurai>.
32	2.2.2 Kiti lėšų šaltiniai, eurai	Sąrašo atvaizdavimo laukas. Lauke atvaizduojami įvesti Kiti lėšų šaltiniai, eurai. Lauko reikšmė atvaizduojama iš "F-PRJ-PIP-21 Projekto įgyvendinimo plano redagavimas. Finansavimo šaltiniai" lango, lentelės "FINANSVIMO ŠALTINIŲ LAUKAI", lauko <2.2.2 Kiti lėšų šaltiniai, eurai>.
33	2.2.3. Privachios lėšos, skirtos ES fondų lėšomis netinkamam finansuoti PVM apmokėti, eurai	Sąrašo atvaizdavimo laukas. Lauke atvaizduojami įvesti 2.3. Privachios lėšos, skirtos ES fondų lėšomis netinkamam finansuoti PVM apmokėti, eurai. Lauko reikšmė atvaizduojama iš "F-PRJ-PIP-21 Projekto įgyvendinimo plano redagavimas. Finansavimo šaltiniai" lango, lentelės "FINANSVIMO ŠALTINIŲ LAUKAI", lauko <2.2.3. Privachios lėšos, skirtos ES fondų lėšomis netinkamam finansuoti PVM apmokėti, eurai>.
34	Iš viso:	Sąrašo atvaizdavimo laukas. Lauke atvaizduojama apskaičiuota stulpelių suma.

INVESTIS Projektų techninis sprendimas INVESTIS_SI4_TS	Versija: 3.00
Europos Sąjungos investicijų administravimo informacinės sistema	Data: 2024-12-13

F-PRJ-PIP-9 Projekto įgyvendinimo plano peržiūra. Netinkamos finansuoti išlaidos

Lango paskirtis

Langas skirtas peržiūrėti projekto įgyvendinimo plano netinkamas finansuoti išlaidas.

Navigacija

Meniu >> [Projektai] >> Norimo peržiūrėti projekto [Pavadinimas] >> [PIP] >> Vedlio žingsnis [Netinkamos finansuoti išlaidos]

Navigacijos kelias

Projektai >> Kodas >> PIP >> Duomenys

Lango ypatybės

-

Naudotojų teisės

T.PRJ.PIP.1.1 Projektai. PIP: Peržiūrėti

The screenshot shows the 'Projektų įgyvendinimo planas (PIP)' page. The progress bar highlights step 7, 'Netinkamos finansuoti išlaidos'. Below the progress bar, a table provides details on non-eligible expenses:

Nr.	Projekto netinkamos finansuoti išlaidos	Projekto netinkamų finansuoti išlaidų suma, eurai	Numatomas arba turimas šių išlaidų finansavimo šaltinis
1.	Projekto netinkamos finansuoti išlaidos	123 456 789 123,00	Numatomas arba turimas šių išlaidų finansavimo šaltinis

Eil. Nr.	Pavadinimas	Lauko aprašymas
1	Projekto įgyvendinimo planas (PIP)	Statinis lango pavadinimas
2	[PIP]	Mygtukas skirtas pereiti į projekto įgyvendinimo plano formą. Paspaudus mygtuką atidaromas langas "F-PRJ-PIP-2 Projekto įgyvendinimo plano peržiūra".
3	[Tikslinimas]	Mygtukas skirtas pereiti į projekto įgyvendinimo plano tikslinimo formą. Paspaudus mygtuką atidaromas langas "F-PRJ-PIPTIKSL-1 Projekto įgyvendinimo plano tikslinimo peržiūra. Bendrieji duomenys". Sąlygos: Mygtukas matomas lange tik tai tada, kai: - Yra sukurtas projekto įgyvendinimo plano tikslinimas. - Projekto įgyvendinimo plano tikslinimo būsena yra "Tikslinama ADMI", "Tikslinama DMS" arba "Pateikta". - Naudotojui priskirta teisė "T.PRJ.PIPTIKSL.1.1 Projektai. PIPTIKSL: Peržiūrėti".
4	1. Bendrieji	Mygtukas skirtas atidaryti projekto įgyvendinimo plano bendrųjų duomenų žingsnį. Paspaudus mygtuką atidaromas langas "F-PRJ-PIP-3 Projekto įgyvendinimo plano peržiūra. Bendrieji duomenys".
5	2. Partneriai	Mygtukas skirtas atidaryti projekto įgyvendinimo plano partnerių žingsnį. Paspaudus mygtuką atidaromas langas "F-PRJ-PIP-4 Projekto įgyvendinimo plano peržiūra. Partneriai". Sąlygos: Žingsnis rodomas neaktyvus, jeigu Kvietime nurodytose pažangos priemonėse požymis "Galimi partneriai" yra ne. Jei nors viena pažangos priemonė turi požymį "taip" - žingsnis "Partneriai" yra rodomas. Bandant paspausti ant neaktyvaus žingsnio "Partneriai" rodomas pranešimas "Kvietime nurodyta, jog partneriai yra negalimi".

INVESTIS Projektų techninis sprendimas INVESTIS_S14_TS	Versija: 3.00
Europos Sąjungos investicijų administravimo informacinės sistema	Data: 2024-12-13

Eil. Nr.	Pavadinimas	Lauko aprašymas
6	3. Projekto inicijavimas	Mygtukas skirtas atidaryti projekto įgyvendinimo plano projekto inicijavimo žingsnį. Paspaudus mygtuką atidaromas langas "F-PRJ-PIP-5 Projekto įgyvendinimo plano peržiūra. Projekto inicijavimas".
7	4. Stebėsenos rodikliai	Mygtukas skirtas atidaryti projekto įgyvendinimo plano stebėsenos rodiklių žingsnį. Paspaudus mygtuką atidaromas langas "F-PRJ-PIP-6 Projekto įgyvendinimo plano peržiūra. Stebėsenos rodikliai".
8	5. Projekto veiklos	Mygtukas skirtas atidaryti projekto įgyvendinimo plano projekto veiklų žingsnį. Paspaudus mygtuką atidaromas langas "F-PRJ-PIP-7 Projekto įgyvendinimo plano peržiūra. Projekto veiklos".
9	6. Finansavimo šaltiniai	Mygtukas skirtas atidaryti projekto įgyvendinimo plano finansavimo šaltinių žingsnį. Paspaudus mygtuką atidaromas langas "F-PRJ-PIP-8 Projekto įgyvendinimo plano peržiūra. Finansavimo šaltiniai".
10	7. Netinkamos finansuoti išlaidos	Mygtukas skirtas atidaryti projekto įgyvendinimo plano netinkamų finansuoti išlaidų žingsnį. Paspaudus mygtuką atidaromas langas "F-PRJ-PIP-9 Projekto įgyvendinimo plano peržiūra. Netinkamos finansuoti išlaidos".
11	8. Teritorija	Mygtukas skirtas atidaryti projekto įgyvendinimo plano teritorijos žingsnį. Paspaudus mygtuką atidaromas langas "F-PRJ-PIP-10 Projekto įgyvendinimo plano peržiūra. Teritorija".
12	9. Projekto komanda	Mygtukas skirtas atidaryti projekto įgyvendinimo plano projekto komandos žingsnį. Paspaudus mygtuką atidaromas langas "F-PRJ-PIP-11 Projekto įgyvendinimo plano peržiūra. Projekto komanda".
13	10. Matomumas ir informavimas	Mygtukas skirtas atidaryti projekto įgyvendinimo plano matomumo ir informavimo žingsnį. Paspaudus mygtuką atidaromas langas "F-PRJ-PIP-12 Projekto įgyvendinimo plano peržiūra. Matomumas ir informavimas".
14	11. Horizontalieji principai	Mygtukas skirtas atidaryti projekto įgyvendinimo plano horizontaliųjų principų žingsnį. Paspaudus mygtuką atidaromas langas "F-PRJ-PIP-13 Projekto įgyvendinimo plano peržiūra. Horizontalieji principai".
15	12. Projekto rezultatų tęstinumo planas	Mygtukas skirtas atidaryti projekto įgyvendinimo plano projekto rezultatų tęstinumo plano žingsnį. Paspaudus mygtuką atidaromas langas "F-PRJ-PIP-14 Projekto įgyvendinimo plano peržiūra. Projekto rezultatų tęstinumo planas".
16	13. Pareiškėjo deklaracija	Mygtukas skirtas atidaryti projekto įgyvendinimo plano pareiškėjo deklaracijos žingsnį. Paspaudus mygtuką atidaromas langas "F-PRJ-PIP-15 Projekto įgyvendinimo plano peržiūra. Pareiškėjo deklaracija".
17	Tinkamumo finansuoti reikalavimų neatitinkančių išlaidų detalizavimas	Statinis bloko pavadinimas.
18	TINKAMUMO FINANSUOTI REIKALAVIMŲ NEATITINKANČIŲ IŠLAIDŲ DETALIZAVIMO SĄRAŠO LAUKAI	Sąrašo atvaizdavimo logika: - Sąraše atvaizduojamos netinkamos finansuoti išlaidos. Sąrašo rikiavimas: Numatytasis rikiavimas - pagal įrašo numerį didėjančia tvarka.
19	Nr.	Sąrašo atvaizdavimo laukas. Lauke atvaizduojamas įrašo numeris. Lauko reikšmė atvaizduojama iš "F-PRJ-PIP-22 Projekto įgyvendinimo plano redagavimas. Netinkamos finansuoti išlaidos" lango, lauko <Nr.>.
20	Projekto netinkamos finansuoti išlaidos	Sąrašo atvaizdavimo laukas. Lauke atvaizduojamas projekto netinkamos finansuoti išlaidos. Lauko reikšmė atvaizduojama iš "F-PRJ-PIP-22 Projekto įgyvendinimo plano redagavimas. Netinkamos finansuoti išlaidos" lango, lauko <Projekto netinkamos finansuoti išlaidos>.

INVESTIS Projektų techninis sprendimas INVESTIS_SI4_TS	Versija: 3.00
Europos Sąjungos investicijų administravimo informacinės sistema	Data: 2024-12-13

Eil. Nr.	Pavadinimas	Lauko aprašymas
21	Projekto netinkamų finansuoti išlaidų suma, eurai	Sąrašo atvaizdavimo laukas. Lauke atvaizduojamas projekto netinkamų finansuoti išlaidų suma. Lauko reikšmė atvaizduojama iš "F-PRJ-PIP-22 Projekto įgyvendinimo plano redagavimas. Netinkamos finansuoti išlaidos" lango, lauko <Projekto netinkamų finansuoti išlaidų suma, eurai>.
22	Numatomas arba turimas šių išlaidų finansavimo šaltinis	Sąrašo atvaizdavimo laukas. Lauke atvaizduojamas numatomas arba turimas šių išlaidų finansavimo šaltinis. Lauko reikšmė atvaizduojama iš "F-PRJ-PIP-22 Projekto įgyvendinimo plano redagavimas. Netinkamos finansuoti išlaidos" lango, lauko <Numatomas arba turimas šių išlaidų finansavimo šaltinis>.

INVESTIS Projektų techninis sprendimas INVESTIS_SI4_TS	Versija: 3.00
Europos Sąjungos investicijų administravimo informacinės sistema	Data: 2024-12-13

F-PRJ-PIP-10 Projekto įgyvendinimo plano peržiūra. Teritorija

Lango paskirtis

Langas skirtas peržiūrėti projekto įgyvendinimo plano teritoriją.

Navigacija

Meniu >> [Projektai] >> Norimo peržiūrėti projekto [Pavadinimas] >> [PIP] >> Vedlio žingsnis [Teritorija]

Navigacijos kelias

Projektai >> Kodas >> PIP >> Duomenys

Lango ypatybės

-

Naudotojų teisės

T.PRJ.PIP.1.1 Projektai. PIP: Peržiūrėti

The screenshot shows the 'INVESTIS' web application interface. The main content area displays the 'Projekto įgyvendinimo planas (PIP)' with a progress bar containing 16 steps. Step 8, 'Teritorija', is highlighted. Below the progress bar, there is a section titled 'Teritorija, kuriai tenka didžioji dalis projekto lėšų' (Territories that receive the majority of the project funds). This section lists the following data:

Regionas	Regiono pavadinimas	17
Apskritis	Apskritis1, Apskritis2	18
Savivaldybė	Savivaldybė1, Savivaldybė2	20
Kita (-os) apskritis (-ys) ir savivaldybė (-ės), kuriai (-ioms) tenka dalis projekto lėšų 21		
Apskritis	Apskritis1, Apskritis2	22
Savivaldybė	Savivaldybė1, Savivaldybė2	23

Eil. Nr.	Pavadinimas	Lauko aprašymas
1	Projekto įgyvendinimo planas (PIP)	Statinis lango pavadinimas
2	[PIP]	Mygtukas skirtas pereiti į projekto įgyvendinimo plano formą. Paspaudus mygtuką atidaromas langas "F-PRJ-PIP-2 Projekto įgyvendinimo plano peržiūra".
3	[Tikslinimas]	Mygtukas skirtas pereiti į projekto įgyvendinimo plano tikslinimo formą. Paspaudus mygtuką atidaromas langas "F-PRJ-PIPTIKSL-1 Projekto įgyvendinimo plano tikslinimo peržiūra. Bendrieji duomenys". Sąlygos: Mygtukas matomas lange tik tai tada, kai: - Yra sukurtas projekto įgyvendinimo plano tikslinimas. - Projekto įgyvendinimo plano tikslinimo būseną yra "Tikslinama ADMI", "Tikslinama DMS" arba "Pateikta". - Naudotojui priskirta teisė "T.PRJ.PIPTIKSL.1.1 Projektai. PIPTIKSL: Peržiūrėti".
4	1. Bendrieji	Mygtukas skirtas atidaryti projekto įgyvendinimo plano bendrųjų duomenų žingsnį. Paspaudus mygtuką atidaromas langas "F-PRJ-PIP-3 Projekto įgyvendinimo plano peržiūra. Bendrieji duomenys".

INVESTIS Projektų techninis sprendimas INVESTIS_S14_TS	Versija: 3.00
Europos Sąjungos investicijų administravimo informacinė sistema	Data: 2024-12-13

Eil. Nr.	Pavadinimas	Lauko aprašymas
5	2. Partneriai	Mygtukas skirtas atidaryti projekto įgyvendinimo plano partnerių žingsnį. Paspaudus mygtuką atidaromas langas "F-PRJ-P1P-4 Projekto įgyvendinimo plano peržiūra. Partneriai". Sąlygos: Žingsnis rodomas neaktyvus, jeigu Kvietime nurodytose pažangos priemonėse požymis "Galimi partneriai" yra ne. Jei nors viena pažangos priemonė turi požymį "taip" - žingsnis "Partneriai" yra rodomas. Bandant paspausti ant neaktyvaus žingsnio "Partneriai" rodomas pranešimas "Kvietime nurodyta, jog partneriai yra negalimi."
6	3. Projekto inicijavimas	Mygtukas skirtas atidaryti projekto įgyvendinimo plano projekto inicijavimo žingsnį. Paspaudus mygtuką atidaromas langas "F-PRJ-P1P-5 Projekto įgyvendinimo plano peržiūra. Projekto inicijavimas".
7	4. Stebėsenos rodikliai	Mygtukas skirtas atidaryti projekto įgyvendinimo plano stebėsenos rodiklių žingsnį. Paspaudus mygtuką atidaromas langas "F-PRJ-P1P-6 Projekto įgyvendinimo plano peržiūra. Stebėsenos rodikliai".
8	5. Projekto veiklos	Mygtukas skirtas atidaryti projekto įgyvendinimo plano projekto veiklų žingsnį. Paspaudus mygtuką atidaromas langas "F-PRJ-P1P-7 Projekto įgyvendinimo plano peržiūra. Projekto veiklos".
9	6. Finansavimo šaltiniai	Mygtukas skirtas atidaryti projekto įgyvendinimo plano finansavimo šaltinių žingsnį. Paspaudus mygtuką atidaromas langas "F-PRJ-P1P-8 Projekto įgyvendinimo plano peržiūra. Finansavimo šaltiniai".
10	7. Netinkamos finansuoti išlaidos	Mygtukas skirtas atidaryti projekto įgyvendinimo plano netinkamų finansuoti išlaidų žingsnį. Paspaudus mygtuką atidaromas langas "F-PRJ-P1P-9 Projekto įgyvendinimo plano peržiūra. Netinkamos finansuoti išlaidos".
11	8. Teritorija	Mygtukas skirtas atidaryti projekto įgyvendinimo plano teritorijos žingsnį. Paspaudus mygtuką atidaromas langas "F-PRJ-P1P-10 Projekto įgyvendinimo plano peržiūra. Teritorija".
12	9. Projekto komanda	Mygtukas skirtas atidaryti projekto įgyvendinimo plano projekto komandos žingsnį. Paspaudus mygtuką atidaromas langas "F-PRJ-P1P-11 Projekto įgyvendinimo plano peržiūra. Projekto komanda".
13	10. Matomumas ir informavimas	Mygtukas skirtas atidaryti projekto įgyvendinimo plano matomumo ir informavimo žingsnį. Paspaudus mygtuką atidaromas langas "F-PRJ-P1P-12 Projekto įgyvendinimo plano peržiūra. Matomumas ir informavimas".
14	11. Horizontalieji principai	Mygtukas skirtas atidaryti projekto įgyvendinimo plano horizontaliųjų principų žingsnį. Paspaudus mygtuką atidaromas langas "F-PRJ-P1P-13 Projekto įgyvendinimo plano peržiūra. Horizontalieji principai".
15	12. Projekto rezultatų tęstinumo planas	Mygtukas skirtas atidaryti projekto įgyvendinimo plano projekto rezultatų tęstinumo plano žingsnį. Paspaudus mygtuką atidaromas langas "F-PRJ-P1P-14 Projekto įgyvendinimo plano peržiūra. Projekto rezultatų tęstinumo planas".
16	13. Pareiškėjo deklaracija	Mygtukas skirtas atidaryti projekto įgyvendinimo plano pareiškėjo deklaracijos žingsnį. Paspaudus mygtuką atidaromas langas "F-PRJ-P1P-15 Projekto įgyvendinimo plano peržiūra. Pareiškėjo deklaracija".
17	Teritorija, kuriai tenka didžioji dalis projekto lėšų	Statinis bloko pavadinimas.
18	Regionas	Projekto įgyvendinimo plano teritorijos, kuriai tenka didžioji dalis projekto lėšų regiono atvaizdavimo laukas. Reikšmė atvaizduojama iš "F-PRJ-P1P-23 Projekto įgyvendinimo plano redagavimas. Teritorija" lango, laukų bloko "Teritorija, kuriai tenka didžioji dalis projekto lėšų" lauko <Regionas>.
19	Apskritis	Projekto įgyvendinimo plano teritorijos, kuriai tenka didžioji dalis projekto lėšų apskričių atvaizdavimo laukas. Reikšmė atvaizduojama iš "F-PRJ-P1P-23 Projekto įgyvendinimo plano redagavimas. Teritorija" lango, laukų bloko "Teritorija, kuriai tenka didžioji dalis projekto lėšų" lauko <Apskritis>.
20	Savivaldybė	Projekto įgyvendinimo plano teritorijos, kuriai tenka didžioji dalis projekto lėšų savivaldybių atvaizdavimo laukas. Reikšmė atvaizduojama iš "F-PRJ-P1P-23 Projekto įgyvendinimo plano redagavimas. Teritorija" lango, laukų bloko "Teritorija, kuriai tenka didžioji dalis projekto lėšų" lauko <Savivaldybė>.

INVESTIS Projektų techninis sprendimas INVESTIS_SI4_TS	Versija: 3.00
Europos Sąjungos investicijų administravimo informacinės sistema	Data: 2024-12-13

Eil. Nr.	Pavadinimas	Lauko aprašymas
21	Kita (-os) apskritis (-ys) ir savivaldybė (-ės), kuriai (-ioms) tenka dalis projekto lėšų	<p>Statinis bloko pavadinimas.</p> <p>Sąlygos:</p> <p>- blokas neatvaizduojamas, jei lange "F-PRJ-PIP-23 Projekto įgyvendinimo plano redagavimas. Teritorija" bloke "Teritorija, kuriai tenka didžioji dalis projekto lėšų", lauke <Apskritis> pažymėta, kad projektas įgyvendinamas visose apskrityse.</p>
22	Apskritis	Projekto įgyvendinimo plano kitos (-ų) apskrities (-ių) ir savivaldybės (-ių), kuriai (-ioms) tenka dalis projekto lėšų apskričių atvaizdavimo laukas. Reikšmė atvaizduojama iš "F-PRJ-PIP-23 Projekto įgyvendinimo plano redagavimas. Teritorija" lango, laukų bloko "Kita (-os) apskritis (-ys) ir savivaldybė (-ės), kuriai (-ioms) tenka dalis projekto lėšų " lauko <Apskritis>.
23	Savivaldybė	Projekto įgyvendinimo plano kitos (-ų) apskrities (-ių) ir savivaldybės (-ių), kuriai (-ioms) tenka dalis projekto lėšų savivaldybių atvaizdavimo laukas. Reikšmė atvaizduojama iš "F-PRJ-PIP-23 Projekto įgyvendinimo plano redagavimas. Teritorija" lango, laukų bloko "Kita (-os) apskritis (-ys) ir savivaldybė (-ės), kuriai (-ioms) tenka dalis projekto lėšų " lauko <Savivaldybė>.

INVESTIS Projektų techninis sprendimas INVESTIS_SI4_TS	Versija: 3.00
Europos Sąjungos investicijų administravimo informacinės sistema	Data: 2024-12-13

F-PRJ-PİP-11 Projekto įgyvendinimo plano peržiūra. Projekto komanda

Lango paskirtis

Langas skirtas peržiūrėti projekto įgyvendinimo plano projekto komandą.

Navigacija

Meniu >> [Projektai] >> Norimo peržiūrėti projekto [Pavadinimas] >> [PİP] >> Vedlio žingsnis [Projekto komanda]

Navigacijos kelias

Projektai >> Kodas >> PİP >> Duomenys

Lango ypatybės

-

Naudotojų teisės

T.PRJ.PİP.1.1 Projektai. PİP: Peržiūrėti

The screenshot shows the 'INVESTIS' web application interface. The main content area displays the 'Projekto įgyvendinimo planas (PİP)' with a progress bar and a table for the 'Projekto komanda'.

Projekto įgyvendinimo planas (PİP)

Progress bar steps: 1. Bendrieji duomenys, 2. Partneriai, 3. Projekto inicijavimas, 4. Stebėsenos rodikliai, 5. Projekto veiklos, 6. Finansavimo šaltiniai, 7. Netinkamos finansuoti išlaidos, 8. Teritorija, 9. Projekto komanda, 10. Matomumas ir informavimas, 11. Horizontalieji principai, 12. Projekto rezultatų tęstinumo planas, 13. Pareiškėjo deklaratacija.

Projekto komanda

Nr.	Pareigos įgyvendinant projektą	Vardas, pavardė	Struktūrinio padalinio pavadinimas, pareigų pavadinimas
1.	Projekto vadovas	Vardenis Pavardenis	Pavyzdinis padalinys, pavyzdinės pareigos
2.	Komandos narys	Vardenis Pavardenis	Pavyzdinis padalinys, pavyzdinės pareigos
3.	Komandos narys	Vardenis Pavardenis	Pavyzdinis padalinys, pavyzdinės pareigos

Eil. Nr.	Pavadinimas	Lauko aprašymas
1	Projekto įgyvendinimo planas (PİP)	Statinis lango pavadinimas
2	[PİP]	Mygtukas skirtas pereiti į projekto įgyvendinimo plano formą. Paspaudus mygtuką atidaromas langas "F-PRJ-PİP-2 Projekto įgyvendinimo plano peržiūra".
3	[Tikslinimas]	Mygtukas skirtas pereiti į projekto įgyvendinimo plano tikslinimo formą. Paspaudus mygtuką atidaromas langas "F-PRJ-PİPTIKSL-1 Projekto įgyvendinimo plano tikslinimo peržiūra. Bendrieji duomenys". Sąlygos: Mygtukas matomas lange tik tai tada, kai: - Yra sukurtas projekto įgyvendinimo plano tikslinimas. - Projekto įgyvendinimo plano tikslinimo būseną yra "Tikslinama ADMI", "Tikslinama DMS" arba "Pateikta". - Naudotojui priskirta teisė "T.PRJ.PİPTIKSL.1.1 Projektai. PİPTIKSL: Peržiūrėti".
4	1. Bendrieji	Mygtukas skirtas atidaryti projekto įgyvendinimo plano bendrųjų duomenų žingsnį. Paspaudus mygtuką atidaromas langas "F-PRJ-PİP-3 Projekto įgyvendinimo plano peržiūra. Bendrieji duomenys".
5	2. Partneriai	Mygtukas skirtas atidaryti projekto įgyvendinimo plano partnerių žingsnį. Paspaudus mygtuką atidaromas langas "F-PRJ-PİP-4 Projekto įgyvendinimo plano peržiūra. Partneriai". Sąlygos: Žingsnis rodomas neaktyvus, jeigu Kvietime nurodytose pažangos priemonėse požymis "Galimi partneriai" yra ne. Jei nors viena pažangos priemonė turi požymį "taip" - žingsnis "Partneriai" yra rodomas. Bandant paspausti ant neaktyvaus žingsnio "Partneriai" rodomas pranešimas "Kvietime nurodyta, jog partneriai yra negalimi".

INVESTIS Projektų techninis sprendimas INVESTIS_S14_TS	Versija: 3.00
Europos Sąjungos investicijų administravimo informacinės sistema	Data: 2024-12-13

Eil. Nr.	Pavadinimas	Lauko aprašymas
6	3. Projekto inicijavimas	Mygtukas skirtas atidaryti projekto įgyvendinimo plano projekto inicijavimo žingsnį. Paspaudus mygtuką atidaromas langas "F-PRJ-PJP-5 Projekto įgyvendinimo plano peržiūra. Projekto inicijavimas".
7	4. Stebėsenos rodikliai	Mygtukas skirtas atidaryti projekto įgyvendinimo plano stebėsenos rodiklių žingsnį. Paspaudus mygtuką atidaromas langas "F-PRJ-PJP-6 Projekto įgyvendinimo plano peržiūra. Stebėsenos rodikliai".
8	5. Projekto veiklos	Mygtukas skirtas atidaryti projekto įgyvendinimo plano projekto veiklų žingsnį. Paspaudus mygtuką atidaromas langas "F-PRJ-PJP-7 Projekto įgyvendinimo plano peržiūra. Projekto veiklos".
9	6. Finansavimo šaltiniai	Mygtukas skirtas atidaryti projekto įgyvendinimo plano finansavimo šaltinių žingsnį. Paspaudus mygtuką atidaromas langas "F-PRJ-PJP-8 Projekto įgyvendinimo plano peržiūra. Finansavimo šaltiniai".
10	7. Netinkamos finansuoti išlaidos	Mygtukas skirtas atidaryti projekto įgyvendinimo plano netinkamų finansuoti išlaidų žingsnį. Paspaudus mygtuką atidaromas langas "F-PRJ-PJP-9 Projekto įgyvendinimo plano peržiūra. Netinkamos finansuoti išlaidos".
11	8. Teritorija	Mygtukas skirtas atidaryti projekto įgyvendinimo plano teritorijos žingsnį. Paspaudus mygtuką atidaromas langas "F-PRJ-PJP-10 Projekto įgyvendinimo plano peržiūra. Teritorija".
12	9. Projekto komanda	Mygtukas skirtas atidaryti projekto įgyvendinimo plano projekto komandos žingsnį. Paspaudus mygtuką atidaromas langas "F-PRJ-PJP-11 Projekto įgyvendinimo plano peržiūra. Projekto komanda".
13	10. Matomumas ir informavimas	Mygtukas skirtas atidaryti projekto įgyvendinimo plano matomumo ir informavimo žingsnį. Paspaudus mygtuką atidaromas langas "F-PRJ-PJP-12 Projekto įgyvendinimo plano peržiūra. Matomumas ir informavimas".
14	11. Horizontalieji principai	Mygtukas skirtas atidaryti projekto įgyvendinimo plano horizontaliųjų principų žingsnį. Paspaudus mygtuką atidaromas langas "F-PRJ-PJP-13 Projekto įgyvendinimo plano peržiūra. Horizontalieji principai".
15	12. Projekto rezultatų tęstinumo planas	Mygtukas skirtas atidaryti projekto įgyvendinimo plano projekto rezultatų tęstinumo plano žingsnį. Paspaudus mygtuką atidaromas langas "F-PRJ-PJP-14 Projekto įgyvendinimo plano peržiūra. Projekto rezultatų tęstinumo planas".
16	13. Pareiškėjo deklaracija	Mygtukas skirtas atidaryti projekto įgyvendinimo plano pareiškėjo deklaracijos žingsnį. Paspaudus mygtuką atidaromas langas "F-PRJ-PJP-15 Projekto įgyvendinimo plano peržiūra. Pareiškėjo deklaracija".
17	Projekto komanda	Statinis bloko pavadinimas.
18	PROJEKTO KOMANDOS SĄRAŠO LAUKAI	Sąrašo atvaizdavimo logika: - Sąrašė atvaizduojama projekto įgyvendinimo plano projekto komanda. Sąrašo rikiavimas: Numatytasis rikiavimas - projekto komandos nario eilės numerį didėjančia tvarka. Rikiavimą galima keisti paspaudus ant sąrašo stulpelių.
19	Nr.	Sąrašo atvaizdavimo laukas. Lauke atvaizduojamas projekto komandos nario numeris. Lauko reikšmė atvaizduojama iš "F-PRJ-PJP-24 Projekto įgyvendinimo plano redagavimas. Projekto komanda" lango, lauko <Nr.>.
20	[Pareigos įgyvendinant projektą]	Sąrašo atvaizdavimo laukas. Lauke atvaizduojamas projekto komandos nario pareigos įgyvendinant projektą. Lauko reikšmė atvaizduojama iš "F-PRJ-PJP-24 Projekto įgyvendinimo plano redagavimas. Projekto komanda" lango, lauko <Pareigos įgyvendinant projektą>. Pareigos įgyvendinant projektą atvaizduojamas kaip nuoroda, kurią paspaudus atidaromas Projekto komandos nario peržiūros langas "F-PRJ-PJP-11.1 Peržiūrėti komandos narį"
21	Vardas, pavardė	Sąrašo atvaizdavimo laukas. Lauke atvaizduojamas projekto komandos nario vardas ir pavardė. Lauko reikšmė atvaizduojama iš "F-PRJ-PJP-24 Projekto įgyvendinimo plano redagavimas. Projekto komanda" lango, lauko <Vardas, pavardė>.

INVESTIS Projektų techninis sprendimas INVESTIS_SI4_TS	Versija: 3.00
Europos Sąjungos investicijų administravimo informacinės sistema	Data: 2024-12-13

Eil. Nr.	Pavadinimas	Lauko aprašymas
22	Struktūrinio padalinio pavadinimas, pareigų pavadinimas	Sąrašo atvaizdavimo laukas. Lauke atvaizduojamas struktūrinio padalinio pavadinimas ir pareigų pavadinimas. Lauko reikšmė atvaizduojama iš "F-PRJ-PIP-24 Projekto įgyvendinimo plano redagavimas. Projekto komanda" lango, lauko <Struktūrinio padalinio pavadinimas, pareigų pavadinimas>.

INVESTIS Projektų techninis sprendimas INVESTIS_S14_TS	Versija: 3.00
Europos Sąjungos investicijų administravimo informacinės sistema	Data: 2024-12-13

F-PRJ-PİP-11.1 Peržiūrėti komandos narį

Lango paskirtis

Langas skirtas peržiūrėti projekto įgyvendinimo plano projekto komandos narį.

Navigacija

Meniu >> [Projektai] >>> Norimo peržiūrėti projekto [Pavadinimas] >>> [PİP] >>> žingsnis [Projekto komanda] >>> Norimo peržiūrėti projekto komandos nario [Pavadinimas]

Navigacijos kelias

-

Lango ypatybės

Modalinis langas.

Naudotojų teisės

T.PRJ.PİP.1.1 Projektai. PİP: Peržiūrėti

The screenshot shows the INVESTIS web application interface. A modal window titled 'Projekto komanda' is open, displaying details for a project team member. The modal includes a close button (X) and a 'Pareiškėjo deklaracija' (Declarations) button. The details shown are:

- Pareigos įgyvendinant projektą** (Position): Projekto vadovas
- Vardas, pavardė** (Name): Vardenis Pavardenis
- Struktūrinio padalinio pavadinimas, pareigų pavadinimas** (Department/Position): Lorem ipsum dolor sit amet, consectetur adipiscing elit. Aenean euismod bibendum laoreet. Proin gravida dolor sit amet lacus accumsan et viverra justo commodo. Proin sodales pulvinar sic tempor. 12345
- Funkcijos ir atsakomybės** (Functions/Responsibilities): Lorem ipsum dolor sit amet, consectetur adipiscing elit. Aenean euismod bibendum laoreet. Proin gravida dolor sit amet lacus accumsan et viverra justo commodo. Proin sodales pulvinar sic tempor. Sociis natoque penatibus et magnis dis parturient montes, nascetur ridiculus mus. Nascetur ridiculus mus. Proin sodales pulvinar sic tempor. Sociis natoque penatibus et magnis dis parturient montes, nascetur ridiculus mus. Nascetur ridiculus mus. Sociis natoque penatibus et magnis dis parturient montes.

Below the modal, a table lists team members:

3.	<u>Komandos narys</u>	Vardenis Pavardenis	Pavyzdinis padalinys, pavyzdinės pareigos
----	-----------------------	---------------------	---

Eil. Nr.	Pavadinimas	Lauko aprašymas
1	Projekto komanda	Statinis modalinio lango pavadinimas.
2	Pareigos įgyvendinant projektą	Projekto įgyvendinimo plano projekto komandos nario pareigos įgyvendinant projektą atvaizdavimo laukas. Reikšmė atvaizduojama iš "F-PRJ-PİP-24.1 Pridėti komandos narį" lango lauko <Pareigos įgyvendinant projektą>.
3	Vardas, pavardė	Projekto įgyvendinimo plano projekto komandos nario vardo ir pavardės atvaizdavimo laukas. Reikšmė atvaizduojama iš "F-PRJ-PİP-24.1 Pridėti komandos narį" lango lauko <Vardas, pavardė>.
4	Struktūrinio padalinio pavadinimas, pareigų pavadinimas	Projekto įgyvendinimo plano projekto komandos nario struktūrinio padalinio pavadinimo ir pareigų pavadinimo atvaizdavimo laukas. Reikšmė atvaizduojama iš "F-PRJ-PİP-24.1 Pridėti komandos narį" lango lauko <Struktūrinio padalinio pavadinimas, pareigų pavadinimas>.
5	Funkcijos ir atsakomybės	Projekto įgyvendinimo plano projekto komandos nario funkcijų ir atsakomybių atvaizdavimo laukas. Reikšmė atvaizduojama iš "F-PRJ-PİP-24.1 Pridėti komandos narį" lango lauko <Funkcijos ir atsakomybės>.

INVESTIS Projektų techninis sprendimas INVESTIS_S14_TS	Versija: 3.00
Europos Sąjungos investicijų administravimo informacinė sistema	Data: 2024-12-13

F-PRJ-PIP-12 Projekto įgyvendinimo plano peržiūra. Matomumas ir informavimas

Lango paskirtis

Langas skirtas peržiūrėti projekto įgyvendinimo plano matomumą ir informavimą.

Navigacija

Meniu >> [Projektai] >> Norimo peržiūrėti projekto [Pavadinimas] >> [PIP] >> Vedlio žingsnis [Matomumas ir informavimas]

Navigacijos kelias

Projektai >> Kodas >> PIP >> Duomenys

Lango ypatybės

-

Naudotojų teisės

T.PRJ.PIP.1.1 Projektai. PIP: Peržiūrėti

INVESTIS
Vardenis Pavardenis
Lietuvos Respublikos finansų ministerija

Programų žinynas > Projektai > 07-001-K-0023 > PIP > Duomenys

Projekto įgyvendinimo planas (PIP)

PIP Tikslinimas

Duomenys Rinkmenos Istorija Pranešimai

1 2 3 4 5 6 7 8 9 10 11 12 13 14 15 16

Bendrieji duomenys Partneriai Projekto inicijavimas Stebėsenos rodikliai Projekto veiklos Finansavimo šaltiniai Netinkamos finansuoti išlaidos Teritorija Projekto komanda **Matomumas ir informavimas** Horizontalieji principai Projekto rezultatų tęstinumo planas Pareiškėjo deklaracija

Matomumas ir informavimas

Nr.	Projekto matomumo ir informavimo apie projektą priemonė (-ės)	Taikoma	Aprašymas
1.	Projekto aprašymas pagrindinėje interneto svetainėje (jei tokia yra). Terminas – 20 darbo dienų nuo projekto sutarties pasirašymo dienos.	<input type="checkbox"/>	
2.	Projekto paviešinimas socialiniuose tinkluose. Terminas – 20 darbo dienų nuo projekto sutarties pasirašymo dienos.	<input type="checkbox"/>	
3.	Projekto plakato (ne mažesnio kaip A3 formato) iškabinimas matomoje vietoje. Terminas – 20 darbo dienų nuo projekto sutarties pasirašymo dienos (arba taikoma 4 eilutėje nurodyta matomumo ir informavimo priemonė).	<input type="checkbox"/>	
4.	Projekto pristatymas skaitmeniniame ekrane (ne mažesniame kaip A3 formato) matomoje vietoje. Terminas – 20 darbo dienų nuo projekto sutarties pasirašymo dienos (arba taikoma 3 eilutėje nurodyta matomumo ir informavimo priemonė).	<input type="checkbox"/>	
5.	Nuolatinės informacinės lentelės pakabinimas matomoje vietoje. Terminas – kai tik fizinių (materialių) investicijų projekto veikla pradeda vykti ar sumontuojama ir pakabinama nupirktą įrangą (ir (arba) taikoma 6 eilutėje nurodyta matomumo ir informavimo priemonė).	<input type="checkbox"/>	
6.	Nuolatinio informacinio stendo pastatymas matomoje vietoje. Terminas – kai tik fizinių (materialių) investicijų projekto veikla pradeda vykti ar sumontuojama nupirktą įrangą (ir (arba) taikoma 5 eilutėje nurodyta projekto matomumo ir informavimo priemonė).	<input type="checkbox"/>	
7.	Strateginės svarbos projekto komunikacinio renginio organizavimas ar kitos komunikacinės veiklos vykdymas (arba taikoma 8 eilutėje nurodyta projekto matomumo ir informavimo priemonė).	<input type="checkbox"/>	
8.	Projekto, kurio bendra vertė viršija 10 000 000 eurų, komunikacinio renginio organizavimas ar kitos komunikacijos veiklos vykdymas (arba taikoma 7 eilutėje nurodyta projekto matomumo ir informavimo priemonė).	<input type="checkbox"/>	
9.	Tinkamas, naudojant Europos Sąjungos emblemą ir vartojant atitinkamą teiginį, komunikavimas apie tai, kad finansuojama Europos Sąjungos lėšomis, visose komunikacijos priemonėse ir tikslinei auditorijai skirtuose dokumentuose.	<input type="checkbox"/>	
10.	Kitų komunikacinių, informacinių, Europos Sąjungos finansavimo matomumą ir skaidrumą didinančių veiklų vykdymas. (papildoma priemonė)	<input type="checkbox"/>	

Eil. Nr.	Pavadinimas	Lauko aprašymas
1	Projekto įgyvendinimo planas (PIP)	Statinis lango pavadinimas
2	[PIP]	Mygtukas skirtas pereiti į projekto įgyvendinimo plano formą. Paspaudus mygtuką atidaromas langas "F-PRJ-PIP-2 Projekto įgyvendinimo plano peržiūra".

INVESTIS Projektų techninis sprendimas INVESTIS_SI4_TS	Versija: 3.00
Europos Sąjungos investicijų administravimo informacinės sistema	Data: 2024-12-13

Eil. Nr.	Pavadinimas	Lauko aprašymas
3	[Tikslinimas]	Mygtukas skirtas pereiti į projekto įgyvendinimo plano tikslinimo formą. Paspaudus mygtuką atidaromas langas "F-PRJ-PİPTIKSL-1 Projekto įgyvendinimo plano tikslinimo peržiūra. Bendrieji duomenys". Sąlygos: Mygtukas matomas lange tik tai tada, kai: - Yra sukurtas projekto įgyvendinimo plano tikslinimas. - Projekto įgyvendinimo plano tikslinimo būseną yra "Tikslinama ADMI", "Tikslinama DMS" arba "Pateikta". - Naudotojui priskirta teisė "T.PRJ.PİPTIKSL.1.1 Projektai. PİPTIKSL: Peržiūrėti".
4	1. Bendrieji	Mygtukas skirtas atidaryti projekto įgyvendinimo plano bendrųjų duomenų žingsnį. Paspaudus mygtuką atidaromas langas "F-PRJ-PIP-3 Projekto įgyvendinimo plano peržiūra. Bendrieji duomenys".
5	2. Partneriai	Mygtukas skirtas atidaryti projekto įgyvendinimo plano partnerių žingsnį. Paspaudus mygtuką atidaromas langas "F-PRJ-PIP-4 Projekto įgyvendinimo plano peržiūra. Partneriai". Sąlygos: Žingsnis rodomas neaktyvus, jeigu Kvietime nurodytose pažangos priemonėse požymis "Galimi partneriai" yra ne. Jei nors viena pažangos priemonė turi požymį "taip" - žingsnis "Partneriai" yra rodomas. Bandant paspausti ant neaktyvaus žingsnio "Partneriai" rodomas pranešimas "Kvietime nurodyta, jog partneriai yra negalimi.".
6	3. Projekto inicijavimas	Mygtukas skirtas atidaryti projekto įgyvendinimo plano projekto inicijavimo žingsnį. Paspaudus mygtuką atidaromas langas "F-PRJ-PIP-5 Projekto įgyvendinimo plano peržiūra. Projekto inicijavimas".
7	4. Stebėsenos rodikliai	Mygtukas skirtas atidaryti projekto įgyvendinimo plano stebėsenos rodiklių žingsnį. Paspaudus mygtuką atidaromas langas "F-PRJ-PIP-6 Projekto įgyvendinimo plano peržiūra. Stebėsenos rodikliai".
8	5. Projekto veiklos	Mygtukas skirtas atidaryti projekto įgyvendinimo plano projekto veiklų žingsnį. Paspaudus mygtuką atidaromas langas "F-PRJ-PIP-7 Projekto įgyvendinimo plano peržiūra. Projekto veiklos".
9	6. Finansavimo šaltiniai	Mygtukas skirtas atidaryti projekto įgyvendinimo plano finansavimo šaltinių žingsnį. Paspaudus mygtuką atidaromas langas "F-PRJ-PIP-8 Projekto įgyvendinimo plano peržiūra. Finansavimo šaltiniai".
10	7. Netinkamos finansuoti išlaidos	Mygtukas skirtas atidaryti projekto įgyvendinimo plano netinkamų finansuoti išlaidų žingsnį. Paspaudus mygtuką atidaromas langas "F-PRJ-PIP-9 Projekto įgyvendinimo plano peržiūra. Netinkamos finansuoti išlaidos".
11	8. Teritorija	Mygtukas skirtas atidaryti projekto įgyvendinimo plano teritorijos žingsnį. Paspaudus mygtuką atidaromas langas "F-PRJ-PIP-10 Projekto įgyvendinimo plano peržiūra. Teritorija".
12	9. Projekto komanda	Mygtukas skirtas atidaryti projekto įgyvendinimo plano projekto komandos žingsnį. Paspaudus mygtuką atidaromas langas "F-PRJ-PIP-11 Projekto įgyvendinimo plano peržiūra. Projekto komanda".
13	10. Matomumas ir informavimas	Mygtukas skirtas atidaryti projekto įgyvendinimo plano matomumo ir informavimo žingsnį. Paspaudus mygtuką atidaromas langas "F-PRJ-PIP-12 Projekto įgyvendinimo plano peržiūra. Matomumas ir informavimas".
14	11. Horizontalieji principai	Mygtukas skirtas atidaryti projekto įgyvendinimo plano horizontaliųjų principų žingsnį. Paspaudus mygtuką atidaromas langas "F-PRJ-PIP-13 Projekto įgyvendinimo plano peržiūra. Horizontalieji principai".
15	12. Projekto rezultatų tęstinumo planas	Mygtukas skirtas atidaryti projekto įgyvendinimo plano projekto rezultatų tęstinumo plano žingsnį. Paspaudus mygtuką atidaromas langas "F-PRJ-PIP-14 Projekto įgyvendinimo plano peržiūra. Projekto rezultatų tęstinumo planas".
16	13. Pareiškėjo deklaracija	Mygtukas skirtas atidaryti projekto įgyvendinimo plano pareiškėjo deklaracijos žingsnį. Paspaudus mygtuką atidaromas langas "F-PRJ-PIP-15 Projekto įgyvendinimo plano peržiūra. Pareiškėjo deklaracija".

INVESTIS Projektų techninis sprendimas INVESTIS_SI4_TS	Versija: 3.00
Europos Sąjungos investicijų administravimo informacinės sistema	Data: 2024-12-13

Eil. Nr.	Pavadinimas	Lauko aprašymas
17	Matomumas ir informavimas	Statinis bloko pavadinimas.
18	MATOMUMO IR INFORMAVIMO SĄRAŠO LAUKAI	Sąrašo rikiavimas: Numatytasis rikiavimas - pagal įrašo numerį didėjančia tvarka.
19	Nr.	Sąrašo atvaizdavimo laukas. Lauke atvaizduojamas projekto matomumo ir informavimo apie projektą priemonės numeris. Lauko reikšmė atvaizduojama iš "F-PRJ-PJP-25 Projekto įgyvendinimo plano redagavimas. Matomumas ir informavimas" lango, lauko <Nr.>.
20	Projekto matomumo ir informavimo apie projektą priemonė (-ės)	Sąrašo atvaizdavimo laukas. Lauke atvaizduojamas projekto matomumo ir informavimo apie projektą priemonių pavadinimai. Lauko reikšmė atvaizduojama iš "F-PRJ-PJP-25 Projekto įgyvendinimo plano redagavimas. Matomumas ir informavimas" lango, lauko <Projekto matomumo ir informavimo apie projektą priemonė (-ės)>.
21	Taikoma	Požymio "Taikoma" žymimojo langelio atvaizdavimo laukas. Žymimas langelis išjungtas ir neredaguojamas. Reikšmė atvaizduojama iš "F-PRJ-PJP-25 Projekto įgyvendinimo plano redagavimas. Matomumas ir informavimas" lango, lauko <Taikoma>.
22	Aprašymas	Sąrašo atvaizdavimo laukas. Lauke atvaizduojamas projekto matomumo ir informavimo apie projektą priemonių aprašymas. Lauko reikšmė atvaizduojama iš "F-PRJ-PJP-25 Projekto įgyvendinimo plano redagavimas. Matomumas ir informavimas" lango, lauko <Aprašymas>.

INVESTIS Projektų techninis sprendimas INVESTIS_SI4_TS	Versija: 3.00
Europos Sąjungos investicijų administravimo informacinės sistema	Data: 2024-12-13

F-PRJ-PĪP-13 Projekto įgyvendinimo plano peržiūra. Horizontalieji principai

Lango paskirtis

Langas skirtas peržiūrėti projekto įgyvendinimo plano horizontaliuosius principus.

Navigacija

Meniu >> [Projektai] >> Norimo peržiūrėti projekto [Pavadinimas] >> [PĪP] >> Vedlio žingsnis [Horizontalieji principai]

Navigacijos kelias

Projektai >> Kodas >> PĪP >> Duomenys

Lango ypatybės

Naudotojų teisės

T.PRJ.PĪP.1.1 Projektai. PĪP: Peržiūrėti

INVESTIS
Vardenis Pavardenis
Lietuvos Respublikos finansų ministerija

Programų žinynas > Projektai > 07-001-K-0023 > PĪP > Duomenys

Projekto įgyvendinimo planas (PĪP)

PĪP Tikslinimas

Duomenys
Rinkmenos
Istorija
Pranešimai

Horizontalieji principai (toliau - HP) ir atitinkamos Europos Sąjungos pagrindinių teisių chartijos (toliau - Chartija) nuostatos

Patvirtinu, kad:

- Projekto įgyvendinimo metu nepažeidžiami HP ir atsižvelgiama į Jungtinių Tautų neigaliųjų teisių konvencijos nuostatas
- Projekto įgyvendinimo metu nepažeidžiami PFSA arba, kai įgyvendinami RPPI projektai, – Gairėse ir RPPI nustatyti reikalavimai dėl atitinkamų Chartijos nuostatų laikymosi

Projektu tiesiogiai (projekto tikslas, tikslinė grupė, projekto veiklos, projekto vykdytojai, rodikliai, siekiami rezultatai) prisidedama prie HP įgyvendinimo

- Darnus vystymasis, įskaitant reikšmingos žalos nedarymo principą
- Aprašymas** Lorem ipsum dolor sit amet, consectetur adipiscing elit. Aenean euismod bibendum laoreet. Proin gravida dolor sit amet lacus accumsan et viverra justo commodo. Proin sodales pulvinar sic tempor. Sociis natoque penatibus et magnis dis parturient montes, nascetur ridiculus mus. Nam fermentum, nulla luctus pharetra vulputate, feis tellus mollis orci, sed rhoncus pronin sapien nunc accuan eget.
- Lygios galimybės ir nediskriminavimas
- Aprašymas** Lorem ipsum dolor sit amet, consectetur adipiscing elit. Aenean euismod bibendum laoreet. Proin gravida dolor sit amet lacus accumsan et viverra justo commodo. Proin sodales pulvinar sic tempor. Sociis natoque penatibus et magnis dis parturient montes, nascetur ridiculus mus. Nam fermentum, nulla luctus pharetra vulputate, feis tellus mollis orci, sed rhoncus pronin sapien nunc accuan eget.
- Inovatyvumas (kūrybingumas)
- Aprašymas** Lorem ipsum dolor sit amet, consectetur adipiscing elit. Aenean euismod bibendum laoreet. Proin gravida dolor sit amet lacus accumsan et viverra justo commodo. Proin sodales pulvinar sic tempor. Sociis natoque penatibus et magnis dis parturient montes, nascetur ridiculus mus. Nam fermentum, nulla luctus pharetra vulputate, feis tellus mollis orci, sed rhoncus pronin sapien nunc accuan eget.

Eil. Nr.	Pavadinimas	Lauko aprašymas
1	Projekto įgyvendinimo planas (PĪP)	Statinis lango pavadinimas
2	[PĪP]	Mygtukas skirtas pereiti į projekto įgyvendinimo plano formą. Paspaudus mygtuką atidaromas langas "F-PRJ-PĪP-2 Projekto įgyvendinimo plano peržiūra".
3	[Tikslinimas]	Mygtukas skirtas pereiti į projekto įgyvendinimo plano tikslinimo formą. Paspaudus mygtuką atidaromas langas "F-PRJ-PĪPTIKSL-1 Projekto įgyvendinimo plano tikslinimo peržiūra. Bendrieji duomenys". Sąlygos: Mygtukas matomas lange tik tai tada, kai: - Yra sukurtas projekto įgyvendinimo plano tikslinimas. - Projekto įgyvendinimo plano tikslinimo būseną yra "Tikslinama ADMI", "Tikslinama DMS" arba "Pateikta". - Naudotojui priskirta teisė "T.PRJ.PĪPTIKSL.1.1 Projektai. PĪPTIKSL: Peržiūrėti".
4	1. Bendrieji	Mygtukas skirtas atidaryti projekto įgyvendinimo plano bendrųjų duomenų žingsnį. Paspaudus mygtuką atidaromas langas "F-PRJ-PĪP-3 Projekto įgyvendinimo plano peržiūra. Bendrieji duomenys".

INVESTIS Projektų techninis sprendimas INVESTIS_S14_TS	Versija: 3.00
Europos Sąjungos investicijų administravimo informacinės sistema	Data: 2024-12-13

Eil. Nr.	Pavadinimas	Lauko aprašymas
5	2. Partneriai	Mygtukas skirtas atidaryti projekto įgyvendinimo plano partnerių žingsnį. Paspaudus mygtuką atidaromas langas "F-PRJ-P1P-4 Projekto įgyvendinimo plano peržiūra. Partneriai". Sąlygos: Žingsnis rodomas neaktyvus, jeigu Kvietime nurodytose pažangos priemonėse požymis "Galimi partneriai" yra ne. Jei nors viena pažangos priemonė turi požymį "taip" - žingsnis "Partneriai" yra rodomas. Bandant paspausti ant neaktyvaus žingsnio "Partneriai" rodomas pranešimas "Kvietime nurodyta, jog partneriai yra negalimi."
6	3. Projekto inicijavimas	Mygtukas skirtas atidaryti projekto įgyvendinimo plano projekto inicijavimo žingsnį. Paspaudus mygtuką atidaromas langas "F-PRJ-P1P-5 Projekto įgyvendinimo plano peržiūra. Projekto inicijavimas".
7	4. Stebėsenos rodikliai	Mygtukas skirtas atidaryti projekto įgyvendinimo plano stebėsenos rodiklių žingsnį. Paspaudus mygtuką atidaromas langas "F-PRJ-P1P-6 Projekto įgyvendinimo plano peržiūra. Stebėsenos rodikliai".
8	5. Projekto veiklos	Mygtukas skirtas atidaryti projekto įgyvendinimo plano projekto veiklų žingsnį. Paspaudus mygtuką atidaromas langas "F-PRJ-P1P-7 Projekto įgyvendinimo plano peržiūra. Projekto veiklos".
9	6. Finansavimo šaltiniai	Mygtukas skirtas atidaryti projekto įgyvendinimo plano finansavimo šaltinių žingsnį. Paspaudus mygtuką atidaromas langas "F-PRJ-P1P-8 Projekto įgyvendinimo plano peržiūra. Finansavimo šaltiniai".
10	7. Netinkamos finansuoti išlaidos	Mygtukas skirtas atidaryti projekto įgyvendinimo plano netinkamų finansuoti išlaidų žingsnį. Paspaudus mygtuką atidaromas langas "F-PRJ-P1P-9 Projekto įgyvendinimo plano peržiūra. Netinkamos finansuoti išlaidos".
11	8. Teritorija	Mygtukas skirtas atidaryti projekto įgyvendinimo plano teritorijos žingsnį. Paspaudus mygtuką atidaromas langas "F-PRJ-P1P-10 Projekto įgyvendinimo plano peržiūra. Teritorija".
12	9. Projekto komanda	Mygtukas skirtas atidaryti projekto įgyvendinimo plano projekto komandos žingsnį. Paspaudus mygtuką atidaromas langas "F-PRJ-P1P-11 Projekto įgyvendinimo plano peržiūra. Projekto komanda".
13	10. Matomumas ir informavimas	Mygtukas skirtas atidaryti projekto įgyvendinimo plano matomumo ir informavimo žingsnį. Paspaudus mygtuką atidaromas langas "F-PRJ-P1P-12 Projekto įgyvendinimo plano peržiūra. Matomumas ir informavimas".
14	11. Horizontalieji principai	Mygtukas skirtas atidaryti projekto įgyvendinimo plano horizontaliųjų principų žingsnį. Paspaudus mygtuką atidaromas langas "F-PRJ-P1P-13 Projekto įgyvendinimo plano peržiūra. Horizontalieji principai".
15	12. Projekto rezultatų tęstinumo planas	Mygtukas skirtas atidaryti projekto įgyvendinimo plano projekto rezultatų tęstinumo plano žingsnį. Paspaudus mygtuką atidaromas langas "F-PRJ-P1P-14 Projekto įgyvendinimo plano peržiūra. Projekto rezultatų tęstinumo planas".
16	13. Pareiškėjo deklaracija	Mygtukas skirtas atidaryti projekto įgyvendinimo plano pareiškėjo deklaracijos žingsnį. Paspaudus mygtuką atidaromas langas "F-PRJ-P1P-15 Projekto įgyvendinimo plano peržiūra. Pareiškėjo deklaracija".
17	Horizontalieji principai (toliau - HP) ir atitinkamos Europos Sąjungos pagrindinių teisių chartijos (toliau - Chartija) nuostatos	Statinis bloko pavadinimas.

INVESTIS Projektų techninis sprendimas INVESTIS_SI4_TS	Versija: 3.00
Europos Sąjungos investicijų administravimo informacinės sistema	Data: 2024-12-13

Eil. Nr.	Pavadinimas	Lauko aprašymas
18	Projekto įgyvendinimo metu nepažeidžiami HP ir atsižvelgiama į Jungtinių Tautų neįgalųjų teisių konvencijos nuostatas	Požymio "Projekto įgyvendinimo metu nepažeidžiami HP ir atsižvelgiama į Jungtinių Tautų neįgalųjų teisių konvencijos nuostatas" žymimojo langelio atvaizdavimo laukas. Žymimas langelis išjungtas ir neredaguojamas. Reikšmė atvaizduojama iš "F-PRJ-PIP-26 Projekto įgyvendinimo plano redagavimas. Horizontalieji principai" lango lauko <Projekto įgyvendinimo metu nepažeidžiami HP ir atsižvelgiama į Jungtinių Tautų neįgalųjų teisių konvencijos nuostatas>.
19	Projekto įgyvendinimo metu nepažeidžiami PFSA arba, kai įgyvendinami RPPI projektai, – Gairėse ir RPPI nustatyti reikalavimai dėl atitinkamų Chartijos nuostatų laikymosi	Požymio "Projekto įgyvendinimo metu nepažeidžiami PFSA arba, kai įgyvendinami RPPI projektai, – Gairėse ir RPPI nustatyti reikalavimai dėl atitinkamų Chartijos nuostatų laikymosi" žymimojo langelio atvaizdavimo laukas. Žymimas langelis išjungtas ir neredaguojamas. Reikšmė atvaizduojama iš "F-PRJ-PIP-26 Projekto įgyvendinimo plano redagavimas. Horizontalieji principai" lango lauko <Projekto įgyvendinimo metu nepažeidžiami PFSA arba, kai įgyvendinami RPPI projektai, – Gairėse ir RPPI nustatyti reikalavimai dėl atitinkamų Chartijos nuostatų laikymosi>.
20	Projektu tiesiogiai (projekto tikslas, tikslinė grupė, projekto veiklos, projekto vykdytojai, rodikliai, siekiami rezultatai) prisidedama prie HP įgyvendinimo	Statinis bloko pavadinimas.
21	Darnus vystymasis, įskaitant reikšmingos žalos nedarymo principą	Požymio "Darnus vystymasis, įskaitant reikšmingos žalos nedarymo principą" žymimojo langelio atvaizdavimo laukas. Žymimas langelis išjungtas ir neredaguojamas. Reikšmė atvaizduojama iš "F-PRJ-PIP-26 Projekto įgyvendinimo plano redagavimas. Horizontalieji principai" lango lauko <Darnus vystymasis, įskaitant reikšmingos žalos nedarymo principą>.
22	Aprašymas	Darnaus vystymosi, įskaitant reikšmingos žalos nedarymo principą aprašymo atvaizdavimo laukas. Reikšmė atvaizduojama iš "F-PRJ-PIP-26 Projekto įgyvendinimo plano redagavimas. Horizontalieji principai" lango lauko <Aprašymas>.
23	Lygios galimybės ir nediskriminavimas	Požymio "Lygios galimybės ir nediskriminavimas" žymimojo langelio atvaizdavimo laukas. Žymimas langelis išjungtas ir neredaguojamas. Reikšmė atvaizduojama iš "F-PRJ-PIP-26 Projekto įgyvendinimo plano redagavimas. Horizontalieji principai" lango lauko <Lygios galimybės ir nediskriminavimas>.
24	Aprašymas	Lygios galimybės ir nediskriminavimo aprašymo atvaizdavimo laukas. Reikšmė atvaizduojama iš "F-PRJ-PIP-26 Projekto įgyvendinimo plano redagavimas. Horizontalieji principai" lango lauko <Aprašymas>.
25	Inovatyvumas (kūrybingumas)	Požymio "Inovatyvumas (kūrybingumas)" žymimojo langelio atvaizdavimo laukas. Žymimas langelis išjungtas ir neredaguojamas. Reikšmė atvaizduojama iš "F-PRJ-PIP-26 Projekto įgyvendinimo plano redagavimas. Horizontalieji principai" lango lauko <Inovatyvumas (kūrybingumas)>.
26	Aprašymas	Inovatyvumo (kūrybingumo) aprašymo atvaizdavimo laukas. Reikšmė atvaizduojama iš "F-PRJ-PIP-26 Projekto įgyvendinimo plano redagavimas. Horizontalieji principai" lango lauko <Aprašymas>.

INVESTIS Projektų techninis sprendimas INVESTIS_S14_TS	Versija: 3.00
Europos Sąjungos investicijų administravimo informacinės sistema	Data: 2024-12-13

F-PRJ-PIP-14 Projekto įgyvendinimo plano peržiūra. Projekto rezultatų tęstinumo planas

Lango paskirtis

Langas skirtas peržiūrėti projekto įgyvendinimo plano projekto rezultatų tęstinumo planą.

Navigacija

Meniu >> [Projektai] >> Norimo peržiūrėti projekto [Pavadinimas] >> [PIP] >> Vedlio žingsnis [Projekto rezultatų tęstinumo planas]

Navigacijos kelias

Projektai >> Kodas >> PIP >> Duomenys

Lango ypatybės

-

Naudotojų teisės

T.PRJ.PIP.1.1 Projektai. PIP: Peržiūrėti

INVESTIS Vardenis Pavardenis
Lietuvos Respublikos finansų ministerija

Programų žinynas > Projektai > 07-001-K-0023 > PIP > Duomenys

Projekto įgyvendinimo planas (PIP)

PIP Tikslinimas

1 Bendrieji duomenys
 2 Partneriai
 3 Projekto inicijavimas
 4 Stebėsenos rodikliai
 5 Projekto veiklos
 6 Finansavimo šaltiniai
 7 Netinkamos finansuoti išlaidos
 8 Teritorija
 9 Projekto komanda
 10 Matomumas ir informavimas
 11 Horizontalieji principai
 12 Projekto rezultatų tęstinumo planas
 13 Pareiškėjo deklaracija

Projekto rezultatų tęstinumo planas

Projekto rezultatų palaikymo finansinis pagrindimas

Projekto rezultatų palaikymo finansinis pagrindimas

Laikotarpis, kuriam projekto rezultatų palaikymas skaičiuojamas, metais	Vidutinė metinė lėšų suma, kurios reikia projekto rezultatams palaikyti, eurai	Bendra lėšų suma, kurios reikia projekto rezultatams palaikyti, eurai	Vaistybės biudžeto lėšos, eurai	Pareiškėjo lėšos, eurai	Kitas finansavimo šaltinis	Suma, eurai	Pavadinimas
0	0,00	1 234 567 890,00	1 234 567 890,00	1234567890,00	1 234 567 890,00	1 234 567 890,00	Pavyzdinis tekstas su vienu šimtu simbolių. Pavyzdinis tekstas su vienu šimtu simbolių. Pavyzdinis1.

Eil. Nr.	Pavadinimas	Lauko aprašymas
1	Projekto įgyvendinimo planas (PIP)	Statinis lango pavadinimas
2	[PIP]	Mygtukas skirtas pereiti į projekto įgyvendinimo plano formą. Paspaudus mygtuką atidaromas langas "F-PRJ-PIP-2 Projekto įgyvendinimo plano peržiūra".
3	[Tikslinimas]	Mygtukas skirtas pereiti į projekto įgyvendinimo plano tikslinimo formą. Paspaudus mygtuką atidaromas langas "F-PRJ-PIPTIKSL-1 Projekto įgyvendinimo plano tikslinimo peržiūra. Bendrieji duomenys". Sąlygos: Mygtukas matomas lange tik tai tada, kai: - Yra sukurtas projekto įgyvendinimo plano tikslinimas. - Projekto įgyvendinimo plano tikslinimo būseną yra "Tikslinama ADMI", "Tikslinama DMS" arba "Pateikta". - Naudotojui priskirta teisė "T.PRJ.PIPTIKSL.1.1 Projektai. PIPTIKSL: Peržiūrėti".
4	1. Bendrieji	Mygtukas skirtas atidaryti projekto įgyvendinimo plano bendrųjų duomenų žingsnį. Paspaudus mygtuką atidaromas langas "F-PRJ-PIP-3 Projekto įgyvendinimo plano peržiūra. Bendrieji duomenys".

INVESTIS Projektų techninis sprendimas INVESTIS_S14_TS	Versija: 3.00
Europos Sąjungos investicijų administravimo informacinė sistema	Data: 2024-12-13

Eil. Nr.	Pavadinimas	Lauko aprašymas
5	2. Partneriai	Mygtukas skirtas atidaryti projekto įgyvendinimo plano partnerių žingsnį. Paspaudus mygtuką atidaromas langas "F-PRJ-P1P-4 Projekto įgyvendinimo plano peržiūra. Partneriai". Sąlygos: Žingsnis rodomas neaktyvus, jeigu Kvietime nurodytose pažangos priemonėse požymis "Galimi partneriai" yra ne. Jei nors viena pažangos priemonė turi požymį "taip" - žingsnis "Partneriai" yra rodomas. Bandant paspausti ant neaktyvaus žingsnio "Partneriai" rodomas pranešimas "Kvietime nurodyta, jog partneriai yra negalimi."
6	3. Projekto inicijavimas	Mygtukas skirtas atidaryti projekto įgyvendinimo plano projekto inicijavimo žingsnį. Paspaudus mygtuką atidaromas langas "F-PRJ-P1P-5 Projekto įgyvendinimo plano peržiūra. Projekto inicijavimas".
7	4. Stebėsenos rodikliai	Mygtukas skirtas atidaryti projekto įgyvendinimo plano stebėsenos rodiklių žingsnį. Paspaudus mygtuką atidaromas langas "F-PRJ-P1P-6 Projekto įgyvendinimo plano peržiūra. Stebėsenos rodikliai".
8	5. Projekto veiklos	Mygtukas skirtas atidaryti projekto įgyvendinimo plano projekto veiklų žingsnį. Paspaudus mygtuką atidaromas langas "F-PRJ-P1P-7 Projekto įgyvendinimo plano peržiūra. Projekto veiklos".
9	6. Finansavimo šaliniai	Mygtukas skirtas atidaryti projekto įgyvendinimo plano finansavimo šaltinių žingsnį. Paspaudus mygtuką atidaromas langas "F-PRJ-P1P-8 Projekto įgyvendinimo plano peržiūra. Finansavimo šaliniai".
10	7. Netinkamos finansuoti išlaidos	Mygtukas skirtas atidaryti projekto įgyvendinimo plano netinkamų finansuoti išlaidų žingsnį. Paspaudus mygtuką atidaromas langas "F-PRJ-P1P-9 Projekto įgyvendinimo plano peržiūra. Netinkamos finansuoti išlaidos".
11	8. Teritorija	Mygtukas skirtas atidaryti projekto įgyvendinimo plano teritorijos žingsnį. Paspaudus mygtuką atidaromas langas "F-PRJ-P1P-10 Projekto įgyvendinimo plano peržiūra. Teritorija".
12	9. Projekto komanda	Mygtukas skirtas atidaryti projekto įgyvendinimo plano projekto komandos žingsnį. Paspaudus mygtuką atidaromas langas "F-PRJ-P1P-11 Projekto įgyvendinimo plano peržiūra. Projekto komanda".
13	10. Matomumas ir informavimas	Mygtukas skirtas atidaryti projekto įgyvendinimo plano matomumo ir informavimo žingsnį. Paspaudus mygtuką atidaromas langas "F-PRJ-P1P-12 Projekto įgyvendinimo plano peržiūra. Matomumas ir informavimas".
14	11. Horizontalieji principai	Mygtukas skirtas atidaryti projekto įgyvendinimo plano horizontaliųjų principų žingsnį. Paspaudus mygtuką atidaromas langas "F-PRJ-P1P-13 Projekto įgyvendinimo plano peržiūra. Horizontalieji principai".
15	12. Projekto rezultatų tęstinumo planas	Mygtukas skirtas atidaryti projekto įgyvendinimo plano projekto rezultatų tęstinumo plano žingsnį. Paspaudus mygtuką atidaromas langas "F-PRJ-P1P-14 Projekto įgyvendinimo plano peržiūra. Projekto rezultatų tęstinumo planas".
16	13. Pareiškėjo deklaracija	Mygtukas skirtas atidaryti projekto įgyvendinimo plano pareiškėjo deklaracijos žingsnį. Paspaudus mygtuką atidaromas langas "F-PRJ-P1P-15 Projekto įgyvendinimo plano peržiūra. Pareiškėjo deklaracija".
17	Projekto rezultatų tęstinumo planas	Statinis bloko pavadinimas.
18	Projekto rezultatų palaikymo finansinis pagrindimas	Projekto rezultatų palaikymo finansinio pagrindimo atvaizdavimo laukas. Reikšmė atvaizduojama iš "F-PRJ-P1P-27 Projekto įgyvendinimo plano redagavimas. Projekto rezultatų tęstinumo planas" lango lauko <Projekto rezultatų palaikymo finansinis pagrindimas>.
19	PROJEKTO REZULTATŲ TESTINUMO PANO SĄRAŠO LAUKAI	Sąrašo atvaizdavimo logika: - Sąrašė atvaizduojama projekto rezultatų tęstinumo planas.

INVESTIS Projektų techninis sprendimas INVESTIS_S14_TS	Versija: 3.00
Europos Sąjungos investicijų administravimo informacinė sistema	Data: 2024-12-13

Eil. Nr.	Pavadinimas	Lauko aprašymas
20	Laikotarpis, kuriam projekto rezultatų palaikymas skaičiuojamas, metais	Sąrašo atvaizdavimo laukas. Lauke atvaizduojamas laikotarpis, kurio projekto rezultatų palaikymas skaičiuojamas, metais. Lauko reikšmė atvaizduojama iš "F-PRJ-PĮP-27 Projekto įgyvendinimo plano redagavimas. Projekto rezultatų tęstinumo planas" lango, lauko <Laikotarpis, kuriam projekto rezultatų palaikymas skaičiuojamas, metais>.
21	Vidutinė metinė lėšų suma, kurios reikia projekto rezultatams palaikyti, eurai	Sąrašo atvaizdavimo laukas. Lauke atvaizduojama Vidutinė metinė lėšų suma, eurai, kurios reikia projekto rezultatams palaikyti, eurai. Lauko reikšmė atvaizduojama iš "F-PRJ-PĮP-27 Projekto įgyvendinimo plano redagavimas. Projekto rezultatų tęstinumo planas" lango, lauko <Vidutinė metinė lėšų suma, kurios reikia projekto rezultatams palaikyti, eurai>.
22	Bendra lėšų suma, kurios reikia projekto rezultatams palaikyti, eurai	Sąrašo atvaizdavimo laukas. Laukas apskaičiuojamas susumavus laukus <Valstybės biudžeto lėšos, eurai>, kito finansavimo šaltinio <Suma, eurai> ir <Pareiškėjo lėšos, eurai>. Lauko reikšmė atvaizduojama iš "F-PRJ-PĮP-27 Projekto įgyvendinimo plano redagavimas. Projekto rezultatų tęstinumo planas" lango, lauko <Bendra lėšų suma, kurios reikia projekto rezultatams palaikyti, eurai>.
23	Valstybės biudžeto lėšos, eurai	Sąrašo atvaizdavimo laukas. Lauke atvaizduojamos valstybės biudžeto lėšos, eurai. Lauko reikšmė atvaizduojama iš "F-PRJ-PĮP-27 Projekto įgyvendinimo plano redagavimas. Projekto rezultatų tęstinumo planas" lango, lauko <Valstybės biudžeto lėšos>.
24	Pareiškėjo lėšos, eurai	Sąrašo atvaizdavimo laukas. Lauke atvaizduojamos pareiškėjo lėšos, eurai. Lauko reikšmė atvaizduojama iš "F-PRJ-PĮP-27 Projekto įgyvendinimo plano redagavimas. Projekto rezultatų tęstinumo planas" lango, lauko <Pareiškėjo lėšos>.
25	Suma, eurai	Sąrašo atvaizdavimo laukas. Lauke atvaizduojama kitų finansavimų šaltinių suma, eurai. Lauko reikšmė atvaizduojama iš "F-PRJ-PĮP-27 Projekto įgyvendinimo plano redagavimas. Projekto rezultatų tęstinumo planas" lango, lauko <Suma>.
26	Pavadinimas	Sąrašo atvaizdavimo laukas. Lauke atvaizduojama kitų finansavimų šaltinių pavadinimas. Lauko reikšmė atvaizduojama iš "F-PRJ-PĮP-27 Projekto įgyvendinimo plano redagavimas. Projekto rezultatų tęstinumo planas" lango, lauko <Pavadinimas>.

INVESTIS Projektų techninis sprendimas INVESTIS_SI4_TS	Versija: 3.00
Europos Sąjungos investicijų administravimo informacinės sistema	Data: 2024-12-13

F-PRJ-PIP-15 Projekto įgyvendinimo plano peržiūra. Pareiškėjo deklaracija

Lango paskirtis

Langas skirtas peržiūrėti projekto įgyvendinimo plano pareiškėjo deklaraciją.

Navigacija

Meniu >> [Projektai] >>> Norimo peržiūrėti projekto [Pavadinimas] >>> [PIP] >>> Vedlio žingsnis [Pareiškėjo deklaracija]

Navigacijos kelias

Projektai >>> Kodas >>> PIP >>> Duomenys

Lango ypatybės

Naudotojų teisės

T.PRJ.PIP.1.1 Projektai. PIP: Peržiūrėti

INVESTIS
Vardenis Pavardenis
Lietuvos Respublikos finansų ministerija

Programų žinynas > Projektai > 07-001-K-0023 > PIP > Duomenys

Projektai >>> Tikslinimas

Projektas įgyvendinimo planas (PIP)

PIP Tikslinimas

Duomenys
Rinkmenos
Istorija
Pranešimai

Pareiškėjo deklaracija

Patvirtinu, kad

- Šiame PIP ir prie jo pridedamuose dokumentuose pateikta informacija, mano žiniomis ir įsitikinimu, yra teisinga.
- Esu susipažinęs (-usi) su projekto finansavimo sąlygomis, tvarka ir reikalavimais, nustatytais kvietime teikti PIP.
- Mano atstovaujamam pareiškėjui yra žinoma, kad projektas įgyvendinamas pagal projekto sutartį, kvietime teikti PIP ir jame nurodytuose Europos Sąjungos ir Lietuvos Respublikos teisės aktuose nustatytas sąlygas ir tvarką.
- Mano atstovaujamam pareiškėjui yra žinoma, kad projekto įgyvendinimo metu turės būti laikomasi HP (darnaus vystymosi, įskaitant reikšmingos žalos nedarymo principą, lygių galimybių ir nediskriminavimo, įskaitant prieinamumo visiems reikalavimo užtikrinimą; inovatyvumo (kai taikoma)) ir PFSA, o kai įgyvendinami RPPI projektai, - Gairėse ir (ar) RPPI nustatytų reikalavimų dėl Chartijos nuostatų laikymosi.
- Mano atstovaujamam pareiškėjui yra žinoma, kad projekto įgyvendinimo metu jis turės prisidėti nuosav įnašu, apmokėdamas projekto tinkamas finansuoti išlaidas, kurios nepadengiamos projekto finansavimo lėšomis, ir visas kitas projektui įgyvendinti reikalingas išlaidas (įskaitant netinkamas finansuoti išlaidas).
- Mano atstovaujamas pareiškėjas PIP pateikimo dieną galutinio teismo sprendimu ar galutiniu administraciniu sprendimu nėra pripažintas nevykdančiu pareigų, susijusių su mokesčių ar socialinio draudimo įmokų mokėjimu pagal Lietuvos Respublikos teisės aktus arba pagal kitos valstybės teisės aktus, jei pareiškėjas yra užsienyje registruotas juridinis asmuo (netaikoma įstaigoms, kurių veikla finansuojama iš valstybės ir (arba) savivaldybių biudžetų, ir (arba) valstybės pinigų fondų lėšų, ir pareiškėjams, kuriems Lietuvos Respublikos teisės aktų nustatyta tvarka yra atidėti mokesčių arba socialinio draudimo įmokų mokėjimo terminai).
- Mano atstovaujamo pareiškėjo vadovas, pagrindinis akcininkas (turintis daugiau nei 50 procentų akcijų) ar savininkas, ūkinis bendrijos tikrasis (-ieji) narys (-iai) ar mažosios bendrijos atstovas (-ai), turintis (-ys) teisę juridinio asmens vardu sudaryti sandorį, ar apskaitą tvarkantis asmuo (asmens), ar kitas (kiti) asmuo (asmens), turintis (-ys) teisę surašyti ir pasirašyti pareiškėjo apskaitos dokumentus, PIP vertinimo metu neturi neišvykusio arba nepanaikinto teistumo arba dėl pareiškėjo per pastaruosius 5 metus nebuvo priimtas ir įsiteisėjęs apkalbinamasis teismo nuosprendis dėl neteisėtos veiklos, kenkiančios Lietuvos Respublikos ir (arba) Europos Sąjungos finansiniams interesams, t. y. už dalyvavimą bendrininkų grupėje, organizuotoje grupėje, nusikalstamame susivienijime, jų organizavimą ar vadovavimą joms, teroristiniams ir su teroristine veikla susijusiems nusikaltimams ar teroristi finansavimui, vaikų darbu ar kitas su prekyba žmonėmis susijusias nusikalstamas veiklas, kyšininkavimą, prekybą poveikiu, papirkimą, piktnaudžiavimą, tarnybos pareigų neatlikimą, sukčiavimą, turto pasisavinimą, turto iššvaistymą, turto iššvaistymą, turto sunaikinimą ar sugadinimą, neteisėtą praturtėjimą, kontrabandą, mutinės apgaule, neteisėtą disponavimą akcizais apmokestinamomis prekėmis, neteisėtą prekių ar produkcijos neįvežimą iš Lietuvos Respublikos, neteisėtą vertimąsi ūkine, komercine, finansine ar profesine veikla, neteisėtą juridinio asmens veiklą, svetimo prekių ar paslaugų ženklų naudojimą, apgaulingą pareiškimą apie juridinio asmens veiklą, mokesčių nesumokėjimą, kredito, paskolos ar tikslinės paramos panaudojimą ne pagal paskirtą ar nustatytą tvarką, kreditinį sukčiavimą, skolininko nesąžiningumą, nusikalstamą bankrotą, netikros elektroninės mokėjimo priemonės gaminimą, tikros elektroninės mokėjimo priemonės klastojimą ar neteisėtą disponavimą elektronine mokėjimo priemone arba jos duomenimis, neteisėtą elektroninės mokėjimo priemonės ar jos duomenų panaudojimą, neteisėtingų duomenų apie pajamas, pelną ar turį pateikimą, deklaracijos, ataskaitos ar kito dokumento nepateikimą, apgaulingą ar apklaidų apskaitos tvarkymą, nusikalstamu būdu gauto turto igijimą ir realizavimą, nusikalstamu būdu gytų pinigų ar turto legalizavimą, netikrų pinigų ar vertybinių popierių pagaminimą, laikymą ar realizavimą, dokumento suklastojimą ar disponavimą suklastotu dokumentu, antspaudo, spausdo ar blanko suklastojimą, dalyvavimą kokiame nors kitoje neteisėtoje veikloje, kenkiančioje Lietuvos Respublikos ir (arba) Europos Sąjungos finansiniams interesams arba apie juos nėra pateiktų duomenų Finansinių nusikaltimų tyrimo tarnybos prie Lietuvos Respublikos vidaus reikalų ministerijos interneto svetainėje fttt.lt skelbiamoje informacijoje apie fizinių ir (ar) juridinių asmenų sąsajas su subjektais, kuriems taikomos tarptautinės sankcijos (netaikoma, jei pareiškėjo veikla yra finansuojama iš valstybės ir (arba) savivaldybių biudžetų ir (arba) valstybės pinigų fondų lėšų, taip pat iš Europos investicijų fondo ir Europos investicijų banko lėšų). Esu informuotas (-a), kad šiame punkte nurodytų asmenų teistumo duomenys tarkomi vykdati 2018 m. liepos 18 d. Europos Parlamento ir Tarybos reglamento (ES, Euratomas) 2018/1046 dėl Sąjungos bendrijam biudžetui taikomų finansinių taisyklių, kuriuo iš dalies keičiami reglamentai (ES) Nr. 1296/2013, (ES) 1301/2013, (ES) Nr. 1303/2013, (ES) Nr. 1304/2013, (ES) Nr. 1309/2013, (ES) Nr. 1316/2013, (ES) Nr. 223/2014, (ES) Nr. 263/2014 ir sprendimas Nr.

Eil. Nr.	Pavadinimas	Lauko aprašymas
1	Projekto įgyvendinimo planas (PIP)	Statinis lango pavadinimas
2	[PIP]	Mygtukas skirtas pereiti į projekto įgyvendinimo plano formą. Paspaudus mygtuką atidaromas langas "F-PRJ-PIP-2 Projekto įgyvendinimo plano peržiūra".
3	[Tikslinimas]	Mygtukas skirtas pereiti į projekto įgyvendinimo plano tikslinimo formą. Paspaudus mygtuką atidaromas langas "F-PRJ-PIPTIKSL-1 Projekto įgyvendinimo plano tikslinimo peržiūra. Bendrieji duomenys". Sąlygos: Mygtukas matomas lange tik tai tada, kai: - Yra sukurtas projekto įgyvendinimo plano tikslinimas. - Projekto įgyvendinimo plano tikslinimo būseną yra "Tikslinama ADMI", "Tikslinama DMS" arba "Pateikta". - Naudotojui priskirta teisė "T.PRJ.PIPTIKSL.1.1 Projektai. PIPTIKSL: Peržiūrėti".

INVESTIS Projektų techninis sprendimas INVESTIS_S14_TS	Versija: 3.00
Europos Sąjungos investicijų administravimo informacinė sistema	Data: 2024-12-13

Eil. Nr.	Pavadinimas	Lauko aprašymas
4	1. Bendrieji	Mygtukas skirtas atidaryti projekto įgyvendinimo plano bendrųjų duomenų žingsnį. Paspaudus mygtuką atidaromas langas "F-PRJ-PIP-3 Projekto įgyvendinimo plano peržiūra. Bendrieji duomenys".
5	2. Partneriai	Mygtukas skirtas atidaryti projekto įgyvendinimo plano partnerių žingsnį. Paspaudus mygtuką atidaromas langas "F-PRJ-PIP-4 Projekto įgyvendinimo plano peržiūra. Partneriai". Sąlygos: Žingsnis rodomas neaktyvus, jeigu Kvietime nurodytose pažangos priemonėse požymis "Galimi partneriai" yra ne. Jei nors viena pažangos priemonė turi požymį "taip" - žingsnis "Partneriai" yra rodomas. Bandant paspausti ant neaktyvaus žingsnio "Partneriai" rodomas pranešimas "Kvietime nurodyta, jog partneriai yra negalimi.".
6	3. Projekto inicijavimas	Mygtukas skirtas atidaryti projekto įgyvendinimo plano projekto inicijavimo žingsnį. Paspaudus mygtuką atidaromas langas "F-PRJ-PIP-5 Projekto įgyvendinimo plano peržiūra. Projekto inicijavimas".
7	4. Stebėsenos rodikliai	Mygtukas skirtas atidaryti projekto įgyvendinimo plano stebėsenos rodiklių žingsnį. Paspaudus mygtuką atidaromas langas "F-PRJ-PIP-6 Projekto įgyvendinimo plano peržiūra. Stebėsenos rodikliai".
8	5. Projekto veiklos	Mygtukas skirtas atidaryti projekto įgyvendinimo plano projekto veiklų žingsnį. Paspaudus mygtuką atidaromas langas "F-PRJ-PIP-7 Projekto įgyvendinimo plano peržiūra. Projekto veiklos".
9	6. Finansavimo šaltiniai	Mygtukas skirtas atidaryti projekto įgyvendinimo plano finansavimo šaltinių žingsnį. Paspaudus mygtuką atidaromas langas "F-PRJ-PIP-8 Projekto įgyvendinimo plano peržiūra. Finansavimo šaltiniai".
10	7. Netinkamos finansuoti išlaidos	Mygtukas skirtas atidaryti projekto įgyvendinimo plano netinkamų finansuoti išlaidų žingsnį. Paspaudus mygtuką atidaromas langas "F-PRJ-PIP-9 Projekto įgyvendinimo plano peržiūra. Netinkamos finansuoti išlaidos".
11	8. Teritorija	Mygtukas skirtas atidaryti projekto įgyvendinimo plano teritorijos žingsnį. Paspaudus mygtuką atidaromas langas "F-PRJ-PIP-10 Projekto įgyvendinimo plano peržiūra. Teritorija".
12	9. Projekto komanda	Mygtukas skirtas atidaryti projekto įgyvendinimo plano projekto komandos žingsnį. Paspaudus mygtuką atidaromas langas "F-PRJ-PIP-11 Projekto įgyvendinimo plano peržiūra. Projekto komanda".
13	10. Matomumas ir informavimas	Mygtukas skirtas atidaryti projekto įgyvendinimo plano matomumo ir informavimo žingsnį. Paspaudus mygtuką atidaromas langas "F-PRJ-PIP-12 Projekto įgyvendinimo plano peržiūra. Matomumas ir informavimas".
14	11. Horizontalieji principai	Mygtukas skirtas atidaryti projekto įgyvendinimo plano horizontaliųjų principų žingsnį. Paspaudus mygtuką atidaromas langas "F-PRJ-PIP-13 Projekto įgyvendinimo plano peržiūra. Horizontalieji principai".
15	12. Projekto rezultatų tęstinumo planas	Mygtukas skirtas atidaryti projekto įgyvendinimo plano projekto rezultatų tęstinumo plano žingsnį. Paspaudus mygtuką atidaromas langas "F-PRJ-PIP-14 Projekto įgyvendinimo plano peržiūra. Projekto rezultatų tęstinumo planas".
16	13. Pareiškėjo deklaracija	Mygtukas skirtas atidaryti projekto įgyvendinimo plano pareiškėjo deklaracijos žingsnį. Paspaudus mygtuką atidaromas langas "F-PRJ-PIP-15 Projekto įgyvendinimo plano peržiūra. Pareiškėjo deklaracija".
17	Pareiškėjo deklaracija	Statinis bloko pavadinimas.
18	Patvirtinu, kad:	Požymio "Patvirtinu, kad" žymimojo langelio atvaizdavimo laukas. Žymimas langelis išjungtas ir neredaguojamas. Reikšmė atvaizduojama iš "F-PRJ-PIP-28 Projekto įgyvendinimo plano redagavimas. Pareiškėjo deklaracija" lango lauko <Patvirtinu, kad:>.
19	Taisyklių aprašymas	Tekstinis blokas, kuriame pateikiamos pareiškėjo deklaracijos taisyklės iš lango "F-PRJ-PIP-28 Projekto įgyvendinimo plano redagavimas. Pareiškėjo deklaracija".

INVESTIS Projektų techninis sprendimas INVESTIS_SI4_TS	Versija: 3.00
Europos Sąjungos investicijų administravimo informacinės sistema	Data: 2024-12-13

F-PRJ-PĪP-16 Projekto įgyvendinimo plano redagavimas. Bendrieji duomenys

Lango paskirtis

Langas skirtas redaguoti projekto įgyvendinimo plano žingsnį "Bendrieji duomenys".

Navigacija

Meniu >> [Projektai] >> Norimo redaguoti projekto [Pavadinimas] >> [PĪP] >> [Redaguoti]

ARBA

Meniu >> [Projektai] >> Norimo redaguoti projekto [Pavadinimas] >> [PĪP] >> [Redaguoti] >> Vedlio žingsnis [Bendrieji duomenys]

Navigacijos kelias

Projektai >> Kodas >> PĪP >> Duomenys

Lango ypatybės

-

Naudotojų teisės

T.PRJ.PĪP.1.3 Projektai. PĪP: Redaguoti

Vardas Pavardė
Lietuvos Respublikos finansų ministerija

Programų žinynas

- Programos
- Priemonės
- SAI
- Stebėsenos rodikliai
- Kvietimai
- Projektai
- Administravimas

Projektai > 07-001-K-0023 > PĪP > Duomenys

Projekto įgyvendinimo planas (PĪP)

1
Bendrieji duomenys

2
Partneriai

3
Projekto inicijavimas

4
Stebėsenos rodikliai

5
Projekto veiklos

6
Finansavimo šaltiniai

7
Netinkamos finansuoti išlaidos

8
Teritorija

9
Projekto komanda

10
Matomumas ir informavimas

11
Horizontalieji principai

12
Projekto rezultatų tęstinumo planas

13
Pareiškėjo deklaracija

Kvietimo numeris 07-001-K 3

Kvietimo pavadinimas Vandeniilio gamyba ir panaudojimas 4

Projekto kodas 07-001-K-0023 5

Projekto pavadinimas * Daugiabučių namų modernizavimo programos (DNMF, Jessica II FoF, RPF), Energijos efektyvumo fondo (ENEF), Vandentvarkos fondo (VF), Kultūros paveldo fondo (KPF) ir Savivaldybių pastatų fondo (SPF) projektas 6

0 / 300

Pareiškėjas 7

Pareiškėjas yra užsienyje registruotas juridinis asmuo **Ne** 8

Juridinis asmuo * 9

Pavadinimas * 10

0 / 300

Kodas * 11

PVM mokėtojo kodas 12

0 / 15

Teisinė forma * 13

0 / 15

Teisinis statusas * 14

0 / 100

Adresas * 15

0 / 100

Telefono numeris * 16

0 / 100

Ei. paštas * 17

0 / 100

Kontaktinis asmuo 18

Vardas, pavardė * 19

0 / 70

Pareigų pavadinimas * 20

0 / 70

Telefono numeris * 21

0 / 20

Ei. paštas * 22

0 / 100

Tęsti Saugoti Atšaukti

Eil. Nr.	Pavadinimas	Lauko aprašymas
1	Projekto įgyvendinimo planas (PĪP)	Statinis lango pavadinimas.

INVESTIS Projektų techninis sprendimas INVESTIS_S14_TS	Versija: 3.00
Europos Sąjungos investicijų administravimo informacinės sistema	Data: 2024-12-13

Eil. Nr.	Pavadinimas	Lauko aprašymas
2	[Bendrieji duomenys]	Mygtukas skirtas pereiti į vedlio žingsnį "Bendrieji duomenys". Paspaudus mygtuką pereinama į vedlio žingsnį "Bendra informacija" ir atidaromas langas "F-PRJ-PĮP-16 Projekto įgyvendinimo plano redagavimas. Bendrieji duomenys".
3	Kvietimo numeris	Projekto įgyvendinimo plano pasirinkto kvietimo numerio atvaizdavimo laukas. Laukas neredaguojamas, tekstinis. Sąlygos: - Jei projekto įgyvendinimo planas registruotas per INVESTIS sistemą, lauke atvaizduojama reikšmė įvesta projekto įgyvendinimo plano registravimo lange "F-PRJ-PĮP-1 Projekto įgyvendinimo plano registravimas" lauke <Kvietimo numeris ir pavadinimas>. - Jei projekto įgyvendinimo planas registruotas per DMS sistemą, lauke atvaizduojama reikšmė iš kvietimo, kuriam buvo pildomas ir pateiktas projekto įgyvendinimo planas, lango "F-PŽ-KVT-3 Kvietimo peržiūra. Bendra informacija" lauko <Numeris>.
4	Kvietimo pavadinimas	Projekto įgyvendinimo plano pasirinkto kvietimo pavadinimo atvaizdavimo laukas. Laukas neredaguojamas, tekstinis. Sąlygos: - Jei projekto įgyvendinimo planas registruotas per INVESTIS sistemą, lauke atvaizduojama reikšmė įvesta projekto įgyvendinimo plano registravimo lange "F-PRJ-PĮP-1 Projekto įgyvendinimo plano registravimas" lauke <Kvietimo numeris ir pavadinimas>. - Jei projekto įgyvendinimo planas registruotas per DMS sistemą, lauke atvaizduojama reikšmė iš pasirinkto kvietimo, kuriam buvo pildomas ir pateiktas projekto įgyvendinimo planas, lango "F-PŽ-KVT-3 Kvietimo peržiūra. Bendra informacija" lauko <Pavadinimas>.
5	Projekto kodas	Projekto įgyvendinimo plano projekto kodo atvaizdavimo laukas. Laukas neredaguojamas, tekstinis. Sąlygos: - Jei projekto įgyvendinimo planas registruotas per INVESTIS sistemą, projekto kodas priskiriamas registravimo metu, atliekant saugojimą lange F-PRJ-PĮP-1 Projekto įgyvendinimo plano registravimas. - Jei projekto įgyvendinimo planas registruotas per DMS sistemą, projekto kodas priskiriamas projekto įgyvendinimo plano pateikimo metu, kai DMS sistemoje atliekamas pateikimas.
6	Projekto pavadinimas	Privalomas, tekstinis, įvesties laukas. Lauke nurodomas projekto pavadinimas. Leistinas simbolių skaičius 300. Numatytoji reikšmė: užpildyta iš projekto įgyvendinimo plano registravimo lango "F-PRJ-PĮP-1 Projekto įgyvendinimo plano registravimas" lauko <Projekto pavadinimas>.
7	Pareiškėjas	Statinis bloko pavadinimas.
8	Pareiškėjas yra užsienyje registruotas juridinis asmuo	Perjungimo mygtukas. Nurodoma ar pareiškėjas yra užsienyje registruotas juridinis asmuo. Galimos reikšmės: Taip / Ne. Numatytoji reikšmė: užpildyta iš registravimo formos su galimybe redaguoti. Sąlygos: Kai pasirenkama reikšmė "Ne", tuomet: - įjungiamas lauko <Juridinis asmuo> redagavimas (ang. enabled); - išjungiamas laukų <Pavadinimas>, <Kodas>, <Teisinė forma> ir <Teisinis statusas> redagavimas (ang. disabled); Kai pasirenkama reikšmė "Taip", tuomet: - išjungiamas lauko <Juridinis asmuo> redagavimas (ang. disabled); - įjungiamas laukų <Pavadinimas>, <Kodas>, <Teisinė forma> ir <Teisinis statusas> redagavimas (ang. enabled);

INVESTIS Projektų techninis sprendimas INVESTIS_S14_TS	Versija: 3.00
Europos Sąjungos investicijų administravimo informacinė sistema	Data: 2024-12-13

Eil. Nr.	Pavadinimas	Lauko aprašymas
9	Juridinis asmuo	<p>Privalomas vienos reikšmės pasirenkamasis sąrašas su paieška. Juridinių asmenų sąrašas atvaizduojamas iš gautų duomenų integracijos su VBAMS.</p> <p>Reikšmės atvaizduojamos formatu: <Kodas> <Pavadinimas>. Galimos reikšmės rikiuojamos pagal numerį didėjančia tvarka. Netelpanti į lauką pavadinimo dalis atvaizduojama daugtaškiu. Numatytoji reikšmė: užpildyta iš registravimo formos su galimybe redaguoti.</p> <p>Pasirinkus reikšmę pagal pasirinkimą užsipildo kiti laukai: "Pavadinimas", "Kodas".</p> <p>Sąlygos:</p> <ul style="list-style-type: none"> - Pagal įvestus 3 įmonės kodo arba pavadinimo simbolius, pateikiamas galimų įmonių sąrašas, kuriame pasirenkama tinkama įmonė. Ši paieška ignoruoja šiuos dažnai įmonių pavadinimuose pasitaikančius žodžius: administracijos, akcinė, akcinės, asociacija, asociacijos, bendra, bendrija, bendrijos, bendrovė, bendrovės, filialas, firma, firmos, įmonė, įmonės, individuali, individualios, ir, organizacija, personalai, personalinė, privati, tikroji, uab, uždara, uždaroji, uždarosios, valstybės, valstybinė, valstybinės, valstybinio, valstybinis, viešoji, viešosios. Pasirinkus vieną iš siūlomų įmonių, laukas užpildomas pasirinktos įmonės pavadinimu. Įvedus pilną įmonės kodą arba pavadinimą, jeigu jame nėra nei vieno iš ignoruojamų žodžių, pateikiamas pilnas rastos įmonės kodas ir pavadinimas iš VBAMS duomenų. - Jei perjungimo mygtuko "Pareiškėjas yra užsienyje registruotas juridinis asmuo" reikšmė "Taip", laukas "Juridinis asmuo" neaktyvus redagavimui (ang. disabled). - Jei perjungimo mygtuko "Pareiškėjas yra užsienyje registruotas juridinis asmuo" reikšmė "Ne", laukas "Juridinis asmuo" aktyvus redagavimui (ang. enabled).
10	Pavadinimas	<p>Privalomas, tekstinis, įvesties laukas juridinio asmens pavadinimui. Lauke nurodomas juridinio asmens pavadinimas. Leistinas simbolių skaičius 300.</p> <p>Numatytoji reikšmė: užpildyta iš registravimo formos su galimybe redaguoti.</p> <p>Sąlygos:</p> <ul style="list-style-type: none"> - Jei perjungimo mygtuko "Pareiškėjas yra užsienyje registruotas juridinis asmuo" reikšmė "Taip", laukas "Pavadinimas" aktyvus redagavimui (ang. enabled). Numatytoji reikšmė: neužpildytas. Leistinas simbolių skaičius 300. - Jei perjungimo mygtuko "Pareiškėjas yra užsienyje registruotas juridinis asmuo" reikšmė "Ne", laukas "Pavadinimas" neaktyvus redagavimui (ang. disabled) ir užpildomas pagal pasirinktą lauko "Juridinis asmuo" pavadinimo reikšmę.
11	Kodas	<p>Privalomas, tekstinis, įvesties laukas juridinio asmens kodui. Lauke nurodomas juridinio asmens pavadinimas. Leistinas simbolių skaičius 15.</p> <p>Numatytoji reikšmė: užpildyta iš registravimo formos su galimybe redaguoti.</p> <p>Sąlygos:</p> <ul style="list-style-type: none"> - Jei perjungimo mygtuko "Pareiškėjas yra užsienyje registruotas juridinis asmuo" reikšmė "Taip", laukas "Kodas" aktyvus redagavimui (ang. enabled). Leistinas simbolių skaičius 15. Numatytoji reikšmė: neužpildytas. - Jei perjungimo mygtuko "Pareiškėjas yra užsienyje registruotas juridinis asmuo" reikšmė "Ne", laukas "Kodas" neaktyvus redagavimui (ang. disabled) ir užpildomas pagal pasirinktą lauko "Juridinis asmuo" kodo reikšmę.
12	PVM mokėtojo kodas	<p>Neprivalomas, redaguojamas tekstinis, įvesties laukas. Lauke nurodomas PVM mokėtojo kodas.</p> <p>Sąlygos:</p> <ul style="list-style-type: none"> - Jei perjungimo mygtuko "Pareiškėjas yra užsienyje registruotas juridinis asmuo" reikšmė "Taip", laukas išvalomas ir lauke nurodomas PVM mokėtojo kodas. Leistinas simbolių skaičius 15. - Jei perjungimo mygtuko "Pareiškėjas yra užsienyje registruotas juridinis asmuo" reikšmė "Ne", laukas užsipildomas informacija pagal lauko "Juridinis asmuo" pasirinkimą su galimybe redaguoti. Leistinas simbolių skaičius 15.
13	Teisinė forma	<p>Privalomas, tekstinis, įvesties laukas. Lauke nurodomas teisinė forma. Leistinas simbolių skaičius 100.</p> <p>Sąlygos:</p> <ul style="list-style-type: none"> - Jei perjungimo mygtuko "Pareiškėjas yra užsienyje registruotas juridinis asmuo" reikšmė "Taip", teisinė forma laukas išvalomas ir įjungtas redagavimui (ang. enabled). - Jei perjungimo mygtuko "Pareiškėjas yra užsienyje registruotas juridinis asmuo" reikšmė "Ne", Teisinė forma užsipildo informacija pagal lauko "Juridinis asmuo" pasirinkimą.

INVESTIS Projektų techninis sprendimas INVESTIS_S14_TS	Versija: 3.00
Europos Sąjungos investicijų administravimo informacinės sistema	Data: 2024-12-13

Eil. Nr.	Pavadinimas	Lauko aprašymas
14	Teisinis statusas	Privalomas, tekstinis, įvesties laukas. Lauke nurodomas teisinis statusas. Leistinas simbolių skaičius 100. Sąlygos: - Jei perjungimo mygtuko "Pareiškėjas yra užsienyje registruotas juridinis asmuo" reikšmė "Taip", teisinis statusas laukas išvalomas ir įjungtas redagavimui (ang. enabled) - Jei perjungimo mygtuko "Pareiškėjas yra užsienyje registruotas juridinis asmuo" reikšmė "Ne" - laukas išjungtas redagavimui (ang. disabled) ir užsipildo informacija pagal lauko "Juridinis asmuo" pasirinkimą.
15	Adresas	Privalomas, redaguojamas tekstinis, įvesties laukas. Lauke nurodomas pareiškėjo adresas. Leistinas simbolių skaičius 100. Sąlygos: - Jei perjungimo mygtuko "Pareiškėjas yra užsienyje registruotas juridinis asmuo" reikšmė "Ne", laukas užsipildo informacija pagal lauko "Juridinis asmuo" pasirinkimą su galimybe redaguoti. - Jei perjungimo mygtuko "Pareiškėjas yra užsienyje registruotas juridinis asmuo" reikšmė "Taip", laukas išvalomas ir galimas redaguoti.
16	Telefono numeris	Privalomas, redaguojamas skaitinis, įvesties laukas. Lauke nurodomas pareiškėjo telefono numeris. Leistinas simbolių skaičius 20. Sąlygos: - Jei perjungimo mygtuko "Pareiškėjas yra užsienyje registruotas juridinis asmuo" reikšmė "Ne", laukas užsipildo informacija pagal lauko "Juridinis asmuo" pasirinkimą su galimybe redaguoti. - Jei perjungimo mygtuko "Pareiškėjas yra užsienyje registruotas juridinis asmuo" reikšmė "Taip", laukas išvalomas ir galimas redaguoti.
17	El. paštas	Privalomas, redaguojamas tekstinis, įvesties laukas. Lauke nurodomas pareiškėjo el. paštas. Leistinas simbolių skaičius 100. Teksto formatas: xx@x.xx Sąlygos: - Jei perjungimo mygtuko "Pareiškėjas yra užsienyje registruotas juridinis asmuo" reikšmė "Ne", laukas užsipildo informacija pagal lauko "Juridinis asmuo" pasirinkimą su galimybe redaguoti. - Jei perjungimo mygtuko "Pareiškėjas yra užsienyje registruotas juridinis asmuo" reikšmė "Taip", laukas išvalomas ir galimas redaguoti.
18	Kontaktinis asmuo	Statinis bloko pavadinimas.
19	Vardas, pavardė	Privalomas, tekstinis, įvesties laukas. Lauke nurodomas pareiškėjo kontaktinio asmens vardas ir pavardė. Leistinas simbolių skaičius 70. Numatytoji reikšmė: neužpildytas.
20	Pareigų pavadinimas	Privalomas, tekstinis, įvesties laukas. Lauke nurodomas pareiškėjo kontaktinio asmens pareigų pavadinimas. Leistinas simbolių skaičius 70. Numatytoji reikšmė: neužpildytas.
21	Telefono numeris	Privalomas, redaguojamas skaitinis, įvesties laukas. Lauke nurodomas kontaktinio asmens telefono numeris. Leistinas simbolių skaičius 20.
22	El. paštas	Privalomas, redaguojamas tekstinis, įvesties laukas. Lauke nurodomas pareiškėjo el. paštas. Leistinas simbolių skaičius 100. Teksto formatas: xx@x.xx

INVESTIS Projektų techninis sprendimas INVESTIS_S14_TS	Versija: 3.00
Europos Sąjungos investicijų administravimo informacinės sistema	Data: 2024-12-13

Eil. Nr.	Pavadinimas	Lauko aprašymas
23	[Tęsti]	<p>Mygtukas skirtas pereiti į kitą duomenų redagavimo vedlio žingsnį. Paspaudus mygtuką patikrinami įvesti laukai, jie išsaugomi ir atidaromas sekantis vedlio žingsnis "F-PRJ-PĮP-17 Projekto įgyvendinimo plano redagavimas. Partneriai".</p> <p>Tikrinimai:</p> <ul style="list-style-type: none"> - Ar visi privalomi laukai užpildyti. Esant klaidai išvedamas klaidos pranešimas prie lauko ir į klaidų sąrašą „Žingsnyje ,{Žingsnis}‘ laukas ,{Lauko pavadinimas}‘ yra privalomas“. - Ar pareiškėjo el. pašto struktūra, lauke <El. paštas>, atitinka xx@x.xx formatą. Esant klaidai išvedamas klaidos pranešimas „Žingsnyje ,{Žingsnis}‘ nurodytas pareiškėjo el. paštas neatitinka formato xx@x.xx“. - Ar kontaktinio asmens el. pašto struktūra, lauke <El. paštas>, atitinka xx@x.xx formatą. Esant klaidai išvedamas klaidos pranešimas „Žingsnyje ,{Žingsnis}‘ nurodytas kontaktinio asmens el. paštas neatitinka formato xx@x.xx“. - Ar nurodyto pareiškėjo juridinio asmens statusas nėra „Likviduojamas“ arba „Bankrutuojantis.“ Esant šiems statusams išvedamas informacinis pranešimas į klaidų sąrašą „Žingsnyje ,{Žingsnis}‘ pareiškėjo statusas yra „Likviduojamas“ arba „Bankrutuojantis.“ - Atliekami kitų aktyvių žingsnių tikrinimai.
24	[Saugoti]	<p>Mygtukas skirtas išsaugoti įvestus projekto įgyvendinimo plano duomenis be patvirtinimo. Išsaugojimo metu netikrinami užpildyti laukai, būseną nekeičiama ir lieka "Užregistruota", atidaromas langas "F-PRJ-PĮP-3 Projekto įgyvendinimo plano peržiūra. Bendrieji duomenys".</p>
25	[Atšaukti]	<p>Mygtukas skirtas atšaukti projekto įgyvendinimo plano redagavimą ir grįžtama į langą "F-PRJ-PĮP-3 Projekto įgyvendinimo plano peržiūra. Bendrieji duomenys".</p>

INVESTIS Projektų techninis sprendimas INVESTIS_SI4_TS	Versija: 3.00
Europos Sąjungos investicijų administravimo informacinės sistema	Data: 2024-12-13

F-PRJ-PĮP-17 Projekto įgyvendinimo plano redagavimas. Partneriai

Lango paskirtis

Langas skirtas redaguoti projekto įgyvendinimo plano žingsnį "Partneriai".

Navigacija

Meniu >> [Projektai] >> Norimo redaguoti projekto [Pavadinimas] >> [PĮP] >> [Redaguoti] >> Vedlio žingsnis [Partneriai]

ARBA

Meniu >> [Projektai] >> Norimo redaguoti projekto [Pavadinimas] >> [PĮP] >> [Redaguoti] >> Vedlio žingsnis "Bendrieji duomenys" [Tęsti]

Navigacijos kelias

Projektai >> Kodas >> PĮP >> Duomenys

Lango ypatybės

-

Naudotojų teisės

T.PRJ.PĮP.1.3 Projektai. PĮP: Redaguoti

The screenshot shows the 'Projektų įgyvendinimo planas (PĮP)' page in the INVESTIS system. The breadcrumb trail is 'Projektai > 07-001-K-0023 > PĮP > Duomenys'. The progress bar shows 13 steps: 1. Bendrieji duomenys, 2. Partneriai (active), 3. Projekto inicijavimas, 4. Stebėsenos rodikliai, 5. Projekto veiklos, 6. Finansavimo šaltiniai, 7. Netinkamos finansuoti išlaidos, 8. Teritorija, 9. Projekto komanda, 10. Matomumas ir informavimas, 11. Horizontalieji principai, 12. Projekto rezultatų tęstinumo planas, 13. Pareiškėjo deklaracija. Below the progress bar is a table with columns: Nr., Pavadinimas, Kodas, PVM mokesčio kodas, Adresas, Telefono numeris, El. paštas. The table contains one row with data: 1, UAB Pavadinimas, 123456789, LT123456789012, Testinė g. 2-1, LT00001, Vilnius, +370 611 11 444, testas3@testas.lt. At the bottom right are buttons: Tęsti, Saugoti, Atšaukti.

Eil. Nr.	Pavadinimas	Lauko aprašymas
1	Projekto įgyvendinimo planas (PĮP)	Statinis lango pavadinimas.
2	[Bendrieji duomenys]	Mygtukas skirtas pereiti į vedlio žingsnį "Bendrieji duomenys". Paspaudus mygtuką pereinama į vedlio žingsnį "Bendra informacija" ir atidaromas langas "F-PRJ-PĮP-16 Projekto įgyvendinimo plano redagavimas. Bendrieji duomenys".
3	[Partneriai]	Mygtukas skirtas pereiti į vedlio žingsnį "Partneriai". Paspaudus mygtuką pereinama į vedlio žingsnį "Bendra informacija" ir atidaromas langas "F-PRJ-PĮP-17 Projekto įgyvendinimo plano redagavimas. Partneriai". Sąlygos: - Žingsnis rodomas neaktyvus, jeigu Kvietime nurodytose pažangos priemonėse požymis "Galimi partneriai" yra ne (F-PŽ-PP-4.1 Poveiklės peržiūra). Jei nors viena pažangos priemonė turi požymį "taip" - žingsnis "Partneriai" yra rodomas. - Jei Žingsnis partneriai yra neaktyvus, žingsnyje "Bendrieji duomenys" paspaudus [Tęsti], pereinama į 3 žingsnį "Projekto inicijavimas". Bandant paspausti ant neaktyvaus žingsnio "Partneriai" rodomas pranešimas "Kvietime nurodyta, jog partneriai yra negalimi".
4	Partneriai	Statinis bloko pavadinimas.

INVESTIS Projektų techninis sprendimas INVESTIS_S14_TS	Versija: 3.00
Europos Sąjungos investicijų administravimo informacinės sistema	Data: 2024-12-13

Eil. Nr.	Pavadinimas	Lauko aprašymas
5	Pagrindimas	Tekstinis įvesties laukas. Lauke nurodomi Partneriai. Leistinas simbolių skaičius 5000. Numatytoji reikšmė: neužpildytas. Sąlygos: - Privalomas užpildyti, jei sąrašė <<Partneriai>> pridėtas nors vienas partneris.
6	[Pridėti]	Mygtukas skirtas pridėti projekto partnerius. Paspaudus mygtuką atidaromas modalinis "F-PRJ-PĮP-17.1 Pridėti partnerį".
7	PARTNERIŲ SĄRAŠO LAUKAI	Sąrašo atvaizdavimo logika: - Sąrašė atvaizduojami projekto partneriai. Sąrašo rikiavimas: Numatytasis rikiavimas - pagal partnerio numerį didėjančia tvarka. Rikiavimą galima keisti paspaudus ant sąrašo stulpelių.
8	Nr.	Sąrašo atvaizdavimo laukas. Lauke atvaizduojamas partnerio numeris. Numeris nurodomas iš eilės pvz., 1, 2, 3 ir kt. Galimas simbolių skaičius – 10.
9	Pavadinimas	Sąrašo atvaizdavimo laukas. Lauke atvaizduojamas partnerio pavadinimas. Lauko reikšmė atvaizduojama iš "F-PRJ-PĮP-17.1 Pridėti partnerį" lange, lauke <Pavadinimas> įvestos reikšmės.
10	Kodas	Sąrašo atvaizdavimo laukas. Lauke atvaizduojamas partnerio kodas. Lauko reikšmė atvaizduojama iš "F-PRJ-PĮP-17.1 Pridėti partnerį" lange, lauke <Kodas> įvestos reikšmės.
11	PVM mokėtojo kodas	Sąrašo atvaizdavimo laukas. Lauke atvaizduojamas partnerio PVM mokėtojo kodas. Lauko reikšmė atvaizduojama iš "F-PRJ-PĮP-17.1 Pridėti partnerį" lange, lauke <PVM mokėtojo kodas> įvestos reikšmės.
12	Adresas	Sąrašo atvaizdavimo laukas. Lauke atvaizduojamas partnerio adresas. Lauko reikšmė atvaizduojama iš "F-PRJ-PĮP-17.1 Pridėti partnerį" lange, lauke <Adresas> įvestos reikšmės.
13	Telefono numeris	Sąrašo atvaizdavimo laukas. Lauke atvaizduojamas partnerio telefono numeris. Lauko reikšmė atvaizduojama iš "F-PRJ-PĮP-17.1 Pridėti partnerį" lange, lauke <Telefono numeris> įvestos reikšmės.
14	El. paštas	Sąrašo atvaizdavimo laukas. Lauke atvaizduojamas partnerio el. paštas. Lauko reikšmė atvaizduojama iš "F-PRJ-PĮP-17.1 Pridėti partnerį" lange, lauke <El. paštas> įvestos reikšmės.
15	[Šalinti]	Mygtukas skirtas projekto įgyvendinimo plano produkto partnerio pašalinimui. Paspaudus mygtuką inicijuojamas partnerio įrašo pašalinimas. Partnerio pašalinimas galimas visada.
16	[Tęsti]	Mygtukas skirtas pereiti į kitą duomenų redagavimo vedlio žingsnį. Paspaudus mygtuką patikrinami įvesti laukai, jie išsaugomi ir atidaromas sekantis vedlio žingsnis "F-PRJ-PĮP-18 Projekto įgyvendinimo plano redagavimas. Projekto inicijavimas". Tikrinimai: - Jei užpildytas laukas <Pagrindimas>, tikrinama ar yra pridėtas nors vienas partneris. Esant klaidai išvedamas klaidos pranešimas „Jei užpildytas laukas <Pagrindimas>, turi būti pridėtas nors vienas partneris.“ - Jei pridėtas nors vienas partneris, tikrinama ar užpildytas laukas <Pagrindimas>. Esant klaidai išvedamas klaidos pranešimas „Jei pridėtas nors vienas partneris, turi būti užpildytas laukas „Pagrindimas“.“ - Atliekami kitų aktyvių žingsnių tikrinimai.
17	[Saugoti]	Mygtukas skirtas išsaugoti įvestus projekto įgyvendinimo plano duomenis be patvirtinimo. Išsaugojimo metu netikrinami užpildyti laukai, būsena nekeičiama ir lieka "Užregistruota", atidaromas langas "F-PRJ-PĮP-3 Projekto įgyvendinimo plano peržiūra. Bendrieji duomenys".
18	[Atšaukti]	Mygtukas skirtas atšaukti projekto įgyvendinimo plano redagavimą ir grįžtama į langą "F-PRJ-PĮP-3 Projekto įgyvendinimo plano peržiūra. Bendrieji duomenys".

INVESTIS Projektų techninis sprendimas INVESTIS_S14_TS	Versija: 3.00
Europos Sąjungos investicijų administravimo informacinė sistema	Data: 2024-12-13

F-PRJ-PIP-17.1 Pridėti partnerį

Lango paskirtis

Langas skirtas pridėti ar redaguoti projekto įgyvendinimo plano partnerį.

Navigacija

Meniu >> [Projektai] >>> Norimo redaguoti projekto [Pavadinimas] >>> [PIP] >>> [Redaguoti] >>> Vedlio žingsnis [Partneriai] >>> [Pridėti]

ARBA

Meniu >> [Projektai] >>> Norimo redaguoti projekto [Pavadinimas] >>> [PIP] >>> [Redaguoti] >>> Vedlio žingsnis "Bendrieji duomenys" [Tęsti] >>> [Pridėti]

Navigacijos kelias

Lango ypatybės

Modalinis langas.

Naudotojų teisės

T.PRJ.PIP.1.3 Projektai. PIP: Redaguoti

The screenshot shows the 'Projektų įgyvendinimo planas (PIP)' interface. The current step is 'Partneriai'. A modal form titled 'Partneris' is open, allowing the user to add or edit a partner. The form includes a toggle for 'Partneris yra užsienyje registruotas juridinis asmuo' (Partner is a foreign-registered legal entity) with a dropdown menu set to 'Ne'. Fields include: 'Juridinis asmuo' (012345678), 'Pavadinimas' (UAB Pavadinimas), 'Kodas' (123456789), 'PVM mokėtojo kodas' (LT123456789012), 'Teisinė forma', 'Teisinis statusas', 'Adresas' (Testinė g. 2-1, LT00001, Vilnius), 'Telefono numeris' (370 611 11 444), and 'El. paštas' (testas3@testas.lt). Buttons for 'Tęsti' and 'Atšaukti' are at the bottom.

Eil. Nr.	Pavadinimas	Lauko aprašymas
1	Partneris	Statinis modalinio lango pavadinimas.
2	Pareiškėjas yra užsienyje registruotas juridinis asmuo	Perjungimo mygtukas. Nurodoma ar partneris yra užsienyje registruotas juridinis asmuo. Galimos reikšmės: Taip / Ne. Numatytoji reikšmė: "Ne". Sąlygos: Kai pasirenkama reikšmė "Ne", tuomet: - įjungiamas lauko <Juridinis asmuo> redagavimas (ang. enabled); - išjungiamas laukų <Pavadinimas>, <Kodas>, <Teisinė forma> ir <Teisinis statusas> redagavimas (ang. disabled); Kai pasirenkama reikšmė "Taip", tuomet: - išjungiamas lauko <Juridinis asmuo> redagavimas (ang. disabled); - įjungiamas laukų <Pavadinimas>, <Kodas>, <Teisinė forma> ir <Teisinis statusas> redagavimas (ang. enabled);

INVESTIS Projektų techninis sprendimas INVESTIS_S14_TS	Versija: 3.00
Europos Sąjungos investicijų administravimo informacinės sistema	Data: 2024-12-13

Eil. Nr.	Pavadinimas	Lauko aprašymas
3	Juridinis asmuo	<p>Vienos reikšmės pasirenkamas sąrašas su paieška. Galimos reikšmės atvaizduojamos juridinių asmenų sąrašo, gauto iš integracijos su VBAMS.</p> <p>Nurodyti privaloma.</p> <p>Reikšmės atvaizduojamos formatu: <Kodas> <Pavadinimas>. Galimos reikšmės rikiuojamos pagal numerį didėjančia tvarka. Netelpanti į lauką pavadinimo dalis atvaizduojama daughtaškiu. Numatytoji reikšmė: nepasirinkta.</p> <p>Sąlygos:</p> <ul style="list-style-type: none"> - Jei perjungimo mygtuko "Partneris yra užsienyje registruotas juridinis asmuo" reikšmė "Taip", laukas "Juridinis asmuo" neaktyvus redagavimui (ang. disabled). - Jei perjungimo mygtuko "Partneris yra užsienyje registruotas juridinis asmuo" reikšmė "Ne", laukas "Juridinis asmuo" aktyvus redagavimui (ang. enabled).
4	Pavadinimas	<p>Privalomas, tekstinis, įvesties laukas partnerio pavadinimui. Lauke nurodomas juridinio asmens pavadinimas. Leistinas simbolių skaičius 300.</p> <p>Sąlygos:</p> <ul style="list-style-type: none"> - Jei perjungimo mygtuko "Partneris yra užsienyje registruotas juridinis asmuo" reikšmė "Taip", laukas "Pavadinimas" aktyvus redagavimui (ang. enabled). Numatytoji reikšmė: neužpildytas. - Jei perjungimo mygtuko "Partneris yra užsienyje registruotas juridinis asmuo" reikšmė "Ne", laukas "Pavadinimas" neaktyvus redagavimui (ang. disabled) ir užpildomas pagal pasirinktą lauko "Juridinis asmuo" pavadinimo reikšmę.
5	Kodas	<p>Privalomas, tekstinis, įvesties laukas partnerio kodui. Lauke nurodomas juridinio asmens pavadinimas. Leistinas simbolių skaičius 15.</p> <p>Sąlygos:</p> <ul style="list-style-type: none"> - Jei perjungimo mygtuko "Partneris yra užsienyje registruotas juridinis asmuo" reikšmė "Taip", laukas "Kodas" aktyvus redagavimui (ang. enabled). Numatytoji reikšmė: neužpildytas. - Jei perjungimo mygtuko "Partneris yra užsienyje registruotas juridinis asmuo" reikšmė "Ne", laukas "Kodas" neaktyvus redagavimui (ang. disabled) ir užpildomas pagal pasirinktą lauko "Juridinis asmuo" kodo reikšmę.
6	PVM mokėtojo kodas	<p>Neprivalomas, redaguojamas tekstinis, įvesties laukas. Lauke nurodomas partnerio PVM mokėtojo kodas.</p> <p>Sąlygos:</p> <ul style="list-style-type: none"> - Jei perjungimo mygtuko "Pareiškėjas yra užsienyje registruotas juridinis asmuo" reikšmė "Taip", laukas išvalomas ir lauke nurodomas PVM mokėtojo kodas. Leistinas simbolių skaičius 15. - Jei perjungimo mygtuko "Pareiškėjas yra užsienyje registruotas juridinis asmuo" reikšmė "Ne", laukas užsipildomas informacija pagal lauko "Juridinis asmuo" pasirinkimą su galimybė redaguoti. Leistinas simbolių skaičius 15.
7	Teisinė forma	<p>Privalomas, tekstinis, įvesties laukas. Lauke nurodomas teisinė forma. Leistinas simbolių skaičius 100.</p> <p>Sąlygos:</p> <ul style="list-style-type: none"> - Jei perjungimo mygtuko "Partneris yra užsienyje registruotas juridinis asmuo" reikšmė "Taip", teisinė forma laukas išvalomas ir įjungtas redagavimui (ang. enabled). - Jei perjungimo mygtuko "Partneris yra užsienyje registruotas juridinis asmuo" reikšmė "Ne", Teisinė forma užsipildo informacija pagal lauko "Juridinis asmuo" pasirinkimą.
8	Teisinis statusas	<p>Privalomas, tekstinis, įvesties laukas. Lauke nurodomas teisinis statusas. Leistinas simbolių skaičius 100.</p> <p>Sąlygos:</p> <ul style="list-style-type: none"> - Jei perjungimo mygtuko "Partneris yra užsienyje registruotas juridinis asmuo" reikšmė "Taip", teisinis statusas laukas išvalomas ir įjungtas redagavimui (ang. enabled) - Jei perjungimo mygtuko "Partneris yra užsienyje registruotas juridinis asmuo" reikšmė "Ne" - laukas išjungtas redagavimui (ang. disabled) ir užsipildo informacija pagal lauko "Juridinis asmuo" pasirinkimą.
9	Adresas	<p>Privalomas, redaguojamas tekstinis, įvesties laukas. Lauke nurodomas partnerio adresas. Leistinas simbolių skaičius 100.</p> <p>Laukelis užsipildo informacija pagal lauko "Juridinis asmuo" pasirinkimą, galima redaguoti.</p> <p>Numatytoji reikšmė: neužpildytas.</p>

INVESTIS Projektų techninis sprendimas INVESTIS_S14_TS	Versija: 3.00
Europos Sąjungos investicijų administravimo informacinės sistema	Data: 2024-12-13

Eil. Nr.	Pavadinimas	Lauko aprašymas
10	Telefono numeris	Privalomas, redaguojamas skaitinis, įvesties laukas. Lauke nurodomas partnerio telefono numeris. Leistinas simbolių skaičius 20. Laukelis užsipildo informacija pagal lauko "Juridinis asmuo" pasirinkimą, galima redaguoti. Numatytoji reikšmė: neužpildytas.
11	El. paštas	Privalomas, redaguojamas tekstinis, įvesties laukas. Lauke nurodomas partnerio el. paštas. Leistinas simbolių skaičius 100. Teksto formatas: xx@x.xx Laukelis užsipildo informacija pagal lauko "Juridinis asmuo" pasirinkimą, galima redaguoti. Numatytoji reikšmė: neužpildytas.
12	[Tęsti]	Mygtukas skirtas pridėti naują partnerį į partnerių sąrašą. Paspaudus mygtuką modalinis langas uždaromas, Partneris pridedama į Partnerių sąrašą ir atidaromas "F-PRJ-PJP-17 Projekto įgyvendinimo plano redagavimas. Partneriai" langas. Tikrinimai: - Ar visi privalomi laukai užpildyti. Esant klaidai išvedamas klaidos pranešimas prie lauko ir į klaidų sąrašą „Žingsnyje , {Žingsnis} ‘ laukas , {Lauko pavadinimas} ‘ yra privalomas“. - Ar nėra projekto įgyvendinimo plano partnerio įrašo tokiu pačiu kodu. Esant klaidai išvedamas klaidos pranešimas „Partnerio įrašas su tokiu pačiu kodu jau sukurtas“. - Ar partnerio kodas sutampa su pareiškėjo kodu. Jei sutampa – išvedamas klaidos pranešimas „Partnerio kodas negali sutapti su pareiškėjo kodu.“ - Ar partnerio el. pašto struktūra, lauke <El. paštas>, atitinka „xx@x.xx“ formatą. Esant klaidai išvedamas klaidos pranešimas „Nurodytas partnerio el. paštas neatitinka formato xx@x.xx“. - Ar nurodyto partnerio juridinio asmens statusas nėra „Likviduojamas“ arba „Bankrutuojantis.“ Esant šiems statusams išvedamas informacinis pranešimas į klaidų sąrašą „Žingsnyje , {Žingsnis} ‘ partnerio statusas yra „Likviduojamas“ arba „Bankrutuojantis.“
13	[Atšaukti]	Mygtukas skirtas atšaukti projekto įgyvendinimo plano partnerio redagavimą ar pridėjimą ir grįžtama į langą "F-PRJ-PJP-17 Projekto įgyvendinimo plano redagavimas. Partneriai".

INVESTIS Projektų techninis sprendimas INVESTIS_S14_TS	Versija: 3.00
Europos Sąjungos investicijų administravimo informacinė sistema	Data: 2024-12-13

F-PRJ-PĪP-18 Projekto įgyvendinimo plano redagavimas. Projekto inicijavimas

Lango paskirtis

Langas skirtas redaguoti projekto įgyvendinimo plano žingsnį "Projekto inicijavimas".

Navigacija

Meniu >> [Projektai] >> Norimo redaguoti projekto [Pavadinimas] >> [PĪP] >> [Redaguoti] >> Vedlio žingsnis [Projekto inicijavimas]

ARBA

Meniu >> [Projektai] >> Norimo redaguoti projekto [Pavadinimas] >> [PĪP] >> [Redaguoti] >> Vedlio žingsnis "Partneriai" [Tęsti]

Navigacijos kelias

Projektai >> Kodas >> PĪP >> Duomenys

Lango ypatybės

-

Naudotojų teisės

T.PRJ.PĪP.1.3 Projektai. PĪP: Redaguoti

Eil. Nr.	Pavadinimas	Lauko aprašymas
1	Projekto įgyvendinimo planas (PĪP)	Statinis lango pavadinimas.
2	[Bendrieji duomenys]	Mygtukas skirtas pereiti į vedlio žingsnį "Bendrieji duomenys". Paspaudus mygtuką pereinama į vedlio žingsnį "Bendra informacija" ir atidaromas langas "F-PRJ-PĪP-16 Projekto įgyvendinimo plano redagavimas. Bendrieji duomenys".
3	[Partneriai]	Mygtukas skirtas pereiti į vedlio žingsnį "Partneriai". Paspaudus mygtuką pereinama į vedlio žingsnį "Bendra informacija" ir atidaromas langas "F-PRJ-PĪP-17 Projekto įgyvendinimo plano redagavimas. Partneriai". Sąlygos: - Žingsnis rodomas neaktyvus, jeigu Kvietime nurodytose pažangos priemonėse požymis "Galimi partneriai" yra ne (F-PŽ-PP-4.1 Poveiklės peržiūra). Jei nors viena pažangos priemonė turi požymį "taip" - žingsnis "Partneriai" yra rodomas. - Jei žingsnis partneriai yra neaktyvus, žingsnyje "Bendrieji duomenys" paspaudus [Tęsti], pereinama į 3 žingsnį "Projekto inicijavimas". Bandant paspausti ant neaktyvaus žingsnio "Partneriai" rodomas pranešimas "Kvietime nurodyta jog partneriai yra negalimi".

INVESTIS Projektų techninis sprendimas INVESTIS_SI4_TS	Versija: 3.00
Europos Sąjungos investicijų administravimo informacinės sistema	Data: 2024-12-13

Eil. Nr.	Pavadinimas	Lauko aprašymas
4	[Projekto inicijavimas]	Mygtukas skirtas pereiti į vedlio žingsnį "Projekto inicijavimas". Paspaudus mygtuką pereinama į vedlio žingsnį "Bendra informacija" ir atidaromas langas "F-PRJ-P P-18 Projekto įgyvendinimo plano redagavimas. Projekto inicijavimas".
5	Projekto inicijavimas	Statinis bloko pavadinimas.
6	Projektu sprendžiamos problemos	Privalomas, tekstinis, įvesties laukas. Lauke nurodomos Projektu sprendžiamos problemos. Leistinas simbolių skaičius 10 000. Numatytoji reikšmė: neužpildytas.
7	Projekto tikslas	Privalomas, tekstinis, įvesties laukas. Lauke nurodomas Projekto tikslas. Leistinas simbolių skaičius 1000. Numatytoji reikšmė: neužpildytas.
8	Projekto tikslinė grupė	Privalomas, tekstinis, įvesties laukas. Lauke nurodomas Projekto tikslinė grupė. Leistinas simbolių skaičius 1000. Numatytoji reikšmė: neužpildytas.
9	Galimi teisiniai apribojimai	Privalomas, tekstinis, įvesties laukas. Lauke nurodomas Galimi teisiniai apribojimai. Leistinas simbolių skaičius 2000. Numatytoji reikšmė: neužpildytas.
10	[Tęsti]	Mygtukas skirtas pereiti į kitą duomenų redagavimo vedlio žingsnį. Paspaudus mygtuką patikrinami užpildyti laukai ir atidaromas sekantis vedlio žingsnis "F-PRJ-P P-19 Projekto įgyvendinimo plano redagavimas. Stebėsenos rodikliai". Tikrinimai: - Ar visi privalomi laukai užpildyti. Esant klaidai išvedamas klaidos pranešimas prie lauko ir į klaidų sąrašą „Žingsnyje , {Žingsnis} ‘ laukas , {Lauko pavadinimas} ‘ yra privalomas." - Atliekami kitų aktyvių žingsnių tikrinimai.
11	[Saugoti]	Mygtukas skirtas išsaugoti įvestus projekto įgyvendinimo plano duomenis be patvirtinimo. Išsaugojimo metu netikrinami užpildyti laukai, būsena nekeičiama ir lieka "Užregistruota", atidaromas langas " F-PRJ-P P-3 Projekto įgyvendinimo plano peržiūra. Bendrieji duomenys".
12	[Atšaukti]	Mygtukas skirtas atšaukti projekto įgyvendinimo plano redagavimą ir grįžtama į langą "F-PRJ-P P-3 Projekto įgyvendinimo plano peržiūra. Bendrieji duomenys".

F-PRJ-PĪP-19 Projekto įgyvendinimo plano redagavimas. Stebėsenos rodikliai

Lango paskirtis

Langas skirtas redaguoti projekto įgyvendinimo plano žingsnį "Stebėsenos rodikliai".

Navigacija

Meniu >> [Projektai] >> Norimo redaguoti projekto [Pavadinimas] >> [PĪP] >> [Redaguoti] >> Vedlio žingsnis [Stebėsenos rodikliai]

ARBA

Meniu >> [Projektai] >> Norimo redaguoti projekto [Pavadinimas] >> [PĪP] >> [Redaguoti] >> Vedlio žingsnis "Projekto inicijavimas" [Tęsti]

Navigacijos kelias

Projektai >> Kodas >> PĪP >> Duomenys

Lango ypatybės

-

Naudotojų teisės

T.PRJ.PĪP.1.3 Projektai. PĪP: Redaguoti

Vardėnis Pavardėnis
Lietuvos Respublikos finansų ministerija

Projektai > 07-001-K-0023 > PĪP > Duomenys

Projekto įgyvendinimo planas (PĪP)

1 Bendrieji duomenys

2 Partneriai

3 Projekto inicijavimas

4 **Stebėsenos rodikliai**

5 Projekto veiklos

6 Finansavimo šaltiniai

7 Netinkamos finansuoti išlaidos

8 Teritorija

9 Projekto komanda

10 Matomumas ir informavimas

11 Horizontalieji principai

12 Projekto rezultatų testavimo planas

13 Pareiškėjo deklaracija

Produkto stebėsenos rodikliai

Pridėti

Nr.	Pažangos priemonės poveiklės (finansuojamos projekto veiklos) numeris	Pažangos priemonės poveiklės (finansuojamos projekto veiklos) pavadinimas	Stebėsenos rodiklio unikalus kodas	Stebėsenos rodiklio pavadinimas	Matavimo vienetas	Siekstina reikšmė
1.	01-02-03-04-05-01-16	Įrengti elektros energijos kaupimo įrenginių sistemą	P.B. 1.2345	Paramą gavusios įmonės (iš kurių: labai mažos, mažosios vidutinės ir didelės)	asm.	100
Siekstinos reikšmės pagrindimas Paramą gavusios įmonės (iš kurių: labai mažos, mažosios vidutinės ir didelės). Didelės - 50, Vidutinės...						
2.	01-02-03-04-05-01-16	Įrengti elektros energijos kaupimo įrenginių sistemą	P.B. 1.2346	Paramą gavusios įmonės (iš kurių: labai mažos, mažosios vidutinės ir didelės)	vnt	2000
Siekstinos reikšmės pagrindimas Paramą gavusios įmonės (iš kurių: labai mažos, mažosios vidutinės ir didelės). Didelės - 50, Vidutinės...						

Rezultato stebėsenos rodikliai

Pridėti

Nr.	Pažangos priemonės poveiklės (finansuojamos projekto veiklos) numeris	Pažangos priemonės poveiklės (finansuojamos projekto veiklos) pavadinimas	Stebėsenos rodiklio unikalus kodas	Stebėsenos rodiklio pavadinimas	Matavimo vienetas	Siekstina reikšmė
1.	01-02-03-04-05-01-16	Įrengti elektros energijos kaupimo įrenginių sistemą	P.B. 1.2201	Paramą gavusios įmonės (iš kurių: labai mažos, mažosios vidutinės ir didelės)	Įmonės	500
Potipis Požymis						
Bazinis rodiklis						
Pokyčio rodiklis						
Siekstinos reikšmės pagrindimas Paramą gavusios įmonės (iš kurių: labai mažos, mažosios vidutinės ir didelės). Didelės - 50, Vidutinės...						
2.	01-02-03-04-05-01-16	Įrengti elektros energijos kaupimo įrenginių sistemą	P.B. 1.2201	Paramą gavusios įmonės (iš kurių: labai mažos, mažosios vidutinės ir didelės)	Įmonės	500
Siekstinos reikšmės pagrindimas Paramą gavusios įmonės (iš kurių: labai mažos, mažosios vidutinės ir didelės). Didelės - 50, Vidutinės...						
3.	01-02-03-04-05-01-16	Įrengti elektros energijos kaupimo įrenginių sistemą	P.B. 1.2201	Paramą gavusios įmonės (iš kurių: labai mažos, mažosios vidutinės ir didelės)	Įmonės	500
Siekstinos reikšmės pagrindimas Paramą gavusios įmonės (iš kurių: labai mažos, mažosios vidutinės ir didelės). Didelės - 50, Vidutinės...						

Tęsti
Saugoti
Atšaukti

INVESTIS Projektų techninis sprendimas INVESTIS_S14_TS	Versija: 3.00
Europos Sąjungos investicijų administravimo informacinė sistema	Data: 2024-12-13

Eil. Nr.	Pavadinimas	Lauko aprašymas
1	Projekto įgyvendinimo planas (PIP)	Statinis lango pavadinimas.
2	[Bendrieji duomenys]	Mygtukas skirtas pereiti į vedlio žingsnį "Bendrieji duomenys". Paspaudus mygtuką pereinama į vedlio žingsnį "Bendra informacija" ir atidaromas langas "F-PRJ-PIP-16 Projekto įgyvendinimo plano redagavimas. Bendrieji duomenys".
3	[Partneriai]	Mygtukas skirtas pereiti į vedlio žingsnį "Partneriai". Paspaudus mygtuką pereinama į vedlio žingsnį "Bendra informacija" ir atidaromas langas "F-PRJ-PIP-17 Projekto įgyvendinimo plano redagavimas. Partneriai". Sąlygos: - Žingsnis rodomas neaktyvus, jeigu Kvietime nurodytose pažangos priemonėse požymis "Galimi partneriai" yra ne (F-PŽ-PP-4.1 Poveiklės peržiūra). Jei nors viena pažangos priemonė turi požymį "taip" - žingsnis "Partneriai" yra rodomas. - Jei Žingsnis partneriai yra neaktyvus, žingsnyje "Bendrieji duomenys" paspaudus [Tęsti], pereinama į 3 žingsnį "Projekto inicijavimas". Bandant paspausti ant neaktyvaus žingsnio "Partneriai" rodomas pranešimas "Kvietime nurodyta jog partneriai yra negalimi".
4	[Projekto inicijavimas]	Mygtukas skirtas pereiti į vedlio žingsnį "Projekto inicijavimas". Paspaudus mygtuką pereinama į vedlio žingsnį "Bendra informacija" ir atidaromas langas "F-PRJ-PIP-18 Projekto įgyvendinimo plano redagavimas. Projekto inicijavimas".
5	[Stebėsenos rodikliai]	Mygtukas skirtas pereiti į vedlio žingsnį "Stebėsenos rodikliai". Paspaudus mygtuką pereinama į vedlio žingsnį "Bendra informacija" ir atidaromas langas "F-PRJ-PIP-19 Projekto įgyvendinimo plano redagavimas. Stebėsenos rodikliai".
6	Produkto stebėsenos rodikliai	Statinis bloko pavadinimas.
7	[Pridėti]	Mygtukas skirtas pridėti produkto stebėsenos rodiklius. Paspaudus mygtuką atidaromas modalinis "F-PRJ-PIP-19.1 Pridėti produkto stebėsenos rodiklį".
8	PRODUKTO STEBĖSENOS RODIKLIŲ SĄRAŠO LAUKAI	Sąrašo atvaizdavimo logika: - Sąrašė atvaizduojami produkto stebėsenos rodikliai. Sąrašo rikiavimas: Numatytasis rikiavimas - pagal produkto stebėsenos rodiklio eilės numerį didėjančia tvarka.
9	Nr.	Sąrašo atvaizdavimo laukas. Lauke atvaizduojamas Produkto stebėsenos rodiklio eilės numeris. Numeris nurodomas iš eilės pvz., 1, 2, 3 ir kt. Galimas simbolių skaičius – 10.
10	Pažangos priemonės poveiklės (finansuojamos projekto veiklos) numeris	Sąrašo atvaizdavimo laukas. Lauke atvaizduojamas pažangos priemonės poveiklės numeris. Lauko reikšmė atvaizduojama iš "F-PRJ-PIP-19.1 Pridėti produkto stebėsenos rodiklį" lango lauko <Pažangos priemonės poveiklė (finansuojama projekto veikla)>.
11	Pažangos priemonės poveiklės (finansuojamos projekto veiklos) pavadinimas	Sąrašo atvaizdavimo laukas. Lauke atvaizduojamas pažangos priemonės poveiklės pavadinimas. Lauko reikšmė atvaizduojama iš "F-PRJ-PIP-19.1 Pridėti produkto stebėsenos rodiklį" lango lauko <Pažangos priemonės poveiklė (finansuojama projekto veikla)>. Sąrašė Pažangos priemonės poveiklės (finansuojamos projekto veiklos) pavadinimas atvaizduojamas maksimaliai iki 150 simbolių, netelpanti į lauką pavadinimo dalis atvaizduojama daughtaškiu. Užvedus pelės žymekliu, ant šio lauko, pateikiamas informacinis laukas su pilnu pavadinimu.
12	Stebėsenos rodiklio unikalus kodas	Sąrašo atvaizdavimo laukas. Lauke atvaizduojamas stebėsenos rodiklio unikalus kodas. Lauko reikšmė atvaizduojama iš "F-PRJ-PIP-19.1 Pridėti produkto stebėsenos rodiklį" lango lauko <Stebėsenos rodiklis>.

INVESTIS Projektų techninis sprendimas INVESTIS_S14_TS	Versija: 3.00
Europos Sąjungos investicijų administravimo informacinė sistema	Data: 2024-12-13

Eil. Nr.	Pavadinimas	Lauko aprašymas
13	Stebėsenos rodiklio pavadinimas	Sąrašo atvaizdavimo laukas. Lauke atvaizduojamas stebėsenos rodiklio pavadinimas. Lauko reikšmė atvaizduojama iš "F-PRJ-P1P-19.1 Pridėti produkto stebėsenos rodiklį" lango lauko <Stebėsenos rodiklis>. Sąrašo Stebėsenos rodiklio pavadinimas atvaizduojamas maksimaliai iki 150 simbolių, netelpanti į lauką pavadinimo dalis atvaizduojama daugtaškiu. Užvedus pelės žymekliu, ant šio lauko, pateikiamas informacinis laukas su pilnu pavadinimu.
14	Matavimo vienetas	Sąrašo atvaizdavimo laukas. Lauke atvaizduojamas matavimo vienetas. Lauko reikšmė atvaizduojama iš "F-PRJ-P1P-19.1 Pridėti produkto stebėsenos rodiklį" lango lauko <Matavimo vienetas>.
15	Siektina reikšmė	Sąrašo atvaizdavimo laukas. Lauke atvaizduojama siektina reikšmė. Lauko reikšmė atvaizduojama iš "F-PRJ-P1P-19.1 Pridėti produkto stebėsenos rodiklį" lango lauko <Siektina reikšmė>.
16	[Redaguoti]	Mygtukas skirtas pakeisti projekto įgyvendinimo plano produkto stebėsenos rodiklio duomenis. Paspaudus mygtuką atidaromas modalinis "F-PRJ-P1P-19.1 Pridėti produkto stebėsenos rodiklį".
17	[Šalinti]	Mygtukas skirtas projekto įgyvendinimo plano produkto stebėsenos rodiklio pašalinimui. Paspaudus mygtuką inicijuojamas įrašo pašalinimas. Įrašo pašalinimas galimas visada.
18	Siektinos reikšmės pagrindimas	Sąrašo atvaizdavimo laukas. Lauke atvaizduojamas siektinos reikšmės pagrindimas. Lauko reikšmė atvaizduojama iš "F-PRJ-P1P-19.1 Pridėti produkto stebėsenos rodiklį" lango lauko <Siektinos reikšmės pagrindimas>.
19	[Išskleisti / suskleisti]	Mygtukas skirtas projekto įgyvendinimo plano produkto stebėsenos rodiklio įrašo suskleidimui / išskleidimui. Paspaudus suskleidžiamas / išskleidžiamas Produkto stebėsenos rodiklio Siektinos reikšmės pagrindimas. Numatytoji reikšmė - išskleista.
20	Rezultato stebėsenos rodikliai	Statinis bloko pavadinimas.
21	[Pridėti]	Mygtukas skirtas pridėti rezultato stebėsenos rodiklius. Paspaudus mygtuką atidaromas modalinis "F-PRJ-P1P-19.2 Pridėti rezultato stebėsenos rodiklį".
22	REZULTATO STEBĖSENOS RODIKLIŲ SĄRAŠO LAUKAI	Sąrašo atvaizdavimo logika: - Sąrašo atvaizduojami rezultato stebėsenos rodikliai. Sąrašo rikiavimas: Numatytasis rikiavimas - pagal rezultato stebėsenos rodiklių eilės numerį didėjančia tvarka.
23	Nr.	Sąrašo atvaizdavimo laukas. Lauke atvaizduojamas rezultato stebėsenos rodiklio eilės numeris. Numeris nurodomas iš eilės pvz., 1, 2, 3 ir kt. Galimas simbolių skaičius – 10.
24	Pažangos priemonės poveiklės (finansuojamos projekto veiklos) numeris	Sąrašo atvaizdavimo laukas. Lauke atvaizduojamas pažangos priemonės poveiklės numeris. Lauko reikšmė nurodoma "F-PRJ-P1P-19.2 Pridėti rezultato stebėsenos rodiklį" lango lauke <Pažangos priemonės poveiklė (finansuojama projekto veikla)>.
25	Pažangos priemonės poveiklės (finansuojamos projekto veiklos) pavadinimas	Sąrašo atvaizdavimo laukas. Lauke atvaizduojamas pažangos priemonės poveiklės pavadinimas. Lauko reikšmė nurodoma "F-PRJ-P1P-19.2 Pridėti rezultato stebėsenos rodiklį" lango lauke <Pažangos priemonės poveiklė (finansuojama projekto veikla)>. Sąrašo Pažangos priemonės poveiklės (finansuojamos projekto veiklos) pavadinimas atvaizduojamas maksimaliai iki 150 simbolių, netelpanti į lauką pavadinimo dalis atvaizduojama daugtaškiu. Užvedus pelės žymekliu, ant šio lauko, pateikiamas informacinis laukas su pilnu pavadinimu.
26	Stebėsenos rodiklio unikalus kodas	Sąrašo atvaizdavimo laukas. Lauke atvaizduojamas stebėsenos rodiklio unikalus kodas. Lauko reikšmė nurodoma "F-PRJ-P1P-19.2 Pridėti rezultato stebėsenos rodiklį" lango lauke <Stebėsenos rodiklio unikalus kodas>.

INVESTIS Projektų techninis sprendimas INVESTIS_S14_TS	Versija: 3.00
Europos Sąjungos investicijų administravimo informacinės sistema	Data: 2024-12-13

Eil. Nr.	Pavadinimas	Lauko aprašymas
27	Stebėsenos rodiklio pavadinimas	Sąrašo atvaizdavimo laukas. Lauke atvaizduojamas stebėsenos rodiklio pavadinimas. Lauko reikšmė nurodoma "F-PRJ-PĮP-19.2 Pridėti rezultato stebėsenos rodiklį" lango lauke <Stebėsenos rodiklis>. Sąraše Stebėsenos rodiklio pavadinimas atvaizduojamas maksimaliai iki 150 simbolių, netelpanti į lauką pavadinimo dalis atvaizduojama daughtaškiu. Užvedus pelės žymekliu, ant šio lauko, pateikiamas informacinis laukas su pilnu pavadinimu.
28	Matavimo vienetas	Sąrašo atvaizdavimo laukas. Lauke atvaizduojamas matavimo vienetas. Lauko reikšmė nurodoma "F-PRJ-PĮP-19.2 Pridėti rezultato stebėsenos rodiklį" lango lauke <Matavimo vienetas>.
29	Siektina reikšmė	Sąrašo atvaizdavimo laukas. Lauke atvaizduojama siektina reikšmė. Lauko reikšmė nurodoma "F-PRJ-PĮP-19.2 Pridėti rezultato stebėsenos rodiklį" lango lauke <Siektina reikšmė>.
30	[Redaguoti]	Mygtukas skirtas pakeisti projekto įgyvendinimo plano rezultato stebėsenos rodiklio duomenis. Paspaudus mygtuką atidaromas modalinis "F-PRJ-PĮP-19.1 Pridėti produkto stebėsenos rodiklį".
31	[Šalinti]	Mygtukas skirtas projekto įgyvendinimo plano rezultato stebėsenos rodiklio pašalinimui. Paspaudus mygtuką inicijuojamas įrašo pašalinimas. Įrašo pašalinimas galimas visada.
32	Potipis	Sąrašo atvaizdavimo laukas. Lauke atvaizduojamas rezultato stebėsenos rodiklio pagalbinio rodiklio potipis iš lango "F-PRJ-PĮP-19.2 Pridėti rezultato stebėsenos rodiklį" bloko pavadinimo. Sąlygos: - Atvaizduojama tik tada, kai rezultato stebėsenos rodiklio lauko <Matavimo vienetas> reikšmė "Procentai".
33	Požymis	Sąrašo atvaizdavimo laukas. Lauke atvaizduojamas Stebėsenos rodiklio pagalbinio rodiklio požymis, jei rezultato stebėsenos rodiklis turi pridėtą bazinį arba pokyčio rodiklius F-PRJ-PĮP-19.2 Pridėti rezultato stebėsenos rodiklį. Reikšmė atvaizduojama iš lauko <Požymis>. Sąlygos: - Atvaizduojama tik tada, kai rezultato stebėsenos rodiklio lauko <Matavimo vienetas> reikšmė "Procentai".
34	Stebėsenos rodiklio unikalus kodas	Sąrašo atvaizdavimo laukas. Lauke atvaizduojamas Stebėsenos rodiklio pagalbinio rodiklio unikalus kodas, jei rezultato stebėsenos rodiklis turi pridėtą bazinį arba pokyčio rodiklius F-PRJ-PĮP-19.2 Pridėti rezultato stebėsenos rodiklį. Reikšmė atvaizduojama iš lauko <Stebėsenos rodiklio unikalus kodas>. Sąlygos: - Atvaizduojama tik tada, kai rezultato stebėsenos rodiklio lauko <Matavimo vienetas> reikšmė "Procentai".
35	Pavadinimas	Sąrašo atvaizdavimo laukas. Lauke atvaizduojamas Stebėsenos rodiklio pagalbinio rodiklio pavadinimas, jei rezultato stebėsenos rodiklis turi pridėtą bazinį arba pokyčio rodiklius F-PRJ-PĮP-19.2 Pridėti rezultato stebėsenos rodiklį. Reikšmė atvaizduojama iš lauko <Pavadinimas>. Sąlygos: - Atvaizduojama tik tada, kai rezultato stebėsenos rodiklio lauko <Matavimo vienetas> reikšmė "Procentai".
36	Matavimo vienetas	Sąrašo atvaizdavimo laukas. Lauke atvaizduojamas Stebėsenos rodiklio pagalbinio rodiklio matavimo vienetas, jei rezultato stebėsenos rodiklis turi pridėtą bazinį arba pokyčio rodiklius F-PRJ-PĮP-19.2 Pridėti rezultato stebėsenos rodiklį. Reikšmė atvaizduojama iš lauko <Matavimo vienetas>. Sąlygos: - Atvaizduojama tik tada, kai rezultato stebėsenos rodiklio lauko <Matavimo vienetas> reikšmė "Procentai".
37	Siektina reikšmė	Sąrašo atvaizdavimo laukas. Lauke atvaizduojamas Stebėsenos rodiklio pagalbinio rodiklio siektina reikšmė, jei rezultato stebėsenos rodiklis turi pridėtą bazinį arba pokyčio rodiklius F-PRJ-PĮP-19.2 Pridėti rezultato stebėsenos rodiklį. Reikšmė atvaizduojama iš lauko <Siektina reikšmė>. Sąlygos: - Atvaizduojama tik tada, kai rezultato stebėsenos rodiklio lauko <Matavimo vienetas> reikšmė "Procentai".

INVESTIS Projektų techninis sprendimas INVESTIS_SI4_TS	Versija: 3.00
Europos Sąjungos investicijų administravimo informacinės sistema	Data: 2024-12-13

Eil. Nr.	Pavadinimas	Lauko aprašymas
38	Siektinos reikšmės pagrindimas	Sąrašo atvaizdavimo laukas. Lauke atvaizduojama pasirinkto bazinio arba pokyčio rodiklio siektinos reikšmės pagrindimas. Lauko reikšmė atvaizduojama iš "F-PRJ-PĮP-19.2 Pridėti rezultato stebėsenos rodiklį" lango lauko <Siektinos reikšmės pagrindimas>.
39	[Išskleisti / suskleisti]	Mygtukas skirtas projekto įgyvendinimo plano rezultato stebėsenos rodiklio įrašo suskleidimui / išskleidimui. Paspaudus suskleidžiamas / išskleidžiamas Rezultato stebėsenos rodiklio Siektinos reikšmės pagrindimas. Numatytoji reikšmė - išskleista.
40	[Tęsti]	Mygtukas skirtas pereiti į kitą duomenų redagavimo vedlio žingsnį. Paspaudus mygtuką patikrinami įvesti laukai, jie išsaugomi ir atidaromas sekantis vedlio žingsnis "F-PRJ-PĮP-20 Projekto įgyvendinimo plano redagavimas. Projekto veiklos". Tikrinimai: - Ar produkto arba rezultatų stebėsenos rodiklių sąrašė yra įvestas nors vienas įrašas. Nesant nė vienam įrašui, klaidų sąrašė išvedamas klaidos pranešimas „Žingsnyje ‚{Žingsnis}‘ turi būti pridėtas nors vienas produkto arba rezultato stebėsenos rodiklis“. - Ar pridėtas Produkto rodiklis, kuris panaudotas pridėtuose rezultato rodikliuose. Esant klaidai išvedamas klaidos pranešimas „Žingsnyje ‚{Žingsnis}‘ turi būti pridėtas produkto stebėsenos rodiklis panaudotas pridėtuose rezultato rodikliuose {Stebėsenos rodiklio unikalus kodas}“. - Atliekami kitų aktyvių žingsnių tikrinimai.
41	[Saugoti]	Mygtukas skirtas išsaugoti įvestus projekto įgyvendinimo plano duomenis be patvirtinimo. Išsaugojimo metu netikrinami užpildyti laukai, būseną nekeičiama ir lieka "Užregistruota", atidaromas langas "F-PRJ-PĮP-3 Projekto įgyvendinimo plano peržiūra. Bendrieji duomenys".
42	[Atšaukti]	Mygtukas skirtas atšaukti projekto įgyvendinimo plano redagavimą ir grįžtama į langą "F-PRJ-PĮP-3 Projekto įgyvendinimo plano peržiūra. Bendrieji duomenys".

INVESTIS Projektų techninis sprendimas INVESTIS_SI4_TS	Versija: 3.00
Europos Sąjungos investicijų administravimo informacinės sistema	Data: 2024-12-13

F-PRJ-PIP-19.1 Pridėti produkto stebėsenos rodiklį

Lango paskirtis

Langas skirtas pridėti ar redaguoti projekto įgyvendinimo plano produkto stebėsenos rodiklį.

Navigacija

Meniu >> [Projektai] >> Norimo redaguoti projekto [Pavadinimas] >> [PIP] >> [Redaguoti] >> Vedlio žingsnis [Stebėsenos rodikliai] >> Sąrašas "Produkto stebėsenos rodikliai" [Pridėti]

ARBA

Meniu >> [Projektai] >> Norimo redaguoti projekto [Pavadinimas] >> [PIP] >> [Redaguoti] >> Vedlio žingsnis [Stebėsenos rodikliai] >> Sąrašas "Produkto stebėsenos rodikliai" [Redaguoti]

ARBA

Meniu >> [Projektai] >> Norimo redaguoti projekto [Pavadinimas] >> [PIP] >> [Redaguoti] >> Vedlio žingsnis "Projekto inicijavimas" [Tęsti] >> Sąrašas "Produkto stebėsenos rodikliai" [Pridėti]

ARBA

Meniu >> [Projektai] >> Norimo redaguoti projekto [Pavadinimas] >> [PIP] >> [Redaguoti] >> Vedlio žingsnis "Projekto inicijavimas" [Tęsti] >> Sąrašas "Produkto stebėsenos rodikliai" [Redaguoti]

Navigacijos kelias

-

Lango ypatybės

Modalinis langas.

Naudotojų teisės

T.PRJ.PIP.1.3 Projektai. PIP: Redaguoti

Vardėnis Pavardenis
Lietuvos Respublikos finansų ministerija

Programų žinynas

- Programos
- Priemonės
- SAI
- Stebėsenos rodikliai
- Kvietimai
- Projektai
- Administravimas

Projektai > 07-001-K-0023 > PjP > Duomenys

Projekto įgyvendinimo planas (PjP)

Produkto stebėsenos rodikliai

Pridėti

Nr.	Pažangos priemonės poveiklė (finansuojama projekto veikla) * Stebėsenos rodiklis *	Pažangos priemonės poveiklės (finansuojamos projekto veiklos) pavadinimas	Stebėsenos rodiklio unikalus kodas	Stebėsenos rodiklio pavadinimas	Matavimo vienetas	Siektina reikšmė
1	Pažangos priemonės poveiklė (finansuojama projekto veikla) * Stebėsenos rodiklis *	Įrengti elektros energijos kaupimo įrenginių sistemą	P.B.1.2201	Paramą gavusios įmonės (iš kurių: labai mažos, mažosios vidutinės ir didelės)	Įmonės	500
Potipis		Požymis	Stebėsenos rodiklio unikalus kodas	Pavadinimas	Matavimo vienetas	Siektina reikšmė
Bazinis rodiklis						
Pokyčio rodiklis						
Siekimos reikšmės pagrindimas		Paramą gavusios įmonės (iš kurių: labai mažos, mažosios vidutinės ir didelės). Didelės - 50, Vidutinės...				
2	Pažangos priemonės poveiklė (finansuojama projekto veikla) * Stebėsenos rodiklis *	Įrengti elektros energijos kaupimo įrenginių sistemą	P.B.1.2201	Paramą gavusios įmonės (iš kurių: labai mažos, mažosios vidutinės ir didelės)	Įmonės	500
Siekimos reikšmės pagrindimas		Paramą gavusios įmonės (iš kurių: labai mažos, mažosios vidutinės ir didelės). Didelės - 50, Vidutinės...				
3	Pažangos priemonės poveiklė (finansuojama projekto veikla) * Stebėsenos rodiklis *	Įrengti elektros energijos kaupimo įrenginių sistemą	P.B.1.2201	Paramą gavusios įmonės (iš kurių: labai mažos, mažosios vidutinės ir didelės)	Įmonės	500
Siekimos reikšmės pagrindimas		Paramą gavusios įmonės (iš kurių: labai mažos, mažosios vidutinės ir didelės). Didelės - 50, Vidutinės...				

Tęsti
Saugoti
Atšaukti

Eil. Nr.	Pavadinimas	Lauko aprašymas
1	Produkto stebėsenos rodiklis	Statinis modalinio lango pavadinimas.
2	Pažangos priemonės poveiklė (finansuojama projekto veikla)	Privalomas, vienos reikšmės pasirenkamas sąrašas su paieška. Galimos reikšmės atvaizduojamos iš su projekto įgyvendinimo planu susijusių, kvietime nurodytų, pažangos priemonės poveiklių (projekto veiklų) iš lango "F-PŽ-KVT-3 Kvietimo peržiūra. Bendra informacija". Reikšmės atvaizduojamos formatu: <Numeris> <Pavadinimas>. Galimos reikšmės rikiuojamos pagal numerį didėjančia tvarka. Netelpanti į lauką pavadinimo dalis atvaizduojama daugtaškiu. Numatytoji reikšmė: nepasirinkta.
3	Stebėsenos rodiklis	Privalomas, vienos reikšmės pasirenkamas sąrašas su paieška. Galimos reikšmės atvaizduojamos iš su pasirinkta "Pažangos priemonės poveiklės (finansuojamos projekto veiklos) pavadinimas" susijusių stebėsenos rodiklių iš lango "F-PŽ-KVT-3.1 Kvietimo finansuojamos veiklos peržiūra", kurių lauko <Tipas> reikšmė, lange "F-PŽ-ROD-3 Stebėsenos rodiklio peržiūra", yra "Produkto". Reikšmės atvaizduojamos formatu: <Kodas> <Pavadinimas>. Galimos reikšmės rikiuojamos pagal kodą didėjančia tvarka. Netelpanti į lauką pavadinimo dalis atvaizduojama daugtaškiu. Numatytoji reikšmė: nepasirinkta.

INVESTIS Projektų techninis sprendimas INVESTIS_S14_TS	Versija: 3.00
Europos Sąjungos investicijų administravimo informacinė sistema	Data: 2024-12-13

Eil. Nr.	Pavadinimas	Lauko aprašymas
4	Matavimo vienetas	Privalomas, neredaguojamas tekstinis laukas. Lauke nurodomas matavimo vienetas. Reikšmė užsipildo pagal pasirinktą stebėsenos rodiklį iš lango "F-PŽ-ROD-3 Stebėsenos rodiklio peržiūra" lauko <Matavimo vienetas>. Numatytoji reikšmė: neužpildytas.
5	Siektina reikšmė	Privalomas, skaitinis, įvesties laukas. Lauke nurodoma Siektina reikšmė. Leistinas simbolių skaičius: 12 simbolių iki kablelio ir 2 simboliai po kablelio. Numatytoji reikšmė: neužpildytas.
6	Siektinos reikšmės pagrindimas	Privalomas, tekstinis, įvesties laukas. Lauke nurodomas Siektinos reikšmės pagrindimas. Leistinas simbolių skaičius 2000. Numatytoji reikšmė: neužpildytas.
7	[Tęsti]	Mygtukas skirtas pridėti naują produkto stebėsenos rodiklį į produkto stebėsenos rodiklių sąrašą. Paspaudus mygtuką modalinis langas uždaromas, Produkto stebėsenos rodiklis pridedama į Produkto stebėsenos rodiklių sąrašą ir atidaromas "F-PRJ-PĮP-19 Projekto įgyvendinimo plano redagavimas. Stebėsenos rodikliai". Tikrinimai: - Ar visi privalomi laukai užpildyti. Esant klaidai išvedamas klaidos pranešimas prie lauko ir į klaidų sąrašą „Žingsnyje ‚{Žingsnis}‘ laukas ‚{Lauko pavadinimas}‘ yra privalomas.“ - Ar tai pačiai pažangos priemonės poveiklei (finansuojamai projekto veiklai), nėra pridėto produkto stebėsenos rodiklio įrašo tokiu pačiu kodu. Esant klaidai išvedamas klaidos pranešimas „Produkto stebėsenos rodiklis su tokiu pačiu kodu jau pridėtas pažangos priemonės poveiklei {Pažangos priemonė poveiklė (finansuojama projekto veikla)}“.
8	[Atšaukti]	Mygtukas skirtas atšaukti projekto įgyvendinimo plano produkto stebėsenos rodiklio redagavimą ar pridėjimą ir grįžtama į langą "F-PRJ-PĮP-19 Projekto įgyvendinimo plano redagavimas. Stebėsenos rodikliai

F-PRJ-PIP-19.2 Pridėti rezultato stebėsenos rodiklį

Lango paskirtis

Langas skirtas pridėti ar redaguoti projekto įgyvendinimo plano rezultato stebėsenos rodiklį.

Navigacija

Meniu >> [Projektai] >>> Norimo redaguoti projekto [Pavadinimas] >>> [PIP] >>> [Redaguoti] >>> Žingsnis [Stebėsenos rodikliai] >>> Sąrašas "Rezultato stebėsenos rodikliai" [Pridėti]

Navigacijos kelias

-

Lango ypatybės

Modalinis langas.

Naudotojų teisės

T.PRJ.PIP.1.3 Projektai. PIP: Redaguoti

INVESTIS
Vardenis Pavardenis
Lietuvos Respublikos finansų ministerija

Programų žinybas

- Programos
- Priemonės
- SAI
- Stebėsenos rodikliai
- Kvietimai
- Projektai
- Administravimas

Projektai > 07-001-K-0023 > PIP > Duomenys

Projekto įgyvendinimo planas (PIP)

1 2 3 4 5 6 7 8 9 10 11 12 13

Bendrieji duomenys Partneriai Projekto **Stebėsenos** Projekto Finansavimo Netinkamos Teritorija Projekto Matumamas ir Horizontalieji Projekto Pareiškėjų

Rezultato stebėsenos rodiklis

Pažangos priemonės poveikis (finansuojama projekto veikla) *

Stebėsenos rodiklis *

Matavimo vienetas *

Pradinė reikšmė *

Siektina reikšmė *

Siektinos reikšmės pagrindimas *

Nr.	Pažangos poveikis	Siektina reikšmė	Siektina reikšmė
1	01-02	0 / 15	100
2	01-02	0 / 2000	2000

Pagalbiniai rodikliai

Potipis	Požymis	Stebėsenos rodiklio unikalus kodas	Stebėsenos rodiklio pavadinimas	Matavimo vienetas	Siektina reikšmė
Bazinis rodiklis	Fiksuotas	P.B.1.2201	Paramą gavusios įmonės (iš kurių: labai mažos, mažosios vidutinės ir didelės)	vnt.	123 456 789,00
Pokyčio rodiklis	Susietas	P.B.1.2202	Paramą gavusios įmonės (iš kurių: labai mažos, mažosios vidutinės ir didelės)	vnt.	123 456 789,00

Rezultato stebėsenos rodikliai

Nr.	Pažangos poveikis	Stebėsenos rodiklio unikalus kodas	Stebėsenos rodiklio pavadinimas	Matavimo vienetas	Siektina reikšmė
1	01-02-03-04-05-01-16	P.B.1.2201	Paramą gavusios įmonės (iš kurių: labai mažos, mažosios vidutinės ir didelės)	Įmonės	500
2	01-02-03-04-05-01-16	P.B.1.2201	Paramą gavusios įmonės (iš kurių: labai mažos, mažosios vidutinės ir didelės)	Įmonės	500
3	01-02-03-04-05-01-16	P.B.1.2201	Paramą gavusios įmonės (iš kurių: labai mažos, mažosios vidutinės ir didelės)	Įmonės	500

Testi Saugoti Atšaukti

Eil. Nr.	Pavadinimas	Lauko aprašymas
1	Rezultato stebėsenos rodiklis	Statinis modalinio lango pavadinimas.

INVESTIS Projektų techninis sprendimas INVESTIS_S14_TS	Versija: 3.00
Europos Sąjungos investicijų administravimo informacinė sistema	Data: 2024-12-13

Eil. Nr.	Pavadinimas	Lauko aprašymas
2	Pažangos priemonės poveiklė (finansuojama projekto veikla)	Privalomas, vienos reikšmės pasirenkamas sąrašas su paieška. Galimos reikšmės atvaizduojamos iš su projekto įgyvendinimo planu susijusių, kvietime nurodytų, pažangos priemonės poveiklių (projekto veiklų) iš lango "F-PŽ-KVT-3 Kvietimo peržiūra. Bendra informacija". Reikšmės atvaizduojamos formatu: <Numeris> <Pavadinimas>. Galimos reikšmės rikiuojamos pagal numerį didėjančia tvarka. Netelpanti į lauką pavadinimo dalis atvaizduojama daugtaškiu. Numatytoji reikšmė: nepasirinkta.
3	Stebėsenos rodiklis	Privalomas vienos reikšmės pasirenkamas sąrašas su paieška. Galimos reikšmės atvaizduojamos iš su pasirinkta "Pažangos priemonės poveiklė (finansuojama projekto veikla)" susijusių stebėsenos rodiklių iš lango "F-PŽ-KVT-3.1 Kvietimo finansuojamos veiklos peržiūra", kurių lauko <Tipas> reikšmė, lange "F-PŽ-ROD-3 Stebėsenos rodiklio peržiūra", yra "Rezultato". Sąraše neatvaizduojami rezultato stebėsenos rodikliai, kurie turi pagalbinius produkto rodiklius su tipu "Susietasis" ir nėra pasirinktas kaip produkto rodiklis projekte. Reikšmės atvaizduojamos formatu: <Kodas> <Pavadinimas>. Galimos reikšmės rikiuojamos pagal numerį didėjančia tvarka. Netelpanti į lauką pavadinimo dalis atvaizduojama daugtaškiu. Numatytoji reikšmė: nepasirinkta.
4	Matavimo vienetas	Privalomas, neredaguojamas tekstinis laukas. Lauke nurodomas matavimo vienetas. Reikšmė užsipildo pagal pasirinktą stebėsenos rodiklį iš lango "F-PŽ-ROD-3 Stebėsenos rodiklio peržiūra" lauko <Matavimo vienetas>. Numatytoji reikšmė: neužpildytas.
5	Pradinė reikšmė	Privalomas, skaitinis, įvesties laukas. Lauke nurodoma Pradinė reikšmė. Leistinas simbolių skaičius: 12 simbolių iki kablelio ir 2 simboliai po kablelio. Numatytoji reikšmė: neužpildytas.
6	Siektina reikšmė	Privalomas, skaitinis, įvesties laukas. Lauke nurodoma Siektina reikšmė. Leistinas simbolių skaičius: 12 simbolių iki kablelio ir 2 simboliai po kablelio. Numatytoji reikšmė: neužpildytas.
7	Siektinos reikšmės pagrindimas	Privalomas, tekstinis, įvesties laukas. Lauke nurodomas Siektinos reikšmės pagrindimas. Leistinas simbolių skaičius 2000. Numatytoji reikšmė: neužpildytas.
8	Pagalbiniai rodikliai	Statinis bloko pavadinimas. Blokas atvaizduojamas, jeigu pasirinktas stebėsenos rodiklio lauko <Matavimo vienetas> reikšmė "Procentai" ir formoje "F-PŽ-ROD-3 Stebėsenos rodiklio peržiūra" turi priskirtus bazinio ir pokyčio rodiklius
9	Potipis	Sąrašo atvaizdavimo laukas. Lauke atvaizduojamas stebėsenos rodiklio potipis. Atvaizduojami statiniai laukų pavadinimai "Bazinis rodiklis" ir "Pokyčio rodiklis".
10	Požymis	Sąrašo atvaizdavimo laukas. Lauke atvaizduojamas stebėsenos rodiklio bazinio / pokyčio rodiklio požymis. Lauko reikšmė atvaizduojama iš lango "F-PŽ-ROD-3 Stebėsenos rodiklio peržiūra" bloko "Bazinis rodiklis" arba "Pokyčio rodiklis", lauko <Požymis>.
11	Stebėsenos rodiklio unikalus kodas	Sąrašo atvaizdavimo laukas. Lauke atvaizduojamas stebėsenos rodiklio unikalus kodas. Lauko reikšmė atvaizduojama iš lango "F-PŽ-ROD-3 Stebėsenos rodiklio peržiūra" lauko <Kodas>.
12	Stebėsenos rodiklio pavadinimas	Sąrašo atvaizdavimo laukas. Lauke atvaizduojamas stebėsenos rodiklio pavadinimas. Lauko reikšmė atvaizduojama iš lango "F-PŽ-ROD-3 Stebėsenos rodiklio peržiūra" lauko <Pavadinimas>.
13	Matavimo vienetas	Sąrašo atvaizdavimo laukas. Lauke atvaizduojamas stebėsenos rodiklio bazinio / pokyčio rodiklio matavimo vienetas. Lauko reikšmė atvaizduojama iš lango "F-PŽ-ROD-3 Stebėsenos rodiklio peržiūra" bloko "Bazinis rodiklis" arba "Pokyčio rodiklis", lauko <Matavimo vienetas>.

INVESTIS Projektų techninis sprendimas INVESTIS_SI4_TS	Versija: 3.00
Europos Sąjungos investicijų administravimo informacinės sistema	Data: 2024-12-13

Eil. Nr.	Pavadinimas	Lauko aprašymas
14	Siektina reikšmė	<p>Sąrašo redaguojamas laukas. Lauke įvedama stebėsenos rodiklio bazinio / pokyčio rodiklio siektina reikšmė.</p> <p>Taisyklės:</p> <ul style="list-style-type: none"> - Jei lauke "Požymis" reikšmė "Susietasis": Atvaizdavimo laukas, kuriame pateikiamas susietam rodikliui nurodyta siektina reikšmė projekte iš lango "F-PRJ-P[IP]-19 Projekto įgyvendinimo plano redagavimas. Stebėsenos rodikliai". - Jei lauke "Požymis" reikšmė "Fiksuotasis": Realiųjų skaičių įvedimo laukas (12 skaitmenų ir 2 skaičiai po kablelio - 2, (15 simbolių)), kuriame nurodoma planuojama rodiklio reikšmė. - Jei lauke "Požymis" reikšmė "Kintamasis": Realiųjų skaičių įvedimo laukas (12 skaitmenų ir 2 skaičiai po kablelio - 2, (15 simbolių)), kuriame nurodoma planuojama rodiklio reikšmė.
15	[Tęsti]	<p>Mygtukas skirtas pridėti naują rezultato stebėsenos rodiklį į rezultato stebėsenos rodiklių sąrašą.</p> <p>Paspaudus mygtuką modalinis langas uždaromas, Rezultato stebėsenos rodiklis pridėdama į Rezultato stebėsenos rodiklių sąrašą ir atidaromas "F-PRJ-P[IP]-19 Projekto įgyvendinimo plano redagavimas. Stebėsenos rodikliai".</p> <p>Tikrinimai:</p> <ul style="list-style-type: none"> - Ar visi privalomi laukai užpildyti. Esant klaidai išvedamas klaidos pranešimas prie lauko ir į klaidų sąrašą „Žingsnyje ‚{Žingsnis}‘ laukas ‚{Lauko pavadinimas}‘ yra privalomas.“. - Ar tai pačiai pažangos priemonės poveiklei (finansuojamai projekto veiklai), nėra pridėto rezultato stebėsenos rodiklio įrašo tokiu pačiu kodu. Esant klaidai išvedamas klaidos pranešimas „Rezultato stebėsenos rodiklis su tokiu pačiu kodu jau pridėtas pažangos priemonės poveiklei {Pažangos priemonė poveiklė (finansuojama projekto veikla)}“.
16	[Atšaukti]	<p>Mygtukas skirtas atšaukti projekto įgyvendinimo plano rezultato stebėsenos rodiklio redagavimą ar pridėjimą ir grįžtama į langą "F-PRJ-P[IP]-19 Projekto įgyvendinimo plano redagavimas. Stebėsenos rodikliai".</p>

INVESTIS Projektų techninis sprendimas INVESTIS_SI4_TS	Versija: 3.00
Europos Sąjungos investicijų administravimo informacinės sistema	Data: 2024-12-13

F-PRJ-PIP-20 Projekto įgyvendinimo plano redagavimas. Projekto veiklos

Lango paskirtis

Langas skirtas redaguoti projekto įgyvendinimo plano žingsnį "Projekto veiklos".

Navigacija

Meniu >> [Projektai] >> Norimo redaguoti projekto [Pavadinimas] >> [PIP] >> [Redaguoti] >> Vedlio žingsnis [Projekto veiklos]

ARBA

Meniu >> [Projektai] >> Norimo redaguoti projekto [Pavadinimas] >> [PIP] >> [Redaguoti] >> Vedlio žingsnis "Stebėsenos rodikliai" [Tęsti]

Navigacijos kelias

Projektai >> Kodas >> PIP >> Duomenys

Lango ypatybės

-

Naudotojų teisės

T.PRJ.PIP.1.3 Projektai. PIP: Redaguoti

INVESTIS
Vardenis Pavardenis
Lietuvos Respublikos finansų ministerija

Programų žinynas

- Programos
- Priemonės
- SAI
- Stebėsenos rodikliai
- Kvietimai
- Projektai
- Administravimas

Projektai > 07-001-K-0023 > PJP > Duomenys

Projekto įgyvendinimo planas (PIP)

Projekto įgyvendinimo laikotarpis, mėnesiais *

Projekto veiklos

Pridėti

Nr.	Veiklos pavadinimas	Pažangos priemonės poveikis (finansuojamos projekto veiklos) numeris	Bendra suma, eurai	Iš jos PVM, eurai	Pradėta iki sutarties pasirašymo	Veiklos pradžia	Veiklos pabaiga	Regionas	TPF
1.	Konsultavimas, rekomendacijų ir analizių rengimas	12-003-03-01-01-02	893 876,68	13 237,34	Taip	1	13	Netaikoma	Vilniaus apskritis
Projekto matomumo ir informavimo apie projektą priemonė			Suma, eurai	Iš jos PVM, eurai	Aprašymas				
1. M	Projekto matomumo ir informavimo išlaidos		100,00	0,00	Projekte bus įgyvendinamos privalomos matomumo ir informavimo apie projektą priemonės: 1) ESFA interneto svetainėje ir socialiniuose tinkluose bus...				
Netiesioginės išlaidos			Suma, eurai	Iš jos PVM, eurai	Taikoma fiksuotoji norma, proc.				
1. N	Netiesioginių išlaidų fiksuotoji norma, kodas FN-01		75 626,28	2 905,57					
Poveiklės pavadinimas		Matavimo vnt.	Siektina reikšmė	Suma, eurai	Iš jos PVM, eurai	PVM požymis	PVM įstatymas		
1.1.	Atlikta statistinė analizė	Vnt.	1,00	11 000,00	0,00	Prašoma finansuoti PVM	Draudimo paslaugos (PVM įstatymo 27 straipsnis)		
Veiksmo pavadinimas		Matavimo vnt.	Siektina reikšmė	Suma, eurai	Iš jos PVM, eurai	Išlaidų požymiai			
1.1.1.	Eksperto - analitiko paslauga	Val.	200,00	11 000,00	0,00	Valstybės pagalba			
2.	Konsultavimas, rekomendacijų ir analizių rengimas	12-003-03-01-01-02	893 876,68	13 237,34	Taip	1	13	Netaikoma	Vilniaus apskritis
Projekto matomumo ir informavimo apie projektą priemonė			Suma, eurai	Iš jos PVM, eurai	Aprašymas				
2. M	Projekto matomumo ir informavimo išlaidos		100,00	0,00	Projekte bus įgyvendinamos privalomos matomumo ir informavimo apie projektą priemonės: 1) ESFA interneto svetainėje ir socialiniuose tinkluose bus...				
Netiesioginės išlaidos			Suma, eurai	Iš jos PVM, eurai	Taikoma fiksuotoji norma, proc.				
2. N	Netiesioginių išlaidų fiksuotoji norma, kodas FN-01		75 626,28	2 905,57					
Poveiklės pavadinimas		Matavimo vnt.	Siektina reikšmė	Suma, eurai	Iš jos PVM, eurai	PVM požymis	PVM įstatymas		
2.1.	Atlikta statistinė analizė	Vnt.	1,00	11 000,00	0,00	Prašoma finansuoti PVM	Draudimo paslaugos (PVM įstatymo 27 straipsnis)		
Veiksmo pavadinimas		Matavimo vnt.	Siektina reikšmė	Suma, eurai	Iš jos PVM, eurai	Išlaidų požymiai			
2.1.1.	Eksperto - analitiko paslauga	Val.	200,00	11 000,00	0,00	Valstybės pagalba			

Projekto veiksmų požymiai

Projekto veikla	Zemės pirkimo išlaidos, eurai	Nepiniginis įnašas, eurai	Kryžminis finansavimas, eurai	Vykdančiojo personalo išlaidos, eurai	Vykdančiojo personalo išlaidos (apmokamos iš nuosavo įnašo), eurai	Dalyvių darbo užmokesčio išlaidos (finansuojamos), eurai	Dalyvių darbo užmokesčio išlaidos (apmokamos iš nuosavo įnašo), eurai	Nusidėvėjimo sąnaudos (apmokamos iš nuosavo įnašo), eurai	Valstybės pagalba, eurai	„De minimis“ pagalba, eurai	Iš viso, eurai
1.	20,00	30,00					200,00				250,00
2.		10,00		100,00	100,00				10,00		220,00
Iš viso:	25,00	40,00		100,00	100,00	200,00		10,00			470,00

Paskirstymas regionams

Projekto veikla	Sostinės	VVL	Netaikoma
1.		30,00	
2.			10,00
Iš viso:		30,00	10,00

Tęsti Saugoti Atšaukti

Eil. Nr.	Pavadinimas	Lauko aprašymas
1	Projekto įgyvendinimo planas (PIP)	Statinis lango pavadinimas.

INVESTIS Projektų techninis sprendimas INVESTIS_S14_TS	Versija: 3.00
Europos Sąjungos investicijų administravimo informacinė sistema	Data: 2024-12-13

Eil. Nr.	Pavadinimas	Lauko aprašymas
2	[Bendrieji duomenys]	Mygtukas skirtas pereiti į vedlio žingsnį "Bendrieji duomenys". Paspaudus mygtuką pereinama į vedlio žingsnį "Bendra informacija" ir atidaromas langas "F-PRJ-PIP-16 Projekto įgyvendinimo plano redagavimas. Bendrieji duomenys".
3	[Partneriai]	Mygtukas skirtas pereiti į vedlio žingsnį "Partneriai". Paspaudus mygtuką pereinama į vedlio žingsnį "Bendra informacija" ir atidaromas langas "F-PRJ-PIP-17 Projekto įgyvendinimo plano redagavimas. Partneriai". Sąlygos: - Žingsnis rodomas neaktyvus, jeigu Kvietime nurodytose pažangos priemonėse požymis "Galimi partneriai" yra ne (F-PŽ-PP-4.1 Poveiklės peržiūra). Jei nors viena pažangos priemonė turi požymį "taip" - žingsnis "Partneriai" yra rodomas. - Jei Žingsnis partneriai yra neaktyvus, žingsnyje "Bendrieji duomenys" paspaudus [Tęsti], pereinama į 3 žingsnį "Projekto inicijavimas". Bandant paspausti ant neaktyvaus žingsnio "Partneriai" rodomas pranešimas "Kvietime nurodyta jog partneriai yra negalimi".
4	[Projekto inicijavimas]	Mygtukas skirtas pereiti į vedlio žingsnį "Projekto inicijavimas". Paspaudus mygtuką pereinama į vedlio žingsnį "Bendra informacija" ir atidaromas langas "F-PRJ-PIP-18 Projekto įgyvendinimo plano redagavimas. Projekto inicijavimas".
5	[Stebėsenos rodikliai]	Mygtukas skirtas pereiti į vedlio žingsnį "Stebėsenos rodikliai". Paspaudus mygtuką pereinama į vedlio žingsnį "Bendra informacija" ir atidaromas langas "F-PRJ-PIP-19 Projekto įgyvendinimo plano redagavimas. Stebėsenos rodikliai".
6	[Projekto veiklos]	Mygtukas skirtas pereiti į vedlio žingsnį "Projekto veiklos". Paspaudus mygtuką pereinama į vedlio žingsnį "Bendra informacija" ir atidaromas langas "F-PRJ-PIP-20 Projekto įgyvendinimo plano redagavimas. Projekto veiklos".
7	Projekto įgyvendinimo laikotarpis, mėnesiais	Privalomas, skaitinis, įvesties laukas. Lauke nurodomas Projekto įgyvendinimo laikotarpis. Leistinas simbolių skaičius 3. Galimas didžiausias skaičius - 120. Numatytoji reikšmė: neužpildytas.
8	Projekto veiklos	Statinis bloko pavadinimas.
9	[Pridėti]	Mygtukas skirtas pridėti projekto veiklas. Paspaudus mygtuką atidaromas modalinis langas "F-PRJ-PIP-20.1 Pridėti projekto veiklą".
10	PROJEKTO VEIKLŲ SĄRAŠO LAUKAI	Sąrašo atvaizdavimo logika: - Sąraše atvaizduojamos projekto veiklos, projekto matomumo ir informavimo apie projektą priemonės, netiesioginės išlaidos, poveiklės ir veiksmai. - Jei poveiklė neskaidoma į veiksmus - veiksmų eilutės neatvaizduojamos. Sąrašo rikiavimas: Numatytasis rikiavimas - pagal projekto veiklos numerį didėjančia tvarka.
11	Nr.	Sąrašo atvaizdavimo laukas. Lauke atvaizduojamas Projekto veiklos numeris. Numeris nurodomas iš eilės pvz., 1, 2, 3 ir kt. Galimas simbolių skaičius – 10.
12	Veiklos pavadinimas	Sąrašo atvaizdavimo laukas. Lauke atvaizduojamas Projekto veiklos pavadinimas. Projekto veiklos pavadinimas reikšmė nurodoma lange "F-PRJ-PIP-20.1-Projekto veiklų pridėjimas" lauko <Projekto veiklos pavadinimas>. Sąrašo veiklos pavadinimas atvaizduojamas maksimaliai iki 150 simbolių, netelpanti į lauką veiklos pavadinimo dalis atvaizduojama daugtaškiu. Užvedus pelės žymekliu, ant šio lauko, pateikiamas informacinis laukas su pilnu veiklos pavadinimu.
13	Pažangos priemonės poveiklės (finansuojamos projekto veiklos) numeris	Sąrašo atvaizdavimo laukas. Lauke atvaizduojamas pažangos priemonės veiklos (poveiklės) numeris. Lauko reikšmė nurodoma "F-PRJ-PIP-20.1-Projekto veiklų pridėjimas" lango lauke <Pažangos priemonės poveiklės (finansuojamos projekto veiklos) numeris>.

INVESTIS Projektų techninis sprendimas INVESTIS_SI4_TS	Versija: 3.00
Europos Sąjungos investicijų administravimo informacinės sistema	Data: 2024-12-13

Eil. Nr.	Pavadinimas	Lauko aprašymas
14	Bendra suma, eurai	Sąrašo atvaizdavimo laukas. Lauke atvaizduojamas apskaičiuota suma visų projekto veiklos poveikių lauko <Suma, eurai>, projekto matomumo ir informavimo apie projektą priemonė lauko <Suma, eurai> ir projekto netiesioginių išlaidų lauko <Suma, eurai>.
15	Iš jos PVM, eurai	Sąrašo atvaizdavimo laukas. Lauke atvaizduojamas apskaičiuotas visų projekto veiklų poveikių lauko <Iš jos PVM, eurai>, projekto matomumo ir informavimo apie projektą priemonė lauko <Iš jos PVM, eurai> ir projekto netiesioginių išlaidų lauko <Iš jos PVM, eurai> suma.
16	Pradėta iki sutarties pasirašymo	Sąrašo atvaizdavimo laukas. Lauko reikšmė nurodoma "F-PRJ-PĮP-20.1-Projekto veiklų pridėjimas" lango lauke <Pradėta iki projekto sutarties pasirašymo>.
17	Veiklos pradžia	Sąrašo atvaizdavimo laukas. Lauke atvaizduojamas projekto sutarties meniu, kai pradėdama vykdyti projekto veikla. Lauko reikšmė nurodoma "F-PRJ-PĮP-20.1-Projekto veiklų pridėjimas" lango lauke <Projekto sutarties meniu, kai pradėdama vykdyti veikla>.
18	Veiklos pabaiga	Sąrašo atvaizdavimo laukas. Lauke atvaizduojamas projekto sutarties meniu, kai baigiama vykdyti veikla. Lauko reikšmė nurodoma "F-PRJ-PĮP-20.1-Projekto veiklų pridėjimas" lango lauke <Projekto sutarties meniu, kai baigiama vykdyti veikla>.
19	Regionas	Sąrašo atvaizdavimo laukas. Lauke atvaizduojamas Regionas. Lauko reikšmė nurodoma "F-PRJ-PĮP-20.1-Projekto veiklų pridėjimas" lango lauke <Regionas>.
20	TPF	Sąrašo atvaizdavimo laukas. Lauke atvaizduojama TPF apskritis. Lauko reikšmė nurodoma "F-PRJ-PĮP-20.1-Projekto veiklų pridėjimas" lango lauke <TPF apskritis>.
21	[Išskleisti / suskleisti]	Mygtukas skirtas projekto veiklos įrašo suskleidimui / išskleidimui. Paspaudus suskleidžiamos / išskleidžiamos Projekto matomumo ir informavimo apie projektą priemonės ir Netiesioginės išlaidos, Poveiklės, Veiksmai. Numatytoji reikšmė - išskleista.
22	[Redaguoti]	Mygtukas skirtas pakeisti projekto veiklos duomenis. Paspaudus mygtuką atidaromas modalinis "F-PRJ-PĮP-20.1 Pridėti projekto veiklą".
23	[Šalinti]	Mygtukas skirtas projekto veiklos pašalinimui. Paspaudus mygtuką inicijuojamas įrašo pašalinimas. Įrašo pašalinimas galimas visada.
24	Nr.	Sąrašo atvaizdavimo laukas. Lauke atvaizduojamas projekto matomumo ir informavimo apie projektą priemonės numeris. Numeris nurodomas iš eilės su M raide pvz., 1, 2, 3 ir kt. Galimas simbolių skaičius – 10.
25	Projekto matomumo ir informavimo apie projektą priemonė	Sąrašo atvaizdavimo laukas. Kiekvienai eilutei lauke atvaizduojamas tekstas "Projekto matomumo ir informavimo išlaidos". Sąrašė projekto matomumo ir informavimo apie projektą priemonė atvaizduojama maksimaliai iki 150 simbolių, netelpanti į lauką projekto matomumo ir informavimo apie projektą priemonės dalis atvaizduojama daugtaškiu. Užvedus pelės žymekliu, ant šio lauko, pateikiamas informacinis laukas su pilnu projekto matomumo ir informavimo apie projektą priemone.
26	Suma, eurai	Sąrašo atvaizdavimo laukas. Lauke atvaizduojamas tinkamų finansuoti išlaidų suma, eurai. Lauko reikšmė nurodoma "F-PRJ-PĮP-20.1 Pridėti projekto veiklą" lango lauke <Suma, eurai>.
27	Iš jos PVM, eurai	Sąrašo atvaizdavimo laukas. Lauke atvaizduojama tinkamų finansuoti išlaidų sumos PVM, eurai. Lauko reikšmė nurodoma "F-PRJ-PĮP-20.1 Pridėti projekto veiklą" lango lauke <Iš jos PVM, eurai>.
28	Aprašymas	Sąrašo atvaizdavimo laukas. Lauke projekto matomumo ir informavimo apie projektą priemonės aprašymas. Lauko reikšmė nurodoma "F-PRJ-PĮP-20.1 Pridėti projekto veiklą" lango lauke <Aprašymas>. Sąrašė aprašymas atvaizduojamas maksimaliai iki 150 simbolių, netelpanti į lauką pavadinimo dalis atvaizduojama daugtaškiu. Užvedus pelės žymekliu, ant šio lauko, pateikiamas informacinis laukas su pilnu aprašymu.

INVESTIS Projektų techninis sprendimas INVESTIS_S14_TS	Versija: 3.00
Europos Sąjungos investicijų administravimo informacinė sistema	Data: 2024-12-13

Eil. Nr.	Pavadinimas	Lauko aprašymas
29	Nr.	Sąrašo atvaizdavimo laukas. Lauke atvaizduojamas netiesioginės išlaidos numeris. Numeris nurodomas iš eilės su N raide pvz., 1, 2, 3 ir kt. Galimas simbolių skaičius – 10.
30	Netiesioginės išlaidos	Sąrašo atvaizdavimo laukas. Lauke atvaizduojamas Supaprastintai apmokamų išlaidų dydžio pavadinimas iš kvietimo teikti projekto įgyvendinimo planą formos, prie nurodytos veiklos ("F-PRJ-PIP-20.1 Pridėti projekto veiklą"), lange F-PŽ-KVT-3.1 lentelėje „Projekto veiklų įgyvendinimui taikomi supaprastintai apmokamų išlaidų dydžiai“, kuris F-PŽ-SAI-3 SAI peržiūra formoje turi požymį Fiksuotoji norma, skirta netiesioginėms ir kitoms išlaidoms padengti. Neredaguojamas laukas.
31	Suma, eurai	Sąrašo atvaizdavimo laukas. Lauke atvaizduojama suma, apskaičiuojama sudėjus konkrečios projekto veiklos visų poveiklių ir Projekto matomumo ir informavimo apie projektą priemonių laukų <Suma, eurai> reikšmės ir jas padauginus iš fiksuotosios normos, skirtos netiesioginėms ir kitoms išlaidoms padengti, dydžio. Sąlygos: - Lauko reikšmė apskaičiuojama pagal formulę: (visų projekto veiklos poveiklių suma, eurai, + projekto matomumo ir informavimo apie projektą priemonių suma, eurai) * Taikoma fiksuotoji norma, proc. / 100. Reikšmė apvalinama iki 2 skaičių po kablelio į mažesnę pusę.
32	Iš jos PVM, eurai	Sąrašo atvaizdavimo laukas. Lauke atvaizduojama netiesioginių išlaidų sumos PVM, eurai. Lauko reikšmė nurodoma "F-PRJ-PIP-20.1 Pridėti projekto veiklą" lango lauke <Planuojama netiesioginių išlaidų PVM suma, eurai>.
33	Taikoma fiksuotoji norma, proc.	Sąrašo atvaizdavimo laukas. Lauke atvaizduojama supaprastintai apmokamų išlaidų dydžio reikšmė iš formos "F-PRJ-PIP-20.1 Pridėti projekto veiklą" lauko <Išlaidos bus apskaičiuotos taikant fiksuotą normą, proc>.
34	Nr.	Sąrašo atvaizdavimo laukas. Lauke atvaizduojamas Projekto veiklos numeris. Numeris nurodomas iš eilės pvz., 1, 2, 3 ir kt. Galimas simbolių skaičius – 10.
35	Poveiklės pavadinimas	Sąrašo atvaizdavimo laukas. Lauke atvaizduojamas Projekto poveiklės pavadinimas. Projekto poveiklės pavadinimas reikšmė nurodoma lange "F-PRJ-PIP-20.2-Projekto poveiklės pridėjimas" lauko <Poveiklės pavadinimas>. Sąrašo poveiklės pavadinimas atvaizduojamas maksimaliai iki 150 simbolių, netelpanti į lauką poveiklės pavadinimo dalis atvaizduojama daugtaškiu. Užvedus pelės žymekliu, ant šio lauko, pateikiamas informacinis laukas su pilnu poveiklės pavadinimu.
36	Matavimo vnt.	Sąrašo atvaizdavimo laukas. Lauke atvaizduojamas poveiklės matavimo vienetas. Lauko reikšmė nurodoma "F-PRJ-PIP-20.2-Projekto poveiklės pridėjimas" lango lauke <Matavimo vienetas>.
37	Siektina reikšmė	Sąrašo atvaizdavimo laukas. Lauke atvaizduojamas poveiklės Siektina reikšmė. Lauko reikšmė nurodoma "F-PRJ-PIP-20.2-Projekto poveiklės pridėjimas" lango lauke <Siektina reikšmė>.
38	Suma, eurai	Sąrašo atvaizdavimo laukas. Sąlygos: - Jei poveiklė skaidoma į veiksmus / išlaidas, lauke atvaizduojama bendra suma, eurai, apskaičiuojama sumuojant poveiklės veiksmų / išlaidų Planuojamų išlaidų sumas iš lauko <Planuojama išlaidų suma, eurai>. - Jei poveiklė neskaidoma į veiksmus / išlaidas, lauko reikšmė atvaizduojama iš lango "F-PRJ-PIP-20.2-Projekto poveiklės pridėjimas" lauko <Suma, eurai>.
39	Iš jos PVM, eurai	Sąrašo atvaizdavimo laukas. Sąlygos: - Jei poveiklė skaidoma į veiksmus / išlaidas, lauke atvaizduojama PVM suma, eurai, apskaičiuojama sumuojant poveiklės veiksmų / išlaidų PVM sumas iš laukų <Iš jos PVM, eurai>. - Jei poveiklė neskaidoma į veiksmus / išlaidas, lauko reikšmė atvaizduojama iš lango "F-PRJ-PIP-20.2-Projekto poveiklės pridėjimas" lauko <PVM suma, eurai>.
40	PVM požymis	Sąrašo atvaizdavimo laukas. Lauke atvaizduojamas poveiklės PVM finansavimo požymis. Lauko reikšmė nurodoma "F-PRJ-PIP-20.2-Projekto poveiklės pridėjimas" lango lauke <PVM finansavimo požymis>.

INVESTIS Projektų techninis sprendimas INVESTIS_S14_TS	Versija: 3.00
Europos Sąjungos investicijų administravimo informacinės sistema	Data: 2024-12-13

Eil. Nr.	Pavadinimas	Lauko aprašymas
41	PVM įstatymas	Sąrašo atvaizdavimo laukas. Lauke atvaizduojamas Lietuvos Respublikos PVM įstatymo straipsnis. Lauko reikšmė nurodoma "F-PRJ-PJP-20.2-Projekto poveiklės pridėjimas" lango lauke <Lietuvos Respublikos PVM įstatymo straipsnis>.
42	[Pridėti]	Mygtukas skirtas pridėti projekto poveiklę. Paspaudus mygtuką atidaromas modalinis "F-PRJ-PJP-20.2 Pridėti projekto poveiklę".
43	[Redaguoti]	Mygtukas skirtas pakeisti projekto poveiklės duomenis. Paspaudus mygtuką atidaromas modalinis "F-PRJ-PJP-20.2 Pridėti projekto poveiklę".
44	[Šalinti]	Mygtukas skirtas projekto poveiklės pašalinimui. Paspaudus mygtuką inicijuojamas įrašo pašalinimas. Įrašo pašalinimas galimas visada.
45	[Išskleisti / suskleisti]	Mygtukas skirtas projekto veiklos įrašo suskleidimui / išskleidimui. Paspaudus suskleidžiami / išskleidžiami veiksmai Numatytoji reikšmė - išskleista.
46	Nr.	Sąrašo atvaizdavimo laukas. Lauke atvaizduojamas Projekto poveiklės veiksmų numeris. Numeris nurodomas iš eilės, pradedant poveiklės Nr., pvz., 1.1.1, 1.1.2 ir kt.
47	Veiksmo pavadinimas	Sąrašo atvaizdavimo laukas. Lauke atvaizduojamas Projekto poveiklės veiksmų / išlaidų pavadinimas. Projekto poveiklės veiksmų / išlaidų tipo reikšmė nurodoma iš lango "F-PRJ-PJP-20.3 Pridėti veiksmą / išlaidas" lauko <Veiksmų / išlaidų tipo pavadinimas>. Sąrašo veiksmo pavadinimas atvaizduojamas maksimaliai iki 150 simbolių, netelpanti į lauką veiksmo pavadinimo dalis atvaizduojama daughtaškiu. Užvedus pelės žymekliu, ant šio lauko, pateikiamas informacinis laukas su pilnu veiksmo pavadinimu.
48	Matavimo vnt.	Sąrašo atvaizdavimo laukas. Lauke atvaizduojamas veiksmų / išlaidų tipo matavimo vienetas. Lauko reikšmė atvaizduojama iš "F-PRJ-PJP-20.3 Pridėti veiksmą / išlaidas" lango lauke <Matavimo vienetas>.
49	Siektina reikšmė	Sąrašo atvaizdavimo laukas. Lauke atvaizduojamas veiksmų / išlaidų tipo siektina reikšmė. Lauko reikšmė nurodoma "F-PRJ-PJP-20.3 Pridėti veiksmą / išlaidas" lango lauke <Siektina reikšmė>.
50	Suma, eurais	Sąrašo atvaizdavimo laukas. Lauke atvaizduojama apskaičiuotas veiksmų / išlaidų tipo planuojama išlaidų suma, eurais. Lauko reikšmė nurodoma "F-PRJ-PJP-20.3 Pridėti veiksmą/išlaidas" lango lauke <Suma, eurais>.
51	Iš jos PVM, eurais	Sąrašo atvaizdavimo laukas. Lauke atvaizduojamas veiksmų / išlaidų tipo PVM, eurais. Lauko reikšmė nurodoma "F-PRJ-PJP-20.3 Pridėti veiksmą / išlaidas" lango lauke <Iš jos PVM, eurais>.
52	Išlaidų požymiai	Sąrašo atvaizdavimo laukas. Lauke atvaizduojamas veiksmų / išlaidų tipo požymiai. Lauko reikšmė nurodoma "F-PRJ-PJP-20.3 Pridėti veiksmą / išlaidas" lango lauke <Išlaidų požymiai>.
53	[Pridėti]	Mygtukas skirtas pridėti projekto veiksmus / išlaidas. Paspaudus mygtuką atidaromas modalinis "F-PRJ-PJP-20.3 Pridėti veiksmą/išlaidas". Sąlygos: - Mygtukas rodomas tik tada, kai lange "F-PRJ-PJP-20.2 Pridėti projekto poveiklę" perjungimo mygtuko <Poveiklė skaidoma į veiksmus> reikšmė "Taip".
54	[Redaguoti]	Mygtukas skirtas pakeisti projekto veiksmų duomenis. Paspaudus mygtuką atidaromas modalinis "F-PRJ-PJP-20.3 Pridėti veiksmą/išlaidas".
55	[Šalinti]	Mygtukas skirtas projekto veiksmo pašalinimui. Paspaudus mygtuką inicijuojamas įrašo pašalinimas. Įrašo pašalinimas galimas visada.
56	Projekto veiksmų požymiai	Statinis bloko pavadinimas.

INVESTIS Projektų techninis sprendimas INVESTIS_S14_TS	Versija: 3.00
Europos Sąjungos investicijų administravimo informacinės sistema	Data: 2024-12-13

Eil. Nr.	Pavadinimas	Lauko aprašymas
57	PROJEKTO VEIKSMŲ POŽYMIŲ SĄRŠO LAUKAI	Sąrašo atvaizdavimo logika: Sąrašo atvaizduojami visų tų veiklų numeriai, kurių veiksmuose yra nurodyti išlaidų požymiai. Sąrašo rikiavimas: Numatytasis rikiavimas - pagal projektų veiklos numerį didėjančia tvarka.
58	Projekto veikla	Sąrašo atvaizdavimo laukas. Lauke atvaizduojamas projekto veiklos numeris, kuriai taikomas požymis, numeris.
59	Žemės pirkimo išlaidos, eurai	Sąrašo atvaizduojamasis laukas. Lauke atvaizduojama projekto veiklos veiksmo, jei priskirtas požymis "Žemės pirkimo išlaidos", lauko <Suma, eurai> reikšmė. Suma atvaizduojama iš veiksmo "F-PRJ-PĮP-20.3 Pridėti veiksmą / išlaidas" lauko <Suma, eurai> arba apskaičiuojama sumuojant šių laukų reikšmes.
60	Nepiniginis įnašas, eurai	Sąrašo atvaizduojamasis laukas. Lauke atvaizduojama projekto veiklos veiksmo, jei priskirtas požymis "Nepiniginis įnašas", lauko <Suma, eurai> reikšmė. Suma atvaizduojama iš veiksmo "F-PRJ-PĮP-20.3 Pridėti veiksmą / išlaidas" lauko <Suma, eurai> arba apskaičiuojama sumuojant šių laukų reikšmes.
61	Kryžminis finansavimas, eurai	Sąrašo atvaizduojamasis laukas. Lauke atvaizduojama projekto veiklos veiksmo, jei priskirtas požymis "Kryžminis finansavimas", lauko <Suma, eurai> reikšmė. Suma atvaizduojama iš veiksmo "F-PRJ-PĮP-20.3 Pridėti veiksmą / išlaidas" lauko <Suma, eurai> arba apskaičiuojama sumuojant šių laukų reikšmes.
62	Vykdančiojo personalo išlaidos, eurai	Sąrašo atvaizduojamasis laukas. Lauke atvaizduojama projekto veiklos veiksmo, jei priskirtas požymis "Vykdančiojo personalo išlaidos", lauko <Suma, eurai> reikšmė. Suma atvaizduojama iš veiksmo "F-PRJ-PĮP-20.3 Pridėti veiksmą / išlaidas" lauko <Suma, eurai> arba apskaičiuojama sumuojant šių laukų reikšmes.
63	Vykdančiojo personalo išlaidos (apmokamos iš nuosavo įnašo), eurai	Sąrašo atvaizduojamasis laukas. Lauke atvaizduojama projekto veiklos veiksmo, jei priskirtas požymis "Vykdančiojo personalo išlaidos (apmokamos iš nuosavo įnašo)", lauko <Suma, eurai> reikšmė. Suma atvaizduojama iš veiksmo "F-PRJ-PĮP-20.3 Pridėti veiksmą / išlaidas" lauko <Suma, eurai> arba apskaičiuojama sumuojant šių laukų reikšmes.
64	Dalyvių darbo užmokesčio išlaidos (finansuojamos), eurai	Sąrašo atvaizduojamasis laukas. Lauke atvaizduojama projekto veiklos veiksmo, jei priskirtas požymis "Dalyvių darbo užmokesčio (toliau – DU) išlaidos (finansuojamos)", lauko <Suma, eurai> reikšmė. Suma atvaizduojama iš veiksmo "F-PRJ-PĮP-20.3 Pridėti veiksmą / išlaidas" lauko <Suma, eurai> arba apskaičiuojama sumuojant šių laukų reikšmes.
65	Dalyvių darbo užmokesčio išlaidos (apmokamos iš nuosavo įnašo), eurai	Sąrašo atvaizduojamasis laukas. Lauke atvaizduojama projekto veiklos veiksmo, jei priskirtas požymis "Dalyvių DU išlaidos (apmokamos iš nuosavo įnašo)", lauko <Suma, eurai> reikšmė. Suma atvaizduojama iš veiksmo "F-PRJ-PĮP-20.3 Pridėti veiksmą / išlaidas" lauko <Suma, eurai> arba apskaičiuojama sumuojant šių laukų reikšmes.
66	Nusidėvėjimo sąnaudos (apmokamos iš nuosavo įnašo), eurai	Sąrašo atvaizduojamasis laukas. Lauke atvaizduojama projekto veiklos veiksmo, jei priskirtas požymis "Nusidėvėjimo sąnaudos (apmokamos iš nuosavo įnašo)", lauko <Suma, eurai> reikšmė. Suma atvaizduojama iš veiksmo "F-PRJ-PĮP-20.3 Pridėti veiksmą / išlaidas" lauko <Suma, eurai> arba apskaičiuojama sumuojant šių laukų reikšmes.
67	Valstybės pagalba, eurai	Sąrašo atvaizduojamasis laukas. Lauke atvaizduojama projekto veiklos veiksmo, jei priskirtas požymis "Valstybės pagalba", lauko <Suma, eurai> reikšmė. Suma atvaizduojama iš veiksmo "F-PRJ-PĮP-20.3 Pridėti veiksmą / išlaidas" lauko <Suma, eurai> arba apskaičiuojama sumuojant šių laukų reikšmes.
68	„De minimis“ pagalba, eurai	Sąrašo atvaizduojamasis laukas. Lauke atvaizduojama projekto veiklos veiksmo, jei priskirtas požymis ""De minimis" pagalba", lauko <Suma, eurai> reikšmė. Suma atvaizduojama iš veiksmo "F-PRJ-PĮP-20.3 Pridėti veiksmą / išlaidas" lauko <Suma, eurai> arba apskaičiuojama sumuojant šių laukų reikšmes.

INVESTIS Projektų techninis sprendimas INVESTIS_S14_TS	Versija: 3.00
Europos Sąjungos investicijų administravimo informacinė sistema	Data: 2024-12-13

Eil. Nr.	Pavadinimas	Lauko aprašymas
69	Iš viso, eurai	Sąrašo atvaizdavimo laukas. Lauke atvaizduojama apskaičiuota projekto veiklos tinkamų finansuoti išlaidų suma (sudedamos visos eilutės skaitinės reikšmės).
70	Iš viso:	Sąrašo atvaizdavimo laukas. Lauke atvaizduojama apskaičiuota visų projekto veiklų pagal požymius suma (apskaičiuojama viso stulpelio suma).
71	Paskirstymas regionams	Statinis bloko pavadinimas.
72	PASKIRSTYMO REGIONAMS SĄRAŠO LAUKAI	Sąrašo atvaizdavimo logika: Sąrašė atvaizduojami visų veiklų numeriai, pagal kurias nustatytas regionas ar apskritis. Sąrašo rikiavimas: Numatytasis rikiavimas - pagal projektų veiklos numerį didėjančia tvarka.
73	Projekto veikla	Sąrašo atvaizdavimo laukas. Lauke atvaizduojamas projekto veiklos, pagal kurią nustatytas regionas ar apskritis, numeris.
74	Sostinės	Sąrašo atvaizduojamasis laukas. Lauke atvaizduojama projekto veiklos, kuriai priskirtas Sostinės regionas lange "F-PRJ-PJP-20.1 Pridėti projekto veiklą" lauke <Regionas>, tinkamų finansuoti išlaidų suma, eurai. Reikšmė atvaizduojama iš lango "F-PRJ-PJP-20 Projekto įgyvendinimo plano redagavimas. Projekto veiklos" lauko <Bendra suma, eurai>.
75	VVL	Sąrašo atvaizduojamasis laukas. Lauke atvaizduojama projekto veiklos, kuriai priskirtas Vidurio ir vakarų Lietuvos regionas lange "F-PRJ-PJP-20.1 Pridėti projekto veiklą" lauke <Regionas>, tinkamų finansuoti išlaidų suma, eurai. Reikšmė atvaizduojama iš lango "F-PRJ-PJP-20 Projekto įgyvendinimo plano redagavimas. Projekto veiklos" lauko <Bendra suma, eurai>.
76	Netaikoma	Sąrašo atvaizduojamasis laukas. Lauke atvaizduojama projekto veiklos, kuriai netaikomas regionas lange "F-PRJ-PJP-20.1 Pridėti projekto veiklą" lauke <Regionas>, tinkamų finansuoti išlaidų suma, eurai. Reikšmė atvaizduojama iš lango "F-PRJ-PJP-20 Projekto įgyvendinimo plano redagavimas. Projekto veiklos" lauko <Bendra suma, eurai>.
77	Iš viso:	Sąrašo atvaizdavimo laukas. Lauke atvaizduojama apskaičiuota visų projekto veiklų regiono suma (apskaičiuojama viso stulpelio suma).
78	[Tęsti]	Mygtukas skirtas pereiti į kitą duomenų redagavimo vedlio žingsnį. Paspaudus mygtuką patikrinami įvesti laukai, jie išsaugomi ir atidaromas sekantis vedlio žingsnis "F-PRJ-PJP-21 Projekto įgyvendinimo plano redagavimas. Finansavimo šaltiniai". Tikrinimai: - Ar lauko „Projekto įgyvendinimo laikotarpis“ reikšmė yra lygi didžiausiai lauke „Veiklos pabaiga“ reikšmei. Rodomas klaidos pranešimas „Projekto įgyvendinimo laikotarpis“ nesutampa su vėliausiu veiklos pabaigos mėnesiu.“ - Ar projekto veiklų sąrašė yra įvestas nors vienas projekto veiklos įrašas. Nesant nė vienam įrašui, klaidų sąrašė išvedamas klaidos pranešimas „Projekto veiklose turi būti nors vienas projekto veiklos įrašas“. - Ar projekto veiklų sąrašė yra įvestas nors vienas projekto poveiklės įrašas. Nesant nė vienam įrašui, klaidų sąrašė išvedamas klaidos pranešimas „Projekto veiklose turi būti nors vienas projekto poveiklės įrašas“. - Jei lange pažymėta, kad poveiklė skaidoma į veiksmus/išlaidas, tikrinama ar pridėtas nors vienas veiksmas / išlaidos. Nesant nė vienam įrašui, klaidų sąrašė išvedamas klaidos pranešimas „Projekto veiklose turi būti nors vienas veiksmo / išlaidų įrašas.“ - Atliekami kitų aktyvių žingsnių tikrinimai.
79	[Saugoti]	Mygtukas skirtas išsaugoti įvestus projekto įgyvendinimo plano duomenis be patvirtinimo. Išsaugojimo metu netikrinami užpildyti laukai, būsena nekeičiama ir lieka "Užregistruota", atidaromas langas "F-PRJ-PJP-3 Projekto įgyvendinimo plano peržiūra. Bendrieji duomenys".
80	[Atšaukti]	Mygtukas skirtas atšaukti projekto įgyvendinimo plano redagavimą ir grįžtama į langą "F-PRJ-PJP-3 Projekto įgyvendinimo plano peržiūra. Bendrieji duomenys".

INVESTIS Projektų techninis sprendimas INVESTIS_SI4_TS	Versija: 3.00
Europos Sąjungos investicijų administravimo informacinės sistema	Data: 2024-12-13

F-PRJ-PIP-20.1 Pridėti projekto veiklą

Lango paskirtis

Langas skirtas pridėti ar redaguoti projekto įgyvendinimo plano projekto veiklą.

Navigacija

Meniu >> [Projektai] >>> Norimo redaguoti projekto [Pavadinimas] >> [PIP] >> [Redaguoti] >> Vedlio žingsnis [Projekto veiklos] >> Sąrašas "Projekto veiklos" [Pridėti]

ARBA

Meniu >> [Projektai] >>> Norimo redaguoti projekto [Pavadinimas] >> [PIP] >> [Redaguoti] >> Vedlio žingsnis [Projekto veiklos] >> Sąrašas "Projekto veiklos", norimos redaguoti projekto veiklos eilutė [Redaguoti]

ARBA

Meniu >> [Projektai] >>> Norimo redaguoti projekto [Pavadinimas] >> [PIP] >> [Redaguoti] >> Vedlio žingsnis "Stebėsenos rodikliai" [Tęsti] >> Sąrašas "Projekto veiklos" [Pridėti]

ARBA

Meniu >> [Projektai] >>> Norimo redaguoti projekto [Pavadinimas] >> [PIP] >> [Redaguoti] >> Vedlio žingsnis "Stebėsenos rodikliai" [Tęsti] >> Sąrašas "Projekto veiklos", norimos redaguoti projekto veiklos eilutė [Redaguoti]

Navigacijos kelias

-

Lango ypatybės

Modalinis langas.

Naudotojų teisės

T.PRJ.PIP.1.3 Projektai. PIP: Redaguoti

- Programų žinynas
- Programos
- Priemonės
- SAI
- Stebėsenos rodikliai
- Kvietimai
- Projektai
- Administravimas

Projektai > 07-001-K-0023 > PJP > Duomenys

Projekto įgyvendinimo planas (PIP)



Projekto įgyvendinimo laikotarpis, mėnesiais *

Projekto veiklos 0 / 3

Pridėti

Nr.	Veiklos pavadinimas	Pažangos priemonės poveikis (finansuojamos projekto veiklos) numeris	Bendra suma, eurai	Iš jos PVM, eurai	Pradėta iki sutarties pasirašymo	Veiklos pradžia	Veiklos pabaiga	Regionas	TPF
1.	Konsultavimas, rekomendacijų ir								
Projekto veikla									
Nr.	Pažangos priemonės poveikis (finansuojamos projekto veiklos) numeris *								
1.	Projekto veiklos pavadinimas *								
	Regionas *								
Nr.	TPF apskritis *								
1.	Pradėta iki projekto sutarties pasirašymo *								
Nr.	Projekto sutarties mėnuo, kai pradėdama vykdyti veikla *								
1.1	Projekto sutarties mėnuo, kai baigiama vykdyti veikla *								
Nr.	Projekto matomumo ir informavimo apie projektą priemonės <input checked="" type="checkbox"/> Prašoma								
1.1	Suma, eurai *								
Nr.	Iš jos PVM, eurai *								
	Aprašymas *								
2.									
Nr.	Netiesioginės išlaidos <input checked="" type="checkbox"/> Prašoma								
2.	Išlaidos bus apskaičiuotos taikant fiksuotą normą, proc.								
Nr.	Planuojama netiesioginių išlaidų PVM suma, eurai *								
2.									

Nr.	Poveikis pavadinimas	Matavimo vnt.	Siekiamą reikšmę	Suma, eurai	Iš jos PVM, eurai	PVM požymis	PVM įstatymas
2.1.	Atlikta statistinė analizė	Vnt.	1,00	11 000,00	0,00	Prašoma finansuoti PVM	Draudimo paslaugos (PVM įstatymo 27 straipsnis)
Nr.	Veiksmo pavadinimas	Matavimo vnt.	Siekiamą reikšmę	Suma, eurai	Iš jos PVM, eurai	Išlaidų požymiai	
2.1.1.	Eksperto - analitiko paslauga	Val.	200,00	11 000,00	0,00	Valstybės pagalba	

Projekto veiksmų požymiai

Projekto veikla	Zemės pirkimo išlaidos, eurai	Nepiniginis įnašas, eurai	Kryžminis finansavimas, eurai	Vykdančiojo personalo išlaidos, eurai	Vykdančiojo personalo išlaidos (apmokamos iš nuosavo įnašo), eurai	Dalyvių darbo užmokesčio išlaidos (finansuojamos), eurai	Dalyvių darbo užmokesčio išlaidos (apmokamos iš nuosavo įnašo), eurai	Nusidėvėjimo sąnaudos (apmokamos iš nuosavo įnašo), eurai	Valstybės pagalba, eurai	„De minimis“ pagalba, eurai	Iš viso, eurai
Projekto veikla 1.	20,00	30,00				200,00					250,00
Projekto veikla 2.		10,00		100,00	100,00			10,00			220,00
Iš viso:	25,00	40,00		100,00	100,00	200,00		10,00			470,00

Paskirstymas regionams

Projekto veikla	Sostinės	VVL	Netaikoma
Projekto veikla 1.		30,00	
Projekto veikla 2.			10,00
Iš viso:		30,00	10,00

Tęsti Saugoti Atšaukti

Eil. Nr.	Pavadinimas	Lauko aprašymas
1	Projekto veikla	Statinis modalinio lango pavadinimas.

INVESTIS Projektų techninis sprendimas INVESTIS_S14_TS	Versija: 3.00
Europos Sąjungos investicijų administravimo informacinė sistema	Data: 2024-12-13

Eil. Nr.	Pavadinimas	Lauko aprašymas
2	Pažangos priemonės poveiklės (finansuojamos projekto veiklos) numeris	Privalomas, vienos reikšmės pasirenkamasis sąrašas su paieška. Galimos reikšmės atvaizduojamos sąrašas iš kvietime nurodytų pažangos priemonių poveiklių. Nurodyti privaloma. Reikšmės atvaizduojamos formatu: <Numeris> <Pavadinimas>. Galimos reikšmės rikiuojamos pagal numerį didėjančia tvarka. Netelpanti į lauką pavadinimo dalis atvaizduojama daugtaškiu. Numatytoji reikšmė: nepasirinkta.
3	Projekto veiklos pavadinimas	Projekto veiklos pavadinimo atvaizdavimo laukas. Reikšmė atvaizduojama pagal pasirinktą pažangos priemonės poveiklę lauke <Pažangos priemonė poveiklės (finansuojamos projekto veiklos) numeris>.
4	Regionas	Regiono atvaizdavimo laukas. Atvaizduojamas parinktas regionas pagal pasirinktą pažangos priemonės poveiklę. Jei pažangos priemonės poveiklėje nurodyta lauko <Fondas> reikšmė "Teisingos pertvarkos fondas", Regionas rodomas "Netaikoma".
5	TPF apskritis	Vienos reikšmės pasirenkamasis sąrašas su paieška. Galimos reikšmės atvaizduojamos iš klasifikatoriaus <<TPF apskritis>>. Nurodyti privaloma. Reikšmės atvaizduojamos formatu: <Pavadinimas>. Galimos reikšmės rikiuojamos didėjančia tvarka. Numatytoji reikšmė: nepasirinkta." Sąlygos: - Jei pažangos priemonės poveiklėje nurodyta lauko <Fondas> reikšmė ne Teisingos pertvarkos fondas - laukas neaktyvus ir užpildoma automatinė reikšmė "Netaikoma".
6	Pradėta iki projekto sutarties pasirašymo	Vienos reikšmės pasirenkamasis sąrašas. Galimos reikšmės "Taip" arba "Ne". Numatytoji reikšmė: nepasirinkta.
7	Projekto sutarties mėnuo, kai pradėdama vykdyti veikla	Privalomas, skaitinis, įvesties laukas. Lauke nurodomas Projekto sutarties mėnuo, kai pradėdama vykdyti veikla. Leistinas simbolių skaičius 3 . Nurodomas skaičius nuo 1 iki 120. Numatytoji reikšmė: neužpildytas. Sąlygos: - Jei lauko "Pradėta iki projekto sutarties pasirašymo" reikšmė "Taip" - automatu užpildoma reikšmė "1" ir laukas tampa neredaguojamas.
8	Projekto sutarties mėnuo, kai baigiama vykdyti veikla	Privalomas, skaitinis, įvesties laukas. Lauke nurodomas Projekto sutarties mėnuo, kai baigiama vykdyti veikla. Leistinas simbolių skaičius 3 . Nurodomas skaičius nuo 1 iki 120. Numatytoji reikšmė: neužpildytas.
9	Projekto matomumo ir informavimo apie projektą priemonės	Perjungimo mygtukas. Nurodoma ar projekto matomumo ir informavimo apie projektą priemonės prašomos šiai projekto veiklai. Galimos reikšmės: Prašoma / Neprašoma. Numatytoji reikšmė: "Prašoma". Sąlygos: Kai pasirenkama reikšmė "Prašoma", tuomet: - išvalomi laukai <Suma, eurai>, <Iš jos PVM, eurai> ir <Aprašymas>; - įjungiamas laukų <Suma, eurai>, <Iš jos PVM, eurai> ir <Aprašymas> redagavimas (angl. enabled); Kai pasirenkama reikšmė "Neprašoma", tuomet: - išvalomi laukai <Suma, eurai>, <Iš jos PVM, eurai> ir <Aprašymas>; - išjungiamas laukų <Suma, eurai>, <Iš jos PVM, eurai> ir <Aprašymas> redagavimas (angl. disabled); - laukai <Suma, eurai>, <Iš jos PVM, eurai> užpildomi reikšmėmis "0,00".
10	Matomumas ir informavimas: Suma, eurai	Redaguojamas skaitinis įvesties laukas. Lauke nurodoma tinkamų finansuoti išlaidų suma, eurai. Sąlygos: - Jei perjungimo mygtuko "Projekto matomumo ir informavimo apie projektą priemonės" reikšmė "Prašoma", laukas aktyvus redagavimui (ang. enabled). Galimas simbolių skaičius – 12 simbolių iki kablelio ir 2 simboliai po kablelio. Nurodyti privaloma. Numatytoji reikšmė: neužpildyta. - Jei perjungimo mygtuko "Projekto matomumo ir informavimo apie projektą priemonės" reikšmė "Neprašoma", laukas neaktyvus redagavimui (ang. disabled).

INVESTIS Projektų techninis sprendimas INVESTIS_S14_TS	Versija: 3.00
Europos Sąjungos investicijų administravimo informacinė sistema	Data: 2024-12-13

Eil. Nr.	Pavadinimas	Lauko aprašymas
11	Matomumas ir informavimas: Iš jos PVM, eurai	<p>Redaguojamas skaitinis įvesties laukas. Lauke nurodoma tinkamų finansuoti išlaidų sumos PVM dalis.</p> <p>- Jei perjungimo mygtuko "Projekto matomumo ir informavimo apie projektą priemonės" reikšmė "Prašoma", laukas aktyvus redagavimui (ang. enabled). Galimas simbolių skaičius – 12 simbolių iki kablelio ir 2 simboliai po kablelio. Nurodyti privaloma. Numatytoji reikšmė: neužpildyta.</p> <p>- Jei perjungimo mygtuko "Projekto matomumo ir informavimo apie projektą priemonės" reikšmė "Neprašoma", laukas neaktyvus redagavimui (ang. disabled).</p>
12	Matomumas ir informavimas: Aprašymas	<p>Tekstinis, įvesties laukas. Lauke nurodomas aprašymas.</p> <p>- Jei perjungimo mygtuko "Projekto matomumo ir informavimo apie projektą priemonės" reikšmė "Prašoma", laukas aktyvus redagavimui (ang. enabled). Leistinas simbolių skaičius 1000. Numatytoji reikšmė: neužpildytas.</p> <p>- Jei perjungimo mygtuko "Projekto matomumo ir informavimo apie projektą priemonės" reikšmė "Neprašoma", laukas neaktyvus redagavimui (ang. disabled).</p>
13	Netiesioginės išlaidos	<p>Perjungimo mygtukas. Nurodoma ar Netiesioginės išlaidos prašomos šiai projekto veiklai. Galimos reikšmės: Prašoma / Neprašoma. Numatytoji reikšmė: "Prašoma".</p> <p>Sąlygos:</p> <p>- Laukas automatiškai pažymėtas "Prašoma", jei kvietimo finansuojamos veiklos (F-PŽ-KVT-3.1 Kvietimo finansuojamos veiklos peržiūra) lentelėje „Projekto veiklų įgyvendinimui taikomi supaprastintai apmokamų išlaidų dydžiai“ įtrauktas SAI turi požymį „Fiksuotoji norma, skirta netiesioginėms ir kitoms išlaidoms padengti“, kuris atvaizduojamas formoje F-PŽ-SAI-3 SAI peržiūra.</p> <p>- Laukas automatiškai pažymimas "Neprašoma" ir tampa neaktyvus redagavimui (ang. disabled), jei kvietimo finansuojamos veiklos (F-PŽ-KVT-3.1 Kvietimo finansuojamos veiklos peržiūra) lentelėje „Projekto veiklų įgyvendinimui taikomi supaprastintai apmokamų išlaidų dydžiai“ nėra įtraukto SAI su požymiu „Fiksuotoji norma, skirta netiesioginėms ir kitoms išlaidoms padengti“, kuris atvaizduojamas formoje "F-PŽ-SAI-3 SAI peržiūra" ir laukas <Išlaidos bus apskaičiuotos taikant fiksuotą normą, proc.> užpildomas reikšme "0,00".</p>
14	Netiesioginės išlaidos: Išlaidos bus apskaičiuotos taikant fiksuotą normą, proc.	<p>Neredaguojamas, skaitinis atvaizdavimo laukas.</p> <p>Lauke atvaizduojama " F-PŽ-KVT-3.1 Kvietimo finansuojamos veiklos peržiūra" lentelės "Projekto veiklų įgyvendinimui taikomi supaprastintai apmokamų išlaidų dydžiai", lauko "Dydis" reikšmė, jei SAI turi požymį "Fiksuotoji norma, skirta netiesioginėms ir kitoms išlaidoms padengti".</p> <p>Sąlygos:</p> <p>- Jei kvietime nėra SAI su požymiu „Fiksuotoji norma, skirta netiesioginėms ir kitoms išlaidoms padengti“ - laukas užpildomas reikšme "0,00" ir yra neredaguojamas.</p> <p>- Jei perjungimo mygtukas <Netiesioginės išlaidos> reikšmė "Neprašoma" - laukas užpildomas reikšme "0,00" ir yra neredaguojamas.</p>
15	Planuojama netiesioginių išlaidų PVM suma, eurai	<p>Privalomas, redaguojamas skaitinis įvesties laukas. Lauke nurodoma planuojama netiesioginių išlaidų PVM suma, eurai.</p> <p>Sąlygos:</p> <p>- Jei perjungimo mygtuko "Netiesioginės išlaidos" reikšmė "Prašoma", laukas aktyvus redagavimui (ang. enabled). Galimas simbolių skaičius – 12 simbolių iki kablelio ir 2 simboliai po kablelio. Nurodyti privaloma. Numatytoji reikšmė: 0,00.</p> <p>- Jei perjungimo mygtuko "Netiesioginės išlaidos" reikšmė "Neprašoma", laukas neaktyvus redagavimui (ang. disabled).</p>
16	[Tęsti]	<p>Mygtukas skirtas pridėti naują projekto veiklą į Projekto veiklų sąrašą.</p> <p>Paspaudus mygtuką modalinis langas uždaromas Projekto veikla pridedama į Projekto veiklų sąrašą ir atidaromas "F-PRJ-PİP-20 Projekto įgyvendinimo plano redagavimas. Projekto veiklos".</p> <p>Tikrinimai:</p> <p>- Ar visi privalomi laukai užpildyti. Esant klaidai išvedamas klaidos pranešimas prie lauko ir į klaidų sąrašą „Žingsnyje „{Žingsnis}“ laukas „{Lauko pavadinimas}“ yra privalomas.“.</p>
17	[Atšaukti]	<p>Mygtukas skirtas atšaukti projekto įgyvendinimo plano projekto veiklos pridėjimą ar redagavimą ir grįžtama į langą "F-PRJ-PİP-20 Projekto įgyvendinimo plano redagavimas. Projekto veiklos".</p>

INVESTIS Projektų techninis sprendimas INVESTIS_SI4_TS	Versija: 3.00
Europos Sąjungos investicijų administravimo informacinės sistema	Data: 2024-12-13

F-PRJ-PIP-20.2 Pridėti projekto poveiklę

Lango paskirtis

Langas skirtas pridėti ar redaguoti projekto įgyvendinimo plano projekto poveiklę.

Navigacija

Meniu >> [Projektai] >> Norimo redaguoti projekto [Pavadinimas] >> [PIP] >> [Redaguoti] >> Vedlio žingsnis [Projekto veiklos] >> Sąrašas "Projekto veiklos", eilutė "Projekto poveiklė" prie norimos "Projekto veiklos" [Pridėti]

ARBA

Meniu >> [Projektai] >> Norimo redaguoti projekto [Pavadinimas] >> [PIP] >> [Redaguoti] >> Vedlio žingsnis [Projekto veiklos] >> Sąrašas "Projekto veiklos", norimos redaguoti projekto poveiklės eilutė [Redaguoti]

ARBA

Meniu >> [Projektai] >> Norimo redaguoti projekto [Pavadinimas] >> [PIP] >> [Redaguoti] >> Vedlio žingsnis "Stebėsenos rodikliai" [Tęsti] >> Sąrašas "Projekto veiklos", eilutė "Projekto poveiklė" prie norimos "Projekto veiklos" [Pridėti]

ARBA

Meniu >> [Projektai] >> Norimo redaguoti projekto [Pavadinimas] >> [PIP] >> [Redaguoti] >> Vedlio žingsnis "Stebėsenos rodikliai" [Tęsti] >> Sąrašas "Projekto veiklos", norimos redaguoti projekto poveiklės eilutė [Redaguoti]

Navigacijos kelias

-

Lango ypatybės

Modalinis langas.

Naudotojų teisės

T.PRJ.PIP.1.3 Projektai. PIP: Redaguoti

- Programų žinynas
- Programos
- Priemonės
- SAI
- Stebėsenos rodikliai
- Kvietimai
- Projektai
- Administravimas

Projektai > 07-001-K-0023 > PJP > Duomenys

Projekto įgyvendinimo planas (PIP)



Projekto įgyvendinimo laikotarpis, mėnesiais *

Projekto veiklos 0 / 3

Projekto poveiklė

Poveiklės pavadinimas *

Matavimo vienetas * 0 / 300

Siektina reikšmė * 0 / 15

Poveiklė skaidoma | veiksmus * 0 / 15

Suma, eurai * 0 / 15

Iš jos PVM, eurai * 0 / 15

PVM finansavimo požymis * 0 / 15

Lietuvos Respublikos PVM įstatymo straipsnis 0 / 200

Poveiklės aprašymas *

Poreikio pagrindimas * 0 / 10 000

2. M	Projekto matomumo ir informavimo išlaidos	100,00	0,00	Projekte bus įgyvendinamos privalomos matomumo ir informavimo apie projektą priemonės: 1) ESFA interneto svetainėje ir socialiniuose tinkluose bus...			
Nr.	Netiesioginės išlaidos	Suma, eurai	Iš jos PVM, eurai	Taikoma fiksuotoji norma, proc.			
2. N	Netiesioginių išlaidų fiksuotoji norma, kodas FN-01	75 626,28	2 905,57	19,53			
Nr.	Poveiklės pavadinimas	Matavimo vnt.	Siektina reikšmė	Suma, eurai	Iš jos PVM, eurai	PVM požymis	PVM įstatymas
2.1.	Atlikta statistinė analizė	Vnt.	1,00	11 000,00	0,00	Prašoma finansuoti PVM	Draudimo paslaugos (PVM įstatymo 27 straipsnis)
Nr.	Veiksmo pavadinimas	Matavimo vnt.	Siektina reikšmė	Suma, eurai	Iš jos PVM, eurai	Išlaidų požymiai	
2.1.1.	Eksperto - analitiko paslauga	Val.	200,00	11 000,00	0,00	Valstybės pagalba	

Projekto veiksmų požymiai

Projekto veikla	Zemės pirkimo išlaidos, eurai	Nepiniginis įnašas, eurai	Kryžminis finansavimas, eurai	Vykdančiojo personalo išlaidos, eurai	Vykdančiojo personalo išlaidos (apmokamos iš nuosavo įnašo), eurai	Dalyvių darbo užmokesčio išlaidos (finansuojamos), eurai	Dalyvių darbo užmokesčio išlaidos (apmokamos iš nuosavo įnašo), eurai	Nusidėvėjimo sąnaudos (apmokamos iš nuosavo įnašo), eurai	Valstybės pagalba, eurai	„De minimis“ pagalba, eurai	Iš viso, eurai
Projekto veikla 1.	20,00	30,00				200,00					250,00
Projekto veikla 2.		10,00		100,00	100,00			10,00			220,00
Iš viso:	25,00	40,00		100,00	100,00	200,00		10,00			470,00

Paskirstymas regionams

Projekto veikla	Sostinės	VVL	Netaikoma
Projekto veikla 1.		30,00	
Projekto veikla 2.			10,00
Iš viso:		30,00	10,00

Eil. Nr.	Pavadinimas	Lauko aprašymas
1	Projekto poveiklė	Statinis modalinio lango pavadinimas.

INVESTIS Projektų techninis sprendimas INVESTIS_S14_TS	Versija: 3.00
Europos Sąjungos investicijų administravimo informacinė sistema	Data: 2024-12-13

Eil. Nr.	Pavadinimas	Lauko aprašymas
2	Poveiklės pavadinimas	Privalomas, tekstinis įvesties laukas. Lauke nurodomas poveiklės pavadinimas. Leistinas simbolių skaičius 300. Numatytoji reikšmė: neužpildyta.
3	Matavimo vienetas	Privalomas, tekstinis, įvesties laukas. Lauke nurodomas matavimo vienetas. Leistinas simbolių skaičius 15. Numatytoji reikšmė: neužpildyta.
4	Siektina reikšmė	Privalomas, skaitinis įvesties laukas. Lauke nurodomas poveiklės siektina reikšmė. Leistinas simbolių skaičius 9 iki kablelio ir 2 simboliai po kablelio. Numatytoji reikšmė: neužpildyta.
5	Poveiklė skaidoma į veiksmus	Perjungimo mygtukas. Nurodoma ar poveiklė skaidoma į veiksmus. Galimos reikšmės: Taip / Ne. Numatytoji reikšmė: "Ne". Sąlygos: Kai pasirenkama reikšmė "Ne", tuomet: - išvalomi laukai <Suma, eurai>, <Iš jos PVM, eurai> ir <Poreikio pagrindimas>; - įjungiamas laukų <Suma, eurai>, <Iš jos PVM, eurai> ir <Poreikio pagrindimas> redagavimas (angl. enabled); Kai pasirenkama reikšmė "Taip", tuomet: - išvalomi laukai <Suma, eurai>, <Iš jos PVM, eurai> ir <Poreikio pagrindimas>; - išjungiamas laukų <Suma, eurai>, <Iš jos PVM, eurai> ir <Poreikio pagrindimas> redagavimas (angl. disabled).
6	Suma, eurai	Privalomas, skaitinis įvesties laukas. Nurodoma bendra poveiklės tinkamų finansuoti išlaidų suma. Galimas simbolių skaičius – 9 simboliai iki kablelio ir 2 simboliai po kablelio. Numatytoji reikšmė: neužpildyta. Sąlygos: - Jei perjungimo mygtuko <Poveiklė skirstoma į veiksmus / išlaidas> reikšmė "Taip", laukas neaktyvus redagavimui (ang. disabled). - Jei perjungimo mygtuko <Poveiklė skirstoma į veiksmus / išlaidas> reikšmė "Ne", laukas aktyvus redagavimui (ang. enabled), privalomas užpildyti.
7	Iš jos PVM, eurai	Privalomas skaitinis įvesties laukas. Lauke nurodoma bendra poveiklės tinkamų finansuoti išlaidų PVM suma, eurai. Galimas simbolių skaičius – 9 simboliai iki kablelio ir 2 simboliai po kablelio. Numatytoji reikšmė: neužpildyta. Sąlygos: - Jei pažymėtas mygtuko <PVM finansavimo požymis> nurodyta reikšmė yra „Prašoma finansuoti PVM“ arba „Mišrusis PVM“, privaloma nurodyti bendrą poveiklės PVM sumą. - Jei perjungimo mygtuko <Poveiklė skirstoma į veiksmus / išlaidas> reikšmė "Taip", laukas neaktyvus (ang. disabled), reikšmė bus apskaičiuojama iš veiksmų / išlaidų. - Jei perjungimo mygtuko <Poveiklė skirstoma į veiksmus / išlaidas> reikšmė "Ne", laukas aktyvus (ang. enabled), privalomas užpildyti.
8	PVM finansavimo požymis	Privalomas, vienos reikšmės pasirenkamasis laukas. Lauke pasirenkamas PVM finansavimo požymis. Galimos "Prašoma finansuoti PVM", "Neprašoma finansuoti PVM", "Mišrusis PVM". Numatytoji reikšmė: nepasirinkta.
9	Lietuvos Respublikos PVM įstatymo straipsnis	Kelių reikšmių pasirenkamasis laukas. Lauke pasirenkamas Lietuvos Respublikos PVM įstatymo straipsnis. Privaloma užpildyti tik tada, jei lauke <PVM finansavimo požymis> pasirinkta reikšmė "Prašoma finansuoti PVM" arba "Mišrus PVM". Galimos reikšmės atvaizduojamos iš sisteminio klasifikatoriaus <<PVM įstatymo straipsniai>>. Reikšmės atvaizduojamos formatu <Įstatymo straipsnio pavadinimas>. Galimos reikšmės rikiuojamos pagal klasifikatoriuje nurodytą eiliškumą. Numatytoji reikšmė: nepasirinkta.
10	Poveiklės aprašymas	Privalomas, tekstinis įvesties laukas. Lauke nurodomas poveiklės aprašymas. Leistinas simbolių skaičius 2000. Numatytoji reikšmė: neužpildyta.
11	Poreikio pagrindimas	Privalomas, tekstinis įvesties laukas. Lauke nurodomas poveiklės pagrindimas. Leistinas simbolių skaičius 10 000. Numatytoji reikšmė: neužpildyta.

INVESTIS Projektų techninis sprendimas INVESTIS_SI4_TS	Versija: 3.00
Europos Sąjungos investicijų administravimo informacinės sistema	Data: 2024-12-13

Eil. Nr.	Pavadinimas	Lauko aprašymas
12	[Tęsti]	<p>Mygtukas skirtas pridėti naują projekto poveiklę į Projekto veiklų sąrašą.</p> <p>Paspaudus mygtuką modalinis langas uždaromas Projekto poveiklė pridedama į Projekto veiklų sąrašą ir atidaromas "F-PRJ-PIP-20 Projekto įgyvendinimo plano redagavimas. Projekto veiklos".</p> <p>Tikrinimai:</p> <p>- Ar visi privalomi laukai užpildyti. Esant klaidai išvedamas klaidos pranešimas prie lauko ir į klaidų sąrašą „Žingsnyje ‚{Žingsnis}‘ laukas ‚{Lauko pavadinimas}‘ yra privalomas.“</p>
13	[Atšaukti]	<p>Mygtukas skirtas atšaukti projekto įgyvendinimo plano projekto poveiklės pridėjimą ar redagavimą ir grįžtama į langą "F-PRJ-PIP-20 Projekto įgyvendinimo plano redagavimas. Projekto veiklos"</p>

INVESTIS Projektų techninis sprendimas INVESTIS_SI4_TS	Versija: 3.00
Europos Sąjungos investicijų administravimo informacinės sistema	Data: 2024-12-13

F-PRJ-PIP-20.3 Pridėti veiksmą/išlaidas

Lango paskirtis

Langas skirtas pridėti ar redaguoti projekto įgyvendinimo plano veiksmą.

Navigacija

Meniu >> [Projektai] >>> Norimo redaguoti projekto [Pavadinimas] >> [PIP] >> [Redaguoti] >> Vedlio žingsnis [Projekto veiklos] >> Sąrašas "Projekto veiklos", eilutė "Veiksmas" prie norimos "Projekto poveiklės" [Pridėti]

ARBA

Meniu >> [Projektai] >>> Norimo redaguoti projekto [Pavadinimas] >> [PIP] >> [Redaguoti] >> Vedlio žingsnis [Projekto veiklos] >> Sąrašas "Projekto veiklos", norimo redaguoti projekto veiksmo eilutė [Redaguoti]

ARBA

Meniu >> [Projektai] >>> Norimo redaguoti projekto [Pavadinimas] >> [PIP] >> [Redaguoti] >> Vedlio žingsnis "Stebėsenos rodikliai" [Tęsti] >> Sąrašas "Projekto veiklos", eilutė "Veiksmas" prie norimos "Projekto poveiklės" [Pridėti]

ARBA

Meniu >> [Projektai] >>> Norimo redaguoti projekto [Pavadinimas] >> [PIP] >> [Redaguoti] >> Vedlio žingsnis "Stebėsenos rodikliai" [Tęsti] >> Sąrašas "Projekto veiklos", norimos redaguoti projekto veiklos eilutė [Redaguoti]

Navigacijos kelias

-

Lango ypatybės

Modalinis langas.

Naudotojų teisės

T.PRJ.PIP.1.3 Projektai. PIP: Redaguoti

- Programų žinynas
- Programos
- Priemonės
- SAI
- Stebėsenos rodikliai
- Kvietimai
- Projektai
- Administravimas

Projektai > 07-001-K-0023 > PJP > Duomenys

Projekto įgyvendinimo planas (PIP)



Projekto įgyvendinimo laikotarpis, mėnesiais *

Projekto veiklos

Veiksmas

Veiksmų / išlaidų tipo pavadinimas *

Matavimo vienetas *

Siektina reikšmė *

Taikomas SAI * Ne

SAI kodas *

Vieneto kaina, eurai *

Suma, eurai *

Iš jos PVM, eurai *

Poreikio ir išlaidų pagrindimas *

Išlaidų požymiai 1 variantas X 2 variantas X

Tęsti Atšaukti

2.	Konsultavimas, rekomendacijų ir analizų rengimas	12-003-03-01-01-02	893 876,68	13 237,34	Taip	1	13	Netaikoma	Vilniaus apskritis
Nr.	Projekto matomumo ir informavimo apie projektą priemonė		Suma, eurai	Iš jos PVM, eurai	Aprašymas				
2. M	Projekto matomumo ir informavimo išlaidos		100,00	0,00	Projekte bus įgyvendinamos privalomos matomumo ir informavimo apie projektą priemonės: 1) ESFA interneto svetainėje ir socialiniuose tinkluose bus...				
Nr.	Netiesioginės išlaidos		Suma, eurai	Iš jos PVM, eurai	Taikoma fiksuotoji norma, proc.				
2. N	Netiesioginių išlaidų fiksuotoji norma, kodas FN-01		75 626,28	2 905,57		19,53			
Nr.	Poveiklės pavadinimas	Matavimo vnt.	Siektina reikšmė	Suma, eurai	Iš jos PVM, eurai	PVM požymis	PVM įstatymas		
2.1.	Atlikta statistinė analizė	Vnt.	1,00	11 000,00	0,00	Prašoma finansuoti PVM	Draudimo paslaugos (PVM įstatymo 27 straipsnis)		
Nr.	Veiksmo pavadinimas	Matavimo vnt.	Siektina reikšmė	Suma, eurai	Iš jos PVM, eurai	Išlaidų požymiai			
2.1.1.	Eksperto - analitiko paslauga	Val.	200,00	11 000,00	0,00	Valstybės pagalba			

Projekto veiksmų požymiai

Projekto veikla	Zemės pirkimo išlaidos, eurai	Nepiniginis įnašas, eurai	Kryžminis finansavimas, eurai	Vykdančiojo personalo išlaidos, eurai	Vykdančiojo personalo išlaidos (apmokamos iš nuosavo įnašo), eurai	Dalyvių darbo užmokesčio išlaidos (finansuojamos), eurai	Dalyvių darbo užmokesčio išlaidos (apmokamos iš nuosavo įnašo), eurai	Nusidėvėjimo sąnaudos (apmokamos iš nuosavo įnašo), eurai	Valstybės pagalba, eurai	„De minimis“ pagalba, eurai	Iš viso, eurai
Projekto veikla 1.	20,00	30,00				200,00					250,00
Projekto veikla 2.		10,00		100,00	100,00			10,00			220,00
Iš viso:	25,00	40,00		100,00	100,00	200,00		10,00			470,00

Paskirstymas regionams

Projekto veikla	Sostinės	VVL	Netaikoma
Projekto veikla 1.		30,00	
Projekto veikla 2.			10,00
Iš viso:		30,00	10,00

Tęsti Saugoti Atšaukti

Eil. Nr.	Pavadinimas	Lauko aprašymas
1	Veiksmas	Statinis modalinio lango pavadinimas.

INVESTIS Projektų techninis sprendimas INVESTIS_S14_TS	Versija: 3.00
Europos Sąjungos investicijų administravimo informacinės sistema	Data: 2024-12-13

Eil. Nr.	Pavadinimas	Lauko aprašymas
2	Veiksmo / išlaidų tipo pavadinimas	Privalomas, tekstinis įvesties laukas. Lauke nurodomas veiksmo / išlaidų pavadinimas. Leistinas simbolių skaičius 300. Numatytoji reikšmė: neužpildyta.
3	Matavimo vienetas	Privalomas, tekstinis, įvesties laukas. Lauke nurodomas matavimo vienetas. Leistinas simbolių skaičius 15. Numatytoji reikšmė: neužpildytas.
4	Siektina reikšmė	Privalomas, skaitinis įvesties laukas. Lauke nurodomas veiksmo siektina reikšmė. Leistinas simbolių skaičius 9 iki kablelio ir 2 simboliai po kablelio. Numatytoji reikšmė: neužpildyta.
5	Taikomas SAI	Perjungimo mygtukas. Nurodoma ar taikomas SAI šiam projekto veiksmui. Galimos reikšmės: Taip / Ne. Numatytoji reikšmė: "Ne". Sąlygos: - Jei Kvietime ("F-PŽ-KVT-3.1 Kvietimo finansuojamos veiklos peržiūra") tarp reikšmių, esančių lentelės „Projekto veiklų įgyvendinimui taikomi supaprastintai apmokamų išlaidų dydžiai“, lauko „Supaprastintai apmokamų išlaidų dydžio kodas“ nėra nė vieno įrašo, kuris neturi požymio „Fiksuotoji norma, skirta netiesioginėms ir kitoms išlaidoms padengti“ - pasirinkimo laukas pažymėtas "Ne" ir išjungtas lauko redagavimas (ang. disabled). Kai pasirenkama reikšmė "Ne", tuomet: - išvalomi laukai <Suma, eurai>, <Iš jos PVM, eurai>, <Poreikio ir išlaidų pagrindimas> ir <SAI kodas>; - įjungiamas laukų <Vieneto kaina, eurai> ir <Iš jos PVM, eurai> redagavimas (angl. enabled); - išjungiamas lauko <SAI kodas> redagavimas (ang. disabled); Kai pasirenkama reikšmė "Taip", tuomet: - išvalomi laukai <Suma, eurai>, <Iš jos PVM, eurai> ir <Poreikio ir išlaidų pagrindimas>; - įjungiamas lauko <SAI kodas> redagavimas (ang. enabled); - išjungiamas laukų <Vieneto kaina, eurai> ir <Iš jos PVM, eurai> redagavimas (ang. disabled).
6	SAI kodas	Privalomas vienos reikšmės pasirenkamas sąrašas. Lauke nurodomas SAI kodas. Sąlygos: - Jei perjungimo lauko <Taikomas SAI> reikšmė "Taip" laukas aktyvus redagavimui (ang. enabled). Galimos reikšmės atvaizduojamos iš visų Kvietime ("F-PŽ-KVT-3.1 Kvietimo finansuojamos veiklos peržiūra") esančios lentelės „Projekto veiklų įgyvendinimui taikomi supaprastintai apmokamų išlaidų dydžiai“ lauko „Supaprastintai apmokamų išlaidų dydžio kodas“ reikšmių, kurios neturi požymio „Fiksuotoji norma, skirta netiesioginėms ir kitoms išlaidoms padengti“. Numatytoji reikšmė: nepasirinkta. - Jei perjungimo laukas <Taikomas SAI> reikšmė "Ne" laukas neaktyvus redagavimui (ang. disabled).
7	Vieneto kaina, eurai	Privalomas, skaitinis įvesties laukas. Leistinas simbolių skaičius 9 iki kablelio ir 2 simboliai po kablelio. Numatytoji reikšmė: neužpildyta. Sąlygos: - Jei perjungimo mygtuko "Taikomas SAI"<Taikoma SAI> reikšmė "Taip" - išvalomas laukas ir išjungiamas lauko redagavimas (ang. disabled), sistema lauką užpildo iš žinyno (F-PŽ-SAI-3 SAI peržiūra, laukas <Dydis>); - Jei perjungimo mygtuko "Taikoma SAI" reikšmė "Ne" - išvalomas laukas ir įjungiamas lauko redagavimas (ang. enabled).
8	Suma, eurai	Neredaguojamas, apskaičiuojamas, skaitinis laukas. Laukas apskaičiuojamas lauko <Siektina reikšmė> reikšmę padauginus iš lauko <Vieneto kaina, eurai> reikšmės.
9	Iš jos PVM, eurai	Privalomas, skaitinis įvesties laukas. Nurodoma planuojama PVM suma, jeigu ją prašoma finansuoti iš projekto lėšų. Leistinas simbolių skaičius 9 iki kablelio ir 2 simboliai po kablelio. Numatytoji reikšmė: neužpildyta. Sąlygos: - Jei perjungimo mygtuko "Taikoma SAI" reikšmė "Taip" - išvalomas laukas ir išjungiamas lauko redagavimas (ang. disabled), sistema lauką užpildo iš žinyno (F-PŽ-SAI-3 SAI peržiūra, laukas <PVM išlaidos>); - Jei perjungimo mygtuko "Taikoma SAI" reikšmė "Ne", išvalomas laukas ir įjungiamas lauko redagavimas (ang. enabled).
10	Poreikio ir išlaidų pagrindimas	Privalomas, tekstinis įvesties laukas. Lauke nurodomas poreikio ir išlaidų pagrindimas. Leistinas simbolių skaičius 5000. Numatytoji reikšmė: neužpildyta.

INVESTIS Projektų techninis sprendimas INVESTIS_SI4_TS	Versija: 3.00
Europos Sąjungos investicijų administravimo informacinės sistema	Data: 2024-12-13

Eil. Nr.	Pavadinimas	Lauko aprašymas
11	Išlaidų požymiai	Neprivalomas vienos ar daugiau reikšmių pasirenkamas laukas. Lauke pasirenkamas požymis. Galimos reikšmės atvaizduojamos iš sisteminio klasifikatoriaus <<Veiksmo požymiai>>. Reikšmės atvaizduojamos formatu <Požymio pavadinimas>. Numatytoji reikšmė: nepasirinkta.
12	[Tęsti]	Mygtukas skirtas pridėti naują projekto veiksmą į Projekto veiklų sąrašą. Paspaudus mygtuką modalinis langas uždaromas Projekto veiksmas pridedama į Projekto veiklų sąrašą ir atidaromas "F-PRJ-PĮP-20 Projekto įgyvendinimo plano redagavimas. Projekto veiklos". Tikrinimai: - Ar visi privalomi laukai užpildyti. Esant klaidai išvedamas klaidos pranešimas prie lauko ir į klaidų sąrašą „Žingsnyje ,{Žingsnis}‘ laukas ,{Lauko pavadinimas}‘ yra privalomas.“
13	[Atšaukti]	Mygtukas skirtas atšaukti projekto įgyvendinimo plano projekto veiksmo pridėjimą ar redagavimą ir grįžtama į langą "F-PRJ-PĮP-20 Projekto įgyvendinimo plano redagavimas. Projekto veiklos"

F-PRJ-PĪP-21 Projekto įgyvendinimo plano redagavimas. Finansavimo šaltiniai

Lango paskirtis

Langas skirtas redaguoti projekto įgyvendinimo plano žingsnį "Finansavimo šaltiniai".

Navigacija

Meniu >> [Projektai] >>> Norimo redaguoti projekto [Pavadinimas] >>> [PĪP] >>> [Redaguoti] >>> Vedlio žingsnis [Finansavimo šaltiniai]

ARBA

Meniu >>> [Projektai] >>> Norimo redaguoti projekto [Pavadinimas] >>> [PĪP] >>> [Redaguoti] >>> Vedlio žingsnis "Projekto veiklos" [Tęsti]

Navigacijos kelias

Projektai >>> Kodas >>> PĪP >>> Duomenys

Lango ypatybės

-

Naudotojų teisės

T.PRJ.PĪP.1.3 Projektai. PĪP: Redaguoti

Projekto veiklos numeris	Projekto išlaidų suma, eurai	1. Prašomos skirti lėšos, eurai	Proc.	2. Nuosavas įnašas, eurai	Proc.	2.1 Nacionalinės viešosios lėšos, eurai	2.1.1 Valstybės biudžeto lėšos, eurai	2.1.2 Savivaldybės biudžeto lėšos, eurai	2.1.3 Kiti viešųjų lėšų šaltiniai, eurai	2.1.4 Nacionalinės viešosios lėšos, skirtos ES fondų netinkamam finansuoti PVM apmokėti, eurai	2.2 Privacios lėšos, eurai	2.2.1 Pareiškėjo partnerio (-ių) ir (ar) jungiamo projekto pareiškėjo (-ų) lėšos, eurai	2.2.2 Kiti lėšų šaltiniai, eurai	2.2.3. Privacios lėšos, skirtos ES fondų lėšomis netinkamam finansuoti PVM apmokėti, eurai
1.	956 468,05	956 468,05	95,52	246 913 578,00	9,56	123 456 789,00	0,00	0,00	123 456 789,00	0,00	123 456 789,00	0,00	123 456 789,00	0,00
2.	199 533,71	113 039,40	56,65	86 494,31	11,30	0,00	0,00	0,00	0,00	0,00	86 494,31	86 494,31	0,00	0,00
Iš viso	1 156 001,76	1 069 507,45		247 000 072,31		123 456 789,00	0,00	0,00	123 456 789,00	0	123 543 283,31	86 494,31	123 456 789,00	0

Eil. Nr.	Pavadinimas	Lauko aprašymas
1	Projekto įgyvendinimo planas (PĪP)	Statinis lango pavadinimas.
2	[Bendrieji duomenys]	Mygtukas skirtas pereiti į vedlio žingsnį "Bendrieji duomenys". Paspaudus mygtuką pereinama į vedlio žingsnį "Bendra informacija" ir atidaromas langas "F-PRJ-PĪP-16 Projekto įgyvendinimo plano redagavimas. Bendrieji duomenys".
3	[Partneriai]	Mygtukas skirtas pereiti į vedlio žingsnį "Partneriai". Paspaudus mygtuką pereinama į vedlio žingsnį "Bendra informacija" ir atidaromas langas "F-PRJ-PĪP-17 Projekto įgyvendinimo plano redagavimas. Partneriai". Sąlygos: - Žingsnis rodomas neaktyvus, jeigu Kvietime nurodytose pažangos priemonėse požymis "Galimi partneriai" yra ne (F-PŽ-PP-4.1 Poveiklės peržiūra). Jei nors viena pažangos priemonė turi požymį "taip" - žingsnis "Partneriai" yra rodomas. - Jei Žingsnis partneriai yra neaktyvus, žingsnyje "Bendrieji duomenys" paspaudus [Tęsti], pereinama į 3 žingsnį "Projekto inicijavimas". Bandant paspausti ant neaktyvaus žingsnio "Partneriai" rodomas pranešimas "Kvietime nurodyta jog partneriai yra negalimi".
4	[Projekto inicijavimas]	Mygtukas skirtas pereiti į vedlio žingsnį "Projekto inicijavimas". Paspaudus mygtuką pereinama į vedlio žingsnį "Bendra informacija" ir atidaromas langas "F-PRJ-PĪP-18 Projekto įgyvendinimo plano redagavimas. Projekto inicijavimas".
5	[Stebėsenos rodikliai]	Mygtukas skirtas pereiti į vedlio žingsnį "Stebėsenos rodikliai". Paspaudus mygtuką pereinama į vedlio žingsnį "Bendra informacija" ir atidaromas langas "F-PRJ-PĪP-19 Projekto įgyvendinimo plano redagavimas. Stebėsenos rodikliai".

INVESTIS Projektų techninis sprendimas INVESTIS_S14_TS	Versija: 3.00
Europos Sąjungos investicijų administravimo informacinės sistema	Data: 2024-12-13

Eil. Nr.	Pavadinimas	Lauko aprašymas
6	[Projekto veiklos]	Mygtukas skirtas pereiti į vedlio žingsnį "Projekto veiklos". Paspaudus mygtuką pereinama į vedlio žingsnį "Bendra informacija" ir atidaromas langas "F-PRJ-PIP-20 Projekto įgyvendinimo plano redagavimas. Projekto veiklos".
7	[Finansavimo šaltiniai]	Mygtukas skirtas pereiti į vedlio žingsnį "Finansavimo šaltiniai". Paspaudus mygtuką pereinama į vedlio žingsnį "Bendra informacija" ir atidaromas langas "F-PRJ-PIP-21 Projekto įgyvendinimo plano redagavimas. Finansavimo šaltiniai".
8	Finansavimo šaltiniai	Statinis bloko pavadinimas.
9	FINANSAVIMO ŠALTINIŲ SĄRAŠO LAUKAI	<p>Sąrašo atvaizdavimo logika:</p> <ul style="list-style-type: none"> - Sąrašo atvaizduojami finansavimo šaltiniai. - Nuosavo įnašo vaikiniai įrašai (2.1, 2.2 ir t.t.) atvaizduojami pagal kvietime, pagal kurį teikiamas projekto įgyvendinimo planas, nurodytus finansavimo šaltinius, lange "F-PŽ-KVT-3.1 Kvietimo finansuojamos veiklos peržiūra" lentelės "Finansavimo šaltiniai ir sumos" laukus "Finansavimo šaltinis". <p>Sąrašo rikiavimas:</p> <p>Numatytasis rikiavimas - pagal projekto veiklos numerį didėjančia tvarka.</p>
10	Projekto veiklos numeris	Sąrašo atvaizdavimo laukas. Lauke atvaizduojami projekto įgyvendinimo plane suvestų projekto veiklų numeriai atskirose eilutėse. Projekto veikla atvaizduojama iš lango "F-PRJ-PIP-20 Projekto įgyvendinimo plano redagavimas. Projekto veiklos" Projekto veiklos lauko <Nr.>.
11	Projekto išlaidų suma, eurais	Sąrašo atvaizdavimo laukas. Lauke atvaizduojama suma iš lango "F-PRJ-PIP-20 Projekto įgyvendinimo plano redagavimas" atitinkamos veiklos lauko <Bendra suma, eurais>.
12	1. Prašomos skirti lėšos, eurais	Privalomas, skaitinis įvesties laukas. Lauke atvaizduojamos įvestos Prašomos skirti lėšos, eurais. Numatytoji reikšmė: 0,00. Leistinas simbolių skaičius – 9 simboliai iki kablelio ir 2 simboliai po kablelio.
13	Proc.	Sąrašo atvaizdavimo laukas. Lauke atvaizduojamas apskaičiuotas procentinis santykis atitinkamos veiklos laukų <Projekto išlaidų suma, eurais> ir <1. Prašomos skirti lėšos, eurais>. Apvalinama iki dviejų skaičių po kablelio, atvaizduojama procentinė išraiška.
14	2. Nuosavas įnašas, eurais	Apskaičiuojamas skaitinis atvaizdavimo laukas. Šiuo pavyzdiniu atveju nurodomos projekto Nuosavas įnašas, eurais. Reikšmė apskaičiuojama susumavus visas <Finansavimo šaltinis> vaikinų įrašų, kurių <Kodas> yra "2.X", sumas. - Laukas atvaizduojamas, jei nors vienai projekto veiklai taikomas nurodytas finansavimo šaltinis. Stulpelis atvaizduojamas ir jo antraštė priklauso nuo to, kokie finansavimo šaltiniai yra nurodyti "F-PŽ-KVT-3.1 Kvietimo finansuojamos veiklos peržiūra" lango lentelės "Finansavimo šaltiniai ir sumos" lauko <Finansavimo šaltinis> tėvinis finansavimo šaltinis, kurio <Kodas> yra "2".
15	Proc.	Sąrašo atvaizdavimo laukas. Lauke atvaizduojamas apskaičiuotas santykis atitinkamos veiklos laukų <Projekto išlaidų suma, eurais> ir <Finansavimo šaltinis> tėvinio įrašo, kurio <Kodas> yra "2" iš lango "F-PŽ-KVT-3.1 Kvietimo finansuojamos veiklos peržiūra, lentelės "Finansavimo šaltiniai ir sumos" lauko <Finansinis šaltinis>. Apvalinama iki dviejų skaičių po kablelio, atvaizduojama procentinė išraiška. - Sąlygos: - Laukas atvaizduojamas, jei nors vienai projekto veiklai taikomas finansavimo šaltinis, kurio <Kodas> yra "2".

INVESTIS Projektų techninis sprendimas INVESTIS_S14_TS	Versija: 3.00
Europos Sąjungos investicijų administravimo informacinė sistema	Data: 2024-12-13

Eil. Nr.	Pavadinimas	Lauko aprašymas
16	2.1 Nacionalinės viešosios lėšos, eurai	<p>Šiuo pavyzdiniu atveju nurodomos projektui skiriamos Nacionalinės viešosios lėšos, eurai.</p> <p>Stulpelis atvaizduojamas ir jo antraštė priklauso nuo to, kokie finansavimo šaltiniai yra nurodyti "F-PŽ-KVT-3.1 Kvietimo finansuojamos veiklos peržiūra" lango lentelės "Finansavimo šaltiniai ir sumos" lauko <Finansavimo šaltinis> tėvinio finansavimo, kurio <Kodas> yra "2", vaikiniuose įrašuose 2.1 - 2.X.</p> <p>Sąlygos:</p> <ul style="list-style-type: none"> - Jei klasifikatoriaus reikšmė neturi vaikinių klasifikatoriaus reikšmių, laukas yra privalomas, skaitinis įvesties laukas. Numatytoji reikšmė: 0,00. Leistinas simbolių skaičius – 9 simboliai iki kablelio ir 2 simboliai po kablelio. - Jei klasifikatoriaus reikšmė <Finansavimo šaltinis> turi vaikinių klasifikatoriaus reikšmių, laukas yra neredaguojamas, apskaičiuojamas. Reikšmė apskaičiuojama susumavus visas <Finansavimo šaltinis> vaikinių įrašų sumas. - Laukas atvaizduojamas, jei nors vienai projekto veiklai taikomas nurodytas finansavimo šaltinis.
17	2.1.1 Valstybės biudžeto lėšos, eurai	<p>Šiuo pavyzdiniu atveju nurodomos projektui skiriamos Valstybės biudžeto lėšos, eurai.</p> <p>Stulpelis atvaizduojamas ir jo antraštė priklauso nuo to, kokie finansavimo šaltiniai yra nurodyti "F-PŽ-KVT-3.1 Kvietimo finansuojamos veiklos peržiūra" lango lentelės "Finansavimo šaltiniai ir sumos" lauko <Finansavimo šaltinis> tėvinio finansavimo, kurio <Kodas> yra "2.X", vaikiniuose įrašuose 2.X.1 - 2.X.X.</p> <p>Sąlygos:</p> <ul style="list-style-type: none"> - Jei klasifikatoriaus reikšmė neturi vaikinių klasifikatoriaus reikšmių, laukas yra privalomas, skaitinis įvesties laukas. Numatytoji reikšmė: 0,00. Leistinas simbolių skaičius – 9 simboliai iki kablelio ir 2 simboliai po kablelio. - Jei klasifikatoriaus reikšmė <Finansavimo šaltinis> turi vaikinių klasifikatoriaus reikšmių, laukas yra neredaguojamas, apskaičiuojamas. Reikšmė apskaičiuojama susumavus visas <Finansavimo šaltinis> vaikinių įrašų sumas. - Laukas atvaizduojamas, jei nors vienai projekto veiklai taikomas nurodytas finansavimo šaltinis.
18	2.1.2 Savivaldybės biudžeto lėšos, eurai	<p>Šiuo pavyzdiniu atveju nurodomos projektui skiriamos Savivaldybės biudžeto lėšos, eurai.</p> <p>Stulpelis atvaizduojamas ir jo antraštė priklauso nuo to, kokie finansavimo šaltiniai yra nurodyti "F-PŽ-KVT-3.1 Kvietimo finansuojamos veiklos peržiūra" lango lentelės "Finansavimo šaltiniai ir sumos" lauko <Finansavimo šaltinis> tėvinio finansavimo, kurio <Kodas> yra "2.X", vaikiniuose įrašuose 2.X.1 - 2.X.X.</p> <p>Sąlygos:</p> <ul style="list-style-type: none"> - Jei klasifikatoriaus reikšmė neturi vaikinių klasifikatoriaus reikšmių, laukas yra privalomas, skaitinis įvesties laukas. Numatytoji reikšmė: 0,00. Leistinas simbolių skaičius – 9 simboliai iki kablelio ir 2 simboliai po kablelio. - Jei klasifikatoriaus reikšmė <Finansavimo šaltinis> turi vaikinių klasifikatoriaus reikšmių, laukas yra neredaguojamas, apskaičiuojamas. Reikšmė apskaičiuojama susumavus visas <Finansavimo šaltinis> vaikinių įrašų sumas. - Laukas atvaizduojamas, jei nors vienai projekto veiklai taikomas nurodytas finansavimo šaltinis.
19	2.1.3 Kiti viešųjų lėšų šaltiniai, eurai	<p>Šiuo pavyzdiniu atveju nurodomos projektui skiriamos Kiti viešųjų lėšų šaltiniai, eurai.</p> <p>Stulpelis atvaizduojamas ir jo antraštė priklauso nuo to, kokie finansavimo šaltiniai yra nurodyti "F-PŽ-KVT-3.1 Kvietimo finansuojamos veiklos peržiūra" lango lentelės "Finansavimo šaltiniai ir sumos" lauko <Finansavimo šaltinis> tėvinio finansavimo, kurio <Kodas> yra "2.X", vaikiniuose įrašuose 2.X.1 - 2.X.X.</p> <p>Sąlygos:</p> <ul style="list-style-type: none"> - Jei klasifikatoriaus reikšmė neturi vaikinių klasifikatoriaus reikšmių, laukas yra privalomas, skaitinis įvesties laukas. Numatytoji reikšmė: 0,00. Leistinas simbolių skaičius – 9 simboliai iki kablelio ir 2 simboliai po kablelio. - Jei klasifikatoriaus reikšmė <Finansavimo šaltinis> turi vaikinių klasifikatoriaus reikšmių, laukas yra neredaguojamas, apskaičiuojamas. Reikšmė apskaičiuojama susumavus visas <Finansavimo šaltinis> vaikinių įrašų sumas. - Laukas atvaizduojamas, jei nors vienai projekto veiklai taikomas nurodytas finansavimo šaltinis.

INVESTIS Projektų techninis sprendimas INVESTIS_S14_TS	Versija: 3.00
Europos Sąjungos investicijų administravimo informacinės sistema	Data: 2024-12-13

Eil. Nr.	Pavadinimas	Lauko aprašymas
20	2.1.4. Nacionalinės viešosios lėšos, skirtos ES fondų netinkamam finansuoti PVM apmokėti, eurai	<p>Šiuo pavyzdiniu atveju nurodomos projektui skiriamos Nacionalinės viešosios lėšos, skirtos ES fondų netinkamam finansuoti PVM apmokėti, eurai.</p> <p>Stulpelis atvaizduojamas ir jo antraštė priklauso nuo to, kokie finansavimo šaltiniai yra nurodyti "F-PŽ-KVT-3.1 Kvietimo finansuojamos veiklos peržiūra" lango lentelės "Finansavimo šaltiniai ir sumos" lauko <Finansavimo šaltinis> tėvinio finansavimo, kurio <Kodas> yra "2.X", vaikiniuose įrašuose 2.X.1 - 2.X.X.</p> <p>Sąlygos:</p> <ul style="list-style-type: none"> - Jei klasifikatoriaus reikšmė neturi vaikinių klasifikatoriaus reikšmių, laukas yra privalomas, skaitinis įvesties laukas. Numatytoji reikšmė: 0,00. Leistinas simbolių skaičius – 9 simboliai iki kablelio ir 2 simboliai po kablelio. - Jei klasifikatoriaus reikšmė <Finansavimo šaltinis> turi vaikinių klasifikatoriaus reikšmių, laukas yra neredaguojamas, apskaičiuojamas. Reikšmė apskaičiuojama susumavus visas <Finansavimo šaltinis> vaikinių įrašų sumas. - Laukas atvaizduojamas, jei nors vienai projekto veiklai taikomas nurodytas finansavimo šaltinis.
21	2.2 Privačios lėšos, eurai	<p>Šiuo pavyzdiniu atveju nurodomos projektui skiriamos Privačios lėšos, eurai.</p> <p>Stulpelis atvaizduojamas ir jo antraštė priklauso nuo to, kokie finansavimo šaltiniai yra nurodyti "F-PŽ-KVT-3.1 Kvietimo finansuojamos veiklos peržiūra" lango lentelės "Finansavimo šaltiniai ir sumos" lauko <Finansavimo šaltinis> tėvinio finansavimo, kurio <Kodas> yra "2", vaikiniuose įrašuose 2.1 - 2.X.</p> <p>Sąlygos:</p> <ul style="list-style-type: none"> - Jei klasifikatoriaus reikšmė neturi vaikinių klasifikatoriaus reikšmių, laukas yra privalomas, skaitinis įvesties laukas. Numatytoji reikšmė: 0,00. Leistinas simbolių skaičius – 9 simboliai iki kablelio ir 2 simboliai po kablelio. - Jei klasifikatoriaus reikšmė <Finansavimo šaltinis> turi vaikinių klasifikatoriaus reikšmių, laukas yra neredaguojamas, apskaičiuojamas. Reikšmė apskaičiuojama susumavus visas <Finansavimo šaltinis> vaikinių įrašų sumas. - Laukas atvaizduojamas, jei nors vienai projekto veiklai taikomas nurodytas finansavimo šaltinis.
22	2.2.1 Pareiškėjo partnerio (-ių) ir (ar) jungtinio projekto projekto pareiškėjo (-ų) lėšos, eurai	<p>Šiuo pavyzdiniu atveju nurodomos projektui skiriamos Pareiškėjo partnerio (-ių) ir (ar) jungtinio projekto projekto pareiškėjo (-ų) lėšos, eurai.</p> <p>Stulpelis atvaizduojamas ir jo antraštė priklauso nuo to, kokie finansavimo šaltiniai yra nurodyti "F-PŽ-KVT-3.1 Kvietimo finansuojamos veiklos peržiūra" lango lentelės "Finansavimo šaltiniai ir sumos" lauko <Finansavimo šaltinis> tėvinio finansavimo, kurio <Kodas> yra "2.X", vaikiniuose įrašuose 2.X.1 - 2.X.X.</p> <p>Sąlygos:</p> <ul style="list-style-type: none"> - Jei klasifikatoriaus reikšmė neturi vaikinių klasifikatoriaus reikšmių, laukas yra privalomas, skaitinis įvesties laukas. Numatytoji reikšmė: 0,00. Leistinas simbolių skaičius – 9 simboliai iki kablelio ir 2 simboliai po kablelio. - Jei klasifikatoriaus reikšmė <Finansavimo šaltinis> turi vaikinių klasifikatoriaus reikšmių, laukas yra neredaguojamas, apskaičiuojamas. Reikšmė apskaičiuojama susumavus visas <Finansavimo šaltinis> vaikinių įrašų sumas. - Laukas atvaizduojamas, jei nors vienai projekto veiklai taikomas nurodytas finansavimo šaltinis.
23	2.2.2 Kiti lėšų šaltiniai, eurai	<p>Šiuo pavyzdiniu atveju nurodomos projektui skiriamos Kiti lėšų šaltiniai, eurai.</p> <p>Stulpelis atvaizduojamas ir jo antraštė priklauso nuo to, kokie finansavimo šaltiniai yra nurodyti "F-PŽ-KVT-3.1 Kvietimo finansuojamos veiklos peržiūra" lango lentelės "Finansavimo šaltiniai ir sumos" lauko <Finansavimo šaltinis> tėvinio finansavimo, kurio <Kodas> yra "2.X", vaikiniuose įrašuose 2.X.1 - 2.X.X.</p> <p>Sąlygos:</p> <ul style="list-style-type: none"> - Jei klasifikatoriaus reikšmė neturi vaikinių klasifikatoriaus reikšmių, laukas yra privalomas, skaitinis įvesties laukas. Numatytoji reikšmė: 0,00. Leistinas simbolių skaičius – 9 simboliai iki kablelio ir 2 simboliai po kablelio. - Jei klasifikatoriaus reikšmė <Finansavimo šaltinis> turi vaikinių klasifikatoriaus reikšmių, laukas yra neredaguojamas, apskaičiuojamas. Reikšmė apskaičiuojama susumavus visas <Finansavimo šaltinis> vaikinių įrašų sumas. - Laukas atvaizduojamas, jei nors vienai projekto veiklai taikomas nurodytas finansavimo šaltinis.

INVESTIS Projektų techninis sprendimas INVESTIS_S14_TS	Versija: 3.00
Europos Sąjungos investicijų administravimo informacinės sistema	Data: 2024-12-13

Eil. Nr.	Pavadinimas	Lauko aprašymas
24	2.2.3. Privačios lėšos, skirtos ES fondų lėšomis netinkamam finansuoti PVM apmokėti, eurai	<p>Šiuo pavyzdiniu atveju nurodomos projektui skiriamos Privačios lėšos, skirtos ES fondų lėšomis netinkamam finansuoti PVM apmokėti, eurai.</p> <p>Stulpelis atvaizduojamas ir jo antraštė priklauso nuo to, kokie finansavimo šaltiniai yra nurodyti "F-PŽ-KVT-3.1 Kvietimo finansuojamos veiklos peržiūra" lango lentelės "Finansavimo šaltiniai ir sumos" lauko <Finansavimo šaltinis> tėvinio finansavimo, kurio <Kodas> yra "2.X", vaikinuose įrašuose 2.X.1 - 2.X.X.</p> <p>Sąlygos:</p> <ul style="list-style-type: none"> - Jei klasifikatoriaus reikšmė neturi vaikinių klasifikatoriaus reikšmių, laukas yra privalomas, skaitinis įvesties laukas. Numatytoji reikšmė: 0,00. Leistinas simbolių skaičius – 9 simboliai iki kablelio ir 2 simboliai po kablelio. - Jei klasifikatoriaus reikšmė <Finansavimo šaltinis> turi vaikinių klasifikatoriaus reikšmių, laukas yra neredaguojamas, apskaičiuojamas. Reikšmė apskaičiuojama susumavus visas <Finansavimo šaltinis> vaikinių įrašų sumas. - Laukas atvaizduojamas, jei nors vienai projekto veiklai taikomas nurodytas finansavimo šaltinis.
25	Iš viso	Sąrašo atvaizdavimo laukas. Lauke atvaizduojama apskaičiuota stulpelių suma.
26	[Tęsti]	<p>Mygtukas skirtas pereiti į kitą duomenų redagavimo vedlio žingsnį. Paspaudus mygtuką patikrinami įvesti laukai, jie išsaugomi ir atidaromas kitas vedlio žingsnis "F-PRJ-PĮP-22 Projekto įgyvendinimo plano redagavimas. Netinkamos finansuoti išlaidos".</p> <p>Tikrinimai:</p> <ul style="list-style-type: none"> - Ar visi privalomi laukai užpildyti. Esant klaidai išvedamas klaidos pranešimas prie lauko ir į klaidų sąrašą „Žingsnyje ‚{Žingsnis}‘ laukas ‚{Lauko pavadinimas}‘ yra privalomas“. - Ar kiekvienos projekto veiklos laukų <1. Prašomas skirti lėšos, eurai> ir <2. Nuosavas įnašas, eurai> suma sutampa su tai veiklai nuodyta lauko <Projekto išlaidų suma, eurai> reikšme. Esant klaidai išvedamas klaidos pranešimas į klaidų sąrašą „Žingsnyje ‚{Žingsnis}‘ projekto veiklos {Projekto veiklos numeris} laukų '1. Prašomos skirti lėšos, eurai' ir '2. Nuosavas įnašas, eurai' suma {Prašomos skirti lėšos, eurai ir 2. Nuosavas įnašas, eurai suma} nesutampa su lauko 'Projekto išlaidų suma, eurai' reikšme {Projekto išlaidų suma, eurai}“. - Atliekami kitų aktyvių žingsnių tikrinimai.
27	[Saugoti]	Mygtukas skirtas išsaugoti įvestus projekto įgyvendinimo plano duomenis be patvirtinimo. Išsaugojimo metu netikrinami užpildyti laukai, būseną nekeičiama ir lieka "Užregistruota", atidaromas langas "F-PRJ-PĮP-3 Projekto įgyvendinimo plano peržiūra. Bendrieji duomenys".
28	[Atšaukti]	Mygtukas skirtas atšaukti projekto įgyvendinimo plano redagavimą ir grįžtama į langą "F-PRJ-PĮP-3 Projekto įgyvendinimo plano peržiūra. Bendrieji duomenys".

INVESTIS Projektų techninis sprendimas INVESTIS_SI4_TS	Versija: 3.00
Europos Sąjungos investicijų administravimo informacinė sistema	Data: 2024-12-13

F-PRJ-PIP-22 Projekto įgyvendinimo plano redagavimas. Netinkamos finansuoti išlaidos

Lango paskirtis

Langas skirtas redaguoti projekto įgyvendinimo plano žingsnį "Netinkamos finansuoti išlaidos".

Navigacija

Meniu >> [Projektai] >> Norimo redaguoti projekto [Pavadinimas] >> [PIP] >> [Redaguoti] >> Vedlio žingsnis [Netinkamos finansuoti išlaidos]

ARBA

Meniu >> [Projektai] >> Norimo redaguoti projekto [Pavadinimas] >> [PIP] >> [Redaguoti] >> Vedlio žingsnis "Finansavimo šaltiniai" [Tęsti]

Navigacijos kelias

Projektai >> Kodas >> PIP >> Duomenys

Lango ypatybės

-

Naudotojų teisės

T.PRJ.PIP.1.3 Projektai. PIP: Redaguoti

Nr.	Projekto netinkamos finansuoti išlaidos	Projekto netinkamų finansuoti išlaidų suma, eurai	Numatomas arba turimas šių išlaidų finansavimo šaltinis
1.	Projekto netinkamos finansuoti išlaidos	123 456 789 123.00	Numatomas arba turimas šių išlaidų finansavimo šaltinis

Eil. Nr.	Pavadinimas	Lauko aprašymas
1	Projekto įgyvendinimo planas (PIP)	Statinis lango pavadinimas.
2	[Bendrieji duomenys]	Mygtukas skirtas pereiti į vedlio žingsnį "Bendrieji duomenys". Paspaudus mygtuką pereinama į vedlio žingsnį "Bendra informacija" ir atidaromas langas "F-PRJ-PIP-16 Projekto įgyvendinimo plano redagavimas. Bendrieji duomenys".
3	[Partneriai]	Mygtukas skirtas pereiti į vedlio žingsnį "Partneriai". Paspaudus mygtuką pereinama į vedlio žingsnį "Bendra informacija" ir atidaromas langas "F-PRJ-PIP-17 Projekto įgyvendinimo plano redagavimas. Partneriai". Sąlygos: - Žingsnis rodomas neaktyvus, jeigu Kvietime nurodytose pažangos priemonėse požymis "Galimi partneriai" yra ne (F-PŽ-PP-4.1 Poveiklės peržiūra). Jei nors viena pažangos priemonė turi požymį "taip" - žingsnis "Partneriai" yra rodomas. - Jei Žingsnis partneriai yra neaktyvus, žingsnyje "Bendrieji duomenys" paspaudus [Tęsti], pereinama į 3 žingsnį "Projekto inicijavimas". Bandant paspausti ant neaktyvaus žingsnio "Partneriai" rodomas pranešimas "Kvietime nurodyta jog partneriai yra negalimi".
4	[Projekto inicijavimas]	Mygtukas skirtas pereiti į vedlio žingsnį "Projekto inicijavimas". Paspaudus mygtuką pereinama į vedlio žingsnį "Bendra informacija" ir atidaromas langas "F-PRJ-PIP-18 Projekto įgyvendinimo plano redagavimas. Projekto inicijavimas".
5	[Stebėsenos rodikliai]	Mygtukas skirtas pereiti į vedlio žingsnį "Stebėsenos rodikliai". Paspaudus mygtuką pereinama į vedlio žingsnį "Bendra informacija" ir atidaromas langas "F-PRJ-PIP-19 Projekto įgyvendinimo plano redagavimas. Stebėsenos rodikliai".

INVESTIS Projektų techninis sprendimas INVESTIS_S14_TS	Versija: 3.00
Europos Sąjungos investicijų administravimo informacinės sistema	Data: 2024-12-13

Eil. Nr.	Pavadinimas	Lauko aprašymas
6	[Projekto veiklos]	Mygtukas skirtas pereiti į vedlio žingsnį "Projekto veiklos". Paspaudus mygtuką pereinama į vedlio žingsnį "Bendra informacija" ir atidaromas langas "F-PRJ-PJP-20 Projekto įgyvendinimo plano redagavimas. Projekto veiklos".
7	[Finansavimo šaltiniai]	Mygtukas skirtas pereiti į vedlio žingsnį "Finansavimo šaltiniai". Paspaudus mygtuką pereinama į vedlio žingsnį "Bendra informacija" ir atidaromas langas "F-PRJ-PJP-21 Projekto įgyvendinimo plano redagavimas. Finansavimo šaltiniai".
8	[Netinkamos finansuoti išlaidos]	Mygtukas skirtas pereiti į vedlio žingsnį "Netinkamos finansuoti išlaidos". Paspaudus mygtuką pereinama į vedlio žingsnį "Bendra informacija" ir atidaromas langas "F-PRJ-PJP-22 Projekto įgyvendinimo plano redagavimas. Netinkamos finansuoti išlaidos".
9	Tinkamumo finansuoti reikalavimų neatitinkančių išlaidų detalizavimas	Statinis bloko pavadinimas.
10	[Pridėti]	Mygtukas skirtas pridėti netinkamas finansuoti išlaidas. Paspaudus mygtuką atidaromas modalinis langas "F-PRJ-PJP-22.1 Pridėti netinkamas finansuoti išlaidas".
11	NETINKAMŲ FINANSUOTI IŠLAIDŲ SĄRŠO LAUKAI	Sąrašo atvaizdavimo logika: Sąrašo atvaizduojamos netinkamos finansuoti išlaidos. Sąrašo rikiavimas: Numatytasis rikiavimas - pagal įrašo numerį didėjančia tvarka.
12	Nr.	Sąrašo atvaizdavimo laukas. Lauke atvaizduojamas įrašo numeris. Numeris nurodomas iš eilės pvz., 1, 2, 3 ir kt. Galimas simbolių skaičius – 3.
13	Projekto netinkamos finansuoti išlaidos	Sąrašo atvaizdavimo laukas. Lauke atvaizduojamas projekto netinkamos finansuoti išlaidos. Lauko reikšmė nurodoma "F-PRJ-PJP-22.1 Pridėti netinkamas finansuoti išlaidas" lango lauke <Projekto netinkamos finansuoti išlaidos>. Sąrašo pavadinimas atvaizduojamas maksimaliai iki 150 simbolių, netelpanti į lauką pavadinimo dalis atvaizduojama daugtaškiu. Užvedus pelės žymekliu, ant šio lauko, pateikiamas informacinis laukas su pilnu pavadinimu.
14	Projekto netinkamų finansuoti išlaidų suma, eurai	Sąrašo atvaizdavimo laukas. Lauke atvaizduojamas projekto netinkamų finansuoti išlaidų suma. Lauko reikšmė nurodoma "F-PRJ-PJP-22.1 Pridėti netinkamas finansuoti išlaidas" lango lauke <Projekto netinkamų finansuoti išlaidų suma, eurai>.
15	Numatomas arba turimas šių išlaidų finansavimo šaltinis	Sąrašo atvaizdavimo laukas. Lauke atvaizduojamas numatomas arba turimas šių išlaidų finansavimo šaltinis. Lauko reikšmė nurodoma "F-PRJ-PJP-22.1 Pridėti netinkamas finansuoti išlaidas" lango lauke <Numatomas arba turimas šių išlaidų finansavimo šaltinis>.
16	[Redaguoti]	Mygtukas skirtas pakeisti netinkamų finansuoti išlaidų duomenis. Paspaudus mygtuką atidaromas modalinis "F-PRJ-PJP-22.1 Pridėti netinkamas finansuoti išlaidas" langas.
17	[Šalinti]	Mygtukas skirtas netinkamų finansuoti išlaidų pašalinimui. Paspaudus mygtuką inicijuojamas įrašo pašalinimas. Įrašo pašalinimas galimas visada.
18	[Tęsti]	Mygtukas skirtas pereiti į kitą duomenų redagavimo vedlio žingsnį. Paspaudus mygtuką patikrinami įvesti laukai, jie išsaugomi ir atidaromas kitas vedlio žingsnis "F-PRJ-PJP-23 Projekto įgyvendinimo plano redagavimas. Teritorija". Tikrinimai: - Atliekami kitų aktyvių žingsnių tikrinimai.
19	[Saugoti]	Mygtukas skirtas išsaugoti įvestus projekto įgyvendinimo plano duomenis be patvirtinimo. Išsaugojimo metu netikrinami užpildyti laukai, būsena nekeičiama ir lieka "Užregistruota", atidaromas langas "F-PRJ-PJP-3 Projekto įgyvendinimo plano peržiūra. Bendrieji duomenys".

INVESTIS Projektų techninis sprendimas INVESTIS_SI4_TS	Versija: 3.00
Europos Sąjungos investicijų administravimo informacinės sistema	Data: 2024-12-13

Eil. Nr.	Pavadinimas	Lauko aprašymas
20	[Atšaukti]	Mygtukas skirtas atšaukti projekto įgyvendinimo plano redagavimą ir grįžtama į langą "F-PRJ-PIP-3 Projekto įgyvendinimo plano peržiūra. Bendrieji duomenys".

INVESTIS Projektų techninis sprendimas INVESTIS_SI4_TS	Versija: 3.00
Europos Sąjungos investicijų administravimo informacinės sistema	Data: 2024-12-13

F-PRJ-PIP-22.1 Pridėti netinkamas finansuoti išlaidas

Lango paskirtis

Langas skirtas pridėti ar redaguoti projekto įgyvendinimo plano netinkamas finansuoti išlaidas.

Navigacija

Meniu >> [Projektai] >> Norimo redaguoti projekto [Pavadinimas] >> [PIP] >> [Redaguoti] >> Vedlio žingsnis [Netinkamos finansuoti išlaidos] >> [Pridėti]

ARBA

Meniu >> [Projektai] >> Norimo redaguoti projekto [Pavadinimas] >> [PIP] >> [Redaguoti] >> Vedlio žingsnis [Netinkamos finansuoti išlaidos] >> [Redaguoti]

ARBA

Meniu >> [Projektai] >> Norimo redaguoti projekto [Pavadinimas] >> [PIP] >> [Redaguoti] >> Vedlio žingsnis "Finansavimo šaltiniai" [Tęsti] >> [Pridėti]

ARBA

Meniu >> [Projektai] >> Norimo redaguoti projekto [Pavadinimas] >> [PIP] >> [Redaguoti] >> Vedlio žingsnis "Finansavimo šaltiniai" [Tęsti] >> [Redaguoti]

Navigacijos kelias

-

Lango ypatybės

Modalinis langas.

Naudotojų teisės

T.PRJ.PIP.1.3 Projektai. PIP: Redaguoti

Eil. Nr.	Pavadinimas	Lauko aprašymas
1	Netinkamos finansuoti išlaidos	Statinis modalinio lango pavadinimas.
2	Projektas netinkamas finansuoti išlaidos	Privalomas, tekstinis, įvesties laukas. Lauke nurodomas projekto netinkamos finansuoti išlaidos. Leistinas simbolių skaičius 500. Numatytoji reikšmė: neužpildytas.
3	Projektas netinkamų finansuoti išlaidų suma, eurai	Privalomas skaitinis įvesties laukas. Lauke nurodoma projekto netinkamų finansuoti išlaidų suma, eurai. Galimas simbolių skaičius – 12 simbolių iki kablelio ir 2 simboliai po kablelio. Numatytoji reikšmė: neužpildyta.

INVESTIS Projektų techninis sprendimas INVESTIS_SI4_TS	Versija: 3.00
Europos Sąjungos investicijų administravimo informacinės sistema	Data: 2024-12-13

Eil. Nr.	Pavadinimas	Lauko aprašymas
4	Numatomas arba turimas šių išlaidų finansavimo šaltinis	Privalomas, tekstinis, įvesties laukas. Lauke nurodomas Numatomas arba turimas šių išlaidų finansavimo šaltinis . Leistinas simbolių skaičius 500. Numatytoji reikšmė: neužpildytas.
5	[Tęsti]	Mygtukas skirtas pridėti netinkamas finansuoti išlaidas " į "Netinkamų finansuoti išlaidų sąrašą". Paspaudus mygtuką modalinis langas uždaromas Projekto veikla pridedama į Projekto veiklų sąrašą ir atidaromas "F-PRJ-PJP-22 Projekto įgyvendinimo plano redagavimas. Netinkamos finansuoti išlaidos". Tikrinimai: - Ar visi privalomi laukai užpildyti. Esant klaidai išvedamas klaidos pranešimas prie lauko ir į klaidų sąrašą „Žingsnyje ‚{Žingsnis}‘ laukas ‚{Lauko pavadinimas}‘ yra privalomas“.
6	[Atšaukti]	Mygtukas skirtas atšaukti projekto įgyvendinimo plano netinkamų finansuoti išlaidų pridėjimą ar redagavimą ir grįžtama į langą "F-PRJ-PJP-22 Projekto įgyvendinimo plano redagavimas. Netinkamos finansuoti išlaidos"

INVESTIS Projektų techninis sprendimas INVESTIS_SI4_TS	Versija: 3.00
Europos Sąjungos investicijų administravimo informacinės sistema	Data: 2024-12-13

F-PRJ-PĪP-23 Projekto įgyvendinimo plano redagavimas. Teritorija

Lango paskirtis

Langas skirtas redaguoti projekto įgyvendinimo plano žingsnį "Teritorija".

Navigacija

Meniu >> [Projektai] >> Norimo redaguoti projekto [Pavadinimas] >> [PĪP] >> [Redaguoti] >> Vedlio žingsnis [Teritorija]

ARBA

Meniu >> [Projektai] >> Norimo redaguoti projekto [Pavadinimas] >> [PĪP] >> [Redaguoti] >> Vedlio žingsnis "Netinkamos finansuoti išlaidos" [Tęsti]

Navigacijos kelias

Projektai >> Kodas >> PĪP >> Duomenys

Lango ypatybės

-

Naudotojų teisės

T.PRJ.PĪP.1.3 Projektai. PĪP: Redaguoti

The screenshot displays the 'Projektų įgyvendinimo planas (PĪP)' interface. A progress bar at the top shows 13 steps: 1. Bendrieji duomenys, 2. Partneriai, 3. Projekto inicijavimas, 4. Stebėsenos rodikliai, 5. Projekto veiklos, 6. Finansavimo šaltiniai, 7. Netinkamos finansuoti išlaidos, 8. Teritorija (active), 9. Projekto komanda, 10. Matomumas ir informavimas, 11. Horizontalieji principai, 12. Projekto rezultatų testavimo planas, 13. Pareiškėjo deklaracija. Below the progress bar, the 'Teritorija' section is active, showing a form with dropdown menus for 'Regionas', 'Apskritis', and 'Savivaldybė', each with '1 variantas' and '2 variantas' options. There are also buttons for 'Tęsti', 'Saugoti', and 'Atšaukti'.

Eil. Nr.	Pavadinimas	Lauko aprašymas
1	Projekto įgyvendinimo planas (PĪP)	Statinis lango pavadinimas.
2	[Bendrieji duomenys]	Mygtukas skirtas pereiti į vedlio žingsnį "Bendrieji duomenys". Paspaudus mygtuką pereinama į vedlio žingsnį "Bendra informacija" ir atidaromas langas "F-PRJ-PĪP-16 Projekto įgyvendinimo plano redagavimas. Bendrieji duomenys".
3	[Partneriai]	Mygtukas skirtas pereiti į vedlio žingsnį "Partneriai". Paspaudus mygtuką pereinama į vedlio žingsnį "Bendra informacija" ir atidaromas langas "F-PRJ-PĪP-17 Projekto įgyvendinimo plano redagavimas. Partneriai". Sąlygos: - Žingsnis rodomas neaktyvus, jeigu Kvietime nurodytose pažangos priemonėse požymis "Galimi partneriai" yra ne (F-PŽ-PP-4.1 Poveiklės peržiūra). Jei nors viena pažangos priemonė turi požymį "taip" - žingsnis "Partneriai" yra rodomas. - Jei Žingsnis partneriai yra neaktyvus, žingsnyje "Bendrieji duomenys" paspaudus [Tęsti], pereinama į 3 žingsnį "Projekto inicijavimas". Bandant paspausti ant neaktyvaus žingsnio "Partneriai" rodomas pranešimas "Kvietime nurodyta jog partneriai yra negalimi".
4	[Projekto inicijavimas]	Mygtukas skirtas pereiti į vedlio žingsnį "Projekto inicijavimas". Paspaudus mygtuką pereinama į vedlio žingsnį "Bendra informacija" ir atidaromas langas "F-PRJ-PĪP-18 Projekto įgyvendinimo plano redagavimas. Projekto inicijavimas".
5	[Stebėsenos rodikliai]	Mygtukas skirtas pereiti į vedlio žingsnį "Stebėsenos rodikliai". Paspaudus mygtuką pereinama į vedlio žingsnį "Bendra informacija" ir atidaromas langas "F-PRJ-PĪP-19 Projekto įgyvendinimo plano redagavimas. Stebėsenos rodikliai".

INVESTIS Projektų techninis sprendimas INVESTIS_SI4_TS	Versija: 3.00
Europos Sąjungos investicijų administravimo informacinės sistema	Data: 2024-12-13

Eil. Nr.	Pavadinimas	Lauko aprašymas
6	[Projekto veiklos]	Mygtukas skirtas pereiti į vedlio žingsnį "Projekto veiklos". Paspaudus mygtuką pereinama į vedlio žingsnį "Bendra informacija" ir atidaromas langas "F-PRJ-PJP-20 Projekto įgyvendinimo plano redagavimas. Projekto veiklos".
7	[Finansavimo šaltiniai]	Mygtukas skirtas pereiti į vedlio žingsnį "Finansavimo šaltiniai". Paspaudus mygtuką pereinama į vedlio žingsnį "Bendra informacija" ir atidaromas langas "F-PRJ-PJP-21 Projekto įgyvendinimo plano redagavimas. Finansavimo šaltiniai".
8	[Netinkamos finansuoti išlaidos]	Mygtukas skirtas pereiti į vedlio žingsnį "Netinkamos finansuoti išlaidos". Paspaudus mygtuką pereinama į vedlio žingsnį "Bendra informacija" ir atidaromas langas "F-PRJ-PJP-22 Projekto įgyvendinimo plano redagavimas. Netinkamos finansuoti išlaidos".
9	[Teritorija]	Mygtukas skirtas pereiti į vedlio žingsnį "Teritorija". Paspaudus mygtuką pereinama į vedlio žingsnį "Bendra informacija" ir atidaromas langas "F-PRJ-PJP-23 Projekto įgyvendinimo plano redagavimas. Teritorija".
10	Teritorija, kuriai tenka didžioji dalis projekto lėšų	Statinis bloko pavadinimas.
11	Regionas	Privalomas vienos reikšmės pasirenkamasis sąrašas su paieška. Galimos reikšmės atvaizduojamos iš lango "F-PRJ-PJP-20 Projekto įgyvendinimo plano redagavimas. Projekto veiklos" lauke "Regionas" nurodytų Regionų. Reikšmės atvaizduojamos formatu: <Pavadinimas>. Galimos reikšmės rikiuojamos didėjančia tvarka. Numatytoji reikšmė: nepasirinkta.
12	Apskritis	Privalomas, kelių reikšmių pasirenkamasis sąrašas su žymimaisiais langeliais. Galimos reikšmės atvaizduojamos pagal pasirinktą lauką <Regionas> iš klasifikatoriaus <<Apskričių regionai>> lauko <Apskritis>. Reikšmės atvaizduojamos formatu: <Pavadinimas>. Galimos reikšmės rikiuojamos didėjančia tvarka. Numatytoji reikšmė: nepasirinkta. Sąlygos: - Jei pasirinktas konkretus Regionas - laukelyje <Apskritis> pateikiamos tik tos apskritys, kurios priklauso pasirinktam regionui. - Jei lauke <Regionas> pasirinkta "Netaikoma", lauke <Apskritis> pateikiamos visos galimos reikšmės. - Pasirenkamajame sąraše pateikiama reikšmė "Pažymėti visus". Pasirinkus šią reikšmę, pažymimos visos pasirenkamajame sąraše esančios reikšmės. - Jei pasirenkama viena apskritis - nebegalima pažymėti kitų.
14	Savivaldybė	Privalomas, kelių reikšmių pasirenkamasis sąrašas su žymimaisiais langeliais. Galimos reikšmės atvaizduojamos pagal pasirinktą lauką <Apskritis> iš klasifikatoriaus <<Savivaldybė>> lauko <Pavadinimas>: pateikiamos tik tos savivaldybės, kurios priklauso nurodytoms apskritims. Reikšmės atvaizduojamos formatu: <Pavadinimas>. Galimos reikšmės rikiuojamos didėjančia tvarka. Numatytoji reikšmė: nepasirinkta. Sąlygos: - Jei lauke <Apskritis> pasirinktos visos apskritys, šiame lauke automatu pasižymi visos savivaldybės, be galimybės redaguoti. - Jei lauke <Apskritis> pažymėta viena apskritis, lauke <Savivaldybė> galima pasirinkti, tik vieną savivaldybę.
15	Kita (-os) apskritis (-ys) ir savivaldybė (-ės), kuriai (-ioms) tenka dalis projekto lėšų	Statinis bloko pavadinimas. Sąlygos: - Blokas neatvaizduojamas, jei "Teritorija, kuriai tenka didžioji dalis projekto lėšų" pažymėta, kad projektas įgyvendinamas visose apskrityse.

INVESTIS Projektų techninis sprendimas INVESTIS_SI4_TS	Versija: 3.00
Europos Sąjungos investicijų administravimo informacinės sistema	Data: 2024-12-13

Eil. Nr.	Pavadinimas	Lauko aprašymas
16	Apskritis	<p>Kelių reikšmių pasirenkamasis sąrašas su žymimaisiais langeliais. Galimos reikšmės atvaizduojamos pagal F-PRJ-PJP-20 Projekto įgyvendinimo plano redagavimas. Projekto veiklos laukelyje <Regionas> nurodytus regionus > iš klasifikatoriaus <<Apskričių regionai>> lauko <Apskritis>:</p> <p>Sąlygos:</p> <ul style="list-style-type: none"> - Jei pasirinktas konkretus Regionas - laukelyje <Apskritis> pateikiamos tik tos apskritys, kurios priklauso pasirinktam regionui. - Jei lauke <Regionas> pasirinkta "Netaikoma", lauke <Apskritis> pateikiamos visos galimos reikšmės. <p>Reikšmės atvaizduojamos formatu: <Pavadinimas>. Galimos reikšmės rikiuojamos didėjančia tvarka. Numatytoji reikšmė: nepasirinkta.</p> <ul style="list-style-type: none"> - Pasirenkamajame sąraše pateikiama reikšmė "Pažymėti visus". Pasirinkus šią reikšmę, pažymimos visos pasirenkamajame sąraše esančios reikšmės.
17	Savivaldybė	<p>Privalomas, kelių reikšmių pasirenkamasis sąrašas su žymimaisiais langeliais. Galimos reikšmės atvaizduojamos pagal pasirinktą lauką <Apskritis> iš klasifikatoriaus <<Savivaldybė>> lauko <Pavadinimas>; pateikiamos tik tos savivaldybės, kurios priklauso nurodytomis apskrityms.</p> <p>Reikšmės atvaizduojamos formatu: <Pavadinimas>. Galimos reikšmės rikiuojamos didėjančia tvarka. Numatytoji reikšmė: nepasirinkta.</p> <p>Sąlygos:</p> <ul style="list-style-type: none"> - Pasirenkamajame sąraše pateikiama reikšmė "Pažymėti visus". Pasirinkus šią reikšmę, pažymimos visos pasirenkamajame sąraše esančios reikšmės.
18	[Tęsti]	<p>Mygtukas skirtas pereiti į kitą duomenų redagavimo vedlio žingsnį. Paspaudus mygtuką patikrinami įvesti laukai, jie išsaugomi ir atidaromas kitas vedlio žingsnis "F-PRJ-PJP-24 Projekto įgyvendinimo plano redagavimas. Projekto komanda".</p> <p>Tikrinimai:</p> <ul style="list-style-type: none"> - Ar visi privalomi laukai užpildyti. Esant klaidai išvedamas klaidos pranešimas prie lauko ir į klaidų sąrašą „Žingsnyje ‚{Žingsnis}‘ laukas ‚{Lauko pavadinimas}‘ yra privalomas“. - Atliekami kitų aktyvių žingsnių tikrinimai.
19	[Saugoti]	<p>Mygtukas skirtas išsaugoti įvestus projekto įgyvendinimo plano duomenis be patvirtinimo. Išsaugojimo metu netikrinami užpildyti laukai, būsena nekeičiama ir lieka "Užregistruota", atidaromas langas "F-PRJ-PJP-3 Projekto įgyvendinimo plano peržiūra. Bendrieji duomenys".</p>
20	[Atšaukti]	<p>Mygtukas skirtas atšaukti projekto įgyvendinimo plano redagavimą ir grįžtama į langą "F-PRJ-PJP-3 Projekto įgyvendinimo plano peržiūra. Bendrieji duomenys".</p>

INVESTIS Projektų techninis sprendimas INVESTIS_SI4_TS	Versija: 3.00
Europos Sąjungos investicijų administravimo informacinė sistema	Data: 2024-12-13

F-PRJ-PĪP-24 Projekto įgyvendinimo plano redagavimas. Projekto komanda

Lango paskirtis

Langas skirtas redaguoti projekto įgyvendinimo plano žingsnį "Projekto komanda".

Navigacija

Meniu >> [Projektai] >> Norimo redaguoti projekto [Pavadinimas] >> [PĪP] >> [Redaguoti] >> Vedlio žingsnis [Projekto komanda]

ARBA

Meniu >> [Projektai] >> Norimo redaguoti projekto [Pavadinimas] >> [PĪP] >> [Redaguoti] >> Vedlio žingsnis "Netinkamos finansuoti išlaidos" [Tęsti]

Navigacijos kelias

Projektai >> Kodas >> PĪP >> Duomenys

Lango ypatybės

-

Naudotojų teisės

T.PRJ.PĪP.1.3 Projektai. PĪP: Redaguoti

Eil. Nr.	Pavadinimas	Lauko aprašymas
1	Projekto įgyvendinimo planas (PĪP)	Statinis lango pavadinimas.
2	[Bendrieji duomenys]	Mygtukas skirtas pereiti į vedlio žingsnį "Bendrieji duomenys". Paspaudus mygtuką pereinama į vedlio žingsnį "Bendra informacija" ir atidaromas langas "F-PRJ-PĪP-16 Projekto įgyvendinimo plano redagavimas. Bendrieji duomenys".
3	[Partneriai]	Mygtukas skirtas pereiti į vedlio žingsnį "Partneriai". Paspaudus mygtuką pereinama į vedlio žingsnį "Bendra informacija" ir atidaromas langas "F-PRJ-PĪP-17 Projekto įgyvendinimo plano redagavimas. Partneriai". Sąlygos: - Žingsnis rodomas neaktyvus, jeigu Kvietime nurodytose pažangos priemonėse požymis "Galimi partneriai" yra ne (F-PŽ-PP-4.1 Poveiklės peržiūra). Jei nors viena pažangos priemonė turi požymį "taip" - žingsnis "Partneriai" yra rodomas. - Jei Žingsnis partneriai yra neaktyvus, žingsnyje "Bendrieji duomenys" paspaudus [Tęsti], pereinama į 3 žingsnį "Projekto inicijavimas". Bandant paspausti ant neaktyvaus žingsnio "Partneriai" rodomas pranešimas "Kvietime nurodyta jog partneriai yra negalimi".
4	[Projekto inicijavimas]	Mygtukas skirtas pereiti į vedlio žingsnį "Projekto inicijavimas". Paspaudus mygtuką pereinama į vedlio žingsnį "Bendra informacija" ir atidaromas langas "F-PRJ-PĪP-18 Projekto įgyvendinimo plano redagavimas. Projekto inicijavimas".
5	[Stebėsenos rodikliai]	Mygtukas skirtas pereiti į vedlio žingsnį "Stebėsenos rodikliai". Paspaudus mygtuką pereinama į vedlio žingsnį "Bendra informacija" ir atidaromas langas "F-PRJ-PĪP-19 Projekto įgyvendinimo plano redagavimas. Stebėsenos rodikliai".

INVESTIS Projektų techninis sprendimas INVESTIS_S14_TS	Versija: 3.00
Europos Sąjungos investicijų administravimo informacinės sistema	Data: 2024-12-13

Eil. Nr.	Pavadinimas	Lauko aprašymas
6	[Projekto veiklos]	Mygtukas skirtas pereiti į vedlio žingsnį "Projekto veiklos". Paspaudus mygtuką pereinama į vedlio žingsnį "Bendra informacija" ir atidaromas langas "F-PRJ-PJP-20 Projekto įgyvendinimo plano redagavimas. Projekto veiklos".
7	[Finansavimo šaltiniai]	Mygtukas skirtas pereiti į vedlio žingsnį "Finansavimo šaltiniai". Paspaudus mygtuką pereinama į vedlio žingsnį "Bendra informacija" ir atidaromas langas "F-PRJ-PJP-21 Projekto įgyvendinimo plano redagavimas. Finansavimo šaltiniai".
8	[Netinkamos finansuoti išlaidos]	Mygtukas skirtas pereiti į vedlio žingsnį "Netinkamos finansuoti išlaidos". Paspaudus mygtuką pereinama į vedlio žingsnį "Bendra informacija" ir atidaromas langas "F-PRJ-PJP-22 Projekto įgyvendinimo plano redagavimas. Netinkamos finansuoti išlaidos".
9	[Teritorija]	Mygtukas skirtas pereiti į vedlio žingsnį "Teritorija". Paspaudus mygtuką pereinama į vedlio žingsnį "Bendra informacija" ir atidaromas langas "F-PRJ-PJP-23 Projekto įgyvendinimo plano redagavimas. Teritorija".
10	[Projekto komanda]	Mygtukas skirtas pereiti į vedlio žingsnį "Projekto komanda". Paspaudus mygtuką pereinama į vedlio žingsnį "Bendra informacija" ir atidaromas langas "F-PRJ-PJP-24 Projekto įgyvendinimo plano redagavimas. Projekto komanda".
11	Projekto komanda	Statinis bloko pavadinimas.
12	[Pridėti]	Mygtukas skirtas pridėti projekto komandos narius. Paspaudus mygtuką atidaromas modalinis "F-PRJ-PJP-24.1 Pridėti komandos narį".
13	POJEKTO KOMANDOS SĄRAŠO LAUKAI	Sąrašo atvaizdavimo logika: Sąrašė atvaizduojama projekto komanda. Sąrašo rikiavimas: Numatytasis rikiavimas - pagal įrašo numerį didėjančia tvarka. Rikiavimą galima keisti paspaudus ant sąrašo stulpelių.
14	Nr.	Sąrašo atvaizdavimo laukas. Lauke atvaizduojamas Projekto komandos nario numeris. Numeris nurodomas iš eilės pvz., 1, 2, 3 ir kt. Galimas simbolių skaičius – 10.
15	Pareigos įgyvendinant projektą	Sąrašo atvaizdavimo laukas. Lauke atvaizduojamas projekto komandos nario pareigos įgyvendinant projektą. Lauko reikšmė nurodoma "F-PRJ-PJP-24.1 Pridėti komandos narį" lango lauke <Pareigos įgyvendinant projektą>.
16	Vardas, pavardė	Sąrašo atvaizdavimo laukas. Lauke atvaizduojamas projekto komandos nario vardas ir pavardė. Lauko reikšmė nurodoma "F-PRJ-PJP-24.1 Pridėti komandos narį" lango lauke <Vardas, pavardė>.
17	Struktūrinio padalinio pavadinimas, pareigų pavadinimas	Sąrašo atvaizdavimo laukas. Lauke atvaizduojamas struktūrinio padalinio pavadinimas ir pareigų pavadinimas. Lauko reikšmė nurodoma "F-PRJ-PJP-24.1 Pridėti komandos narį" lango lauke <Struktūrinio padalinio pavadinimas, pareigų pavadinimas>.
18	[Redaguoti]	Mygtukas skirtas pakeisti projekto komandos nario duomenis. Paspaudus mygtuką atidaromas modalinis "F-PRJ-PJP-24.1 Pridėti komandos narį" langas.
19	[Šalinti]	Mygtukas skirtas projekto komandos nario pašalinimui. Paspaudus mygtuką inicijuojamas įrašo pašalinimas. Įrašo pašalinimas galimas visada.

INVESTIS Projektų techninis sprendimas INVESTIS_SI4_TS	Versija: 3.00
Europos Sąjungos investicijų administravimo informacinės sistema	Data: 2024-12-13

Eil. Nr.	Pavadinimas	Lauko aprašymas
20	[Tęsti]	<p>Mygtukas skirtas pereiti į kitą duomenų redagavimo vedlio žingsnį. Paspaudus mygtuką patikrinami įvesti laukai, jie išsaugomi ir atidaromas kitas vedlio žingsnis "F-PRJ-PIP-25 Projekto įgyvendinimo plano redagavimas. Matomumas ir informavimas".</p> <ul style="list-style-type: none"> - Ar pridėtas įrašas, kurio lauko <Pareigos įgyvendinant projektą> reikšmė „Projekto vadovas“. Esant klaidai išvedamas klaidos pranešimas į klaidų sąrašą „Žingsnyje ,{Žingsnis} ‘ projekte turi būti pridėtas Projektų vadovas“. - Ar pridėtas įrašas, kurio lauko <Pareigos įgyvendinant projektą> reikšmė „Komandos narys“. Esant klaidai išvedamas klaidos pranešimas į klaidų sąrašą „Žingsnyje ,{Žingsnis} ‘ projekte turi būti pridėtas nors vienas Komandos narys. - Atliekami kitų aktyvių žingsnių tikrinimai.
21	[Saugoti]	<p>Mygtukas skirtas išsaugoti įvestus projekto įgyvendinimo plano duomenis be patvirtinimo. Išsaugojimo metu netikrinami užpildyti laukai, būseną nekeičiama ir lieka "Užregistruota", atidaromas langas "F-PRJ-PIP-3 Projekto įgyvendinimo plano peržiūra. Bendrieji duomenys".</p>
22	[Atšaukti]	<p>Mygtukas skirtas atšaukti projekto įgyvendinimo plano redagavimą ir grįžtama į langą "F-PRJ-PIP-3 Projekto įgyvendinimo plano peržiūra. Bendrieji duomenys".</p>

INVESTIS Projektų techninis sprendimas INVESTIS_SI4_TS	Versija: 3.00
Europos Sąjungos investicijų administravimo informacinė sistema	Data: 2024-12-13

F-PRJ-PĮP-24.1 Pridėti komandos nari

Lango paskirtis

Langas skirtas pridėti ar redaguoti projekto įgyvendinimo plano projekto komandos nari.

Navigacija

Meniu >> [Projektai] >> Norimo redaguoti projekto [Pavadinimas] >> [PĮP] >> [Redaguoti] >> Vedlio žingsnis [Projekto komanda] >> [Pridėti]

ARBA

Meniu >> [Projektai] >> Norimo redaguoti projekto [Pavadinimas] >> [PĮP] >> [Redaguoti] >> Vedlio žingsnis [Projekto komanda] >> [Redaguoti]

ARBA

Meniu >> [Projektai] >> Norimo redaguoti projekto [Pavadinimas] >> [PĮP] >> [Redaguoti] >> Vedlio žingsnis "Netinkamos finansuoti išlaidos" [Tęsti] >> [Pridėti]

ARBA

Meniu >> [Projektai] >> Norimo redaguoti projekto [Pavadinimas] >> [PĮP] >> [Redaguoti] >> Vedlio žingsnis "Netinkamos finansuoti išlaidos" [Tęsti] >> [Redaguoti]

Navigacijos kelias

-

Lango ypatybės

Modalinis langas.

Naudotojų teisės

T.PRJ.PĮP.1.3 Projektai. PĮP: Redaguoti

Eil. Nr.	Pavadinimas	Lauko aprašymas
1	Projekto komanda	Statinis modalinio lango pavadinimas.
2	Pareigos įgyvendinant projektą	Vienos reikšmės pasirenkamasis sąrašas su paieška. Galimos reikšmės atvaizduojamos iš klasifikatoriaus <<Projekto komanda>> lauko <Pavadinimas>. Nurodyti privaloma. Numatytoji reikšmė: nepasirinkta.

INVESTIS Projektų techninis sprendimas INVESTIS_SI4_TS	Versija: 3.00
Europos Sąjungos investicijų administravimo informacinė sistema	Data: 2024-12-13

Eil. Nr.	Pavadinimas	Lauko aprašymas
3	Vardas, pavardė	Privalomas, redaguojamas tekstinis įvesties laukas. Lauke nurodoma komandos nario vardas, pavardė. Galimas simbolių skaičius – 70.
4	Struktūrinio padalinio pavadinimas, pareigų pavadinimas	Privalomas, redaguojamas tekstinis įvesties laukas. Lauke nurodomas struktūrinio padalinio pavadinimas, pareigų pavadinimas. Galimas simbolių skaičius – 200.
5	Funkcijos ir atsakomybės	Privalomas, redaguojamas tekstinis įvesties laukas. Lauke nurodomos komandos nario funkcijos ir atsakomybės. Galimas simbolių skaičius – 500.
6	[Tęsti]	<p>Mygtukas skirtas pridėti naują projekto komandos narį į Projekto komandos narių sąrašą.</p> <p>Paspaudus mygtuką modalinis langas uždaromas Projekto veikla pridedama į Projekto veiklų sąrašą ir atidaromas "F-PRJ-PĮP-24 Projekto įgyvendinimo plano redagavimas. Projekto komanda".</p> <p>Tikrinimai:</p> <ul style="list-style-type: none"> - Ar visi privalomi laukai užpildyti. Esant klaidai išvedamas klaidos pranešimas prie lauko ir į klaidų sąrašą „Žingsnyje „{Žingsnis}“ laukas „{Lauko pavadinimas}“ yra privalomas“. - Jei pridedamas įrašas, kurio <Pareigos įgyvendinant projektą> reikšmė „Projekto vadovas“, ar projekto įgyvendinimo plano projekto komandos sąraše jau yra įrašas su lauko <Pareigos įgyvendinant projektą> reikšme „Projekto vadovas“. Esant klaidai išvedamas klaidos pranešimas į klaidų sąrašą „Žingsnyje „Projekto komanda“ projekto komandos sąraše jau yra sukurtas įrašas su reikšme „Projekto vadovas“.
7	[Atšaukti]	Mygtukas skirtas atšaukti projekto įgyvendinimo plano projekto komandos nario pridėjimą ar redagavimą ir grąžtama į langą "F-PRJ-PĮP-24 Projekto įgyvendinimo plano redagavimas. Projekto komanda"

F-PRJ-PĪP-25 Projekto įgyvendinimo plano redagavimas. Matomumas ir informavimas

Lango paskirtis

Langas skirtas redaguoti projekto įgyvendinimo plano žingsnį "Matomumas ir informavimas".

Navigacija

Meniu >> [Projektai] >> Norimo redaguoti projekto [Pavadinimas] >> [PĪP] >> [Redaguoti] >> Vedlio žingsnis [Matomumas ir informavimas]

ARBA

Meniu >> [Projektai] >> Norimo redaguoti projekto [Pavadinimas] >> [PĪP] >> [Redaguoti] >> Vedlio žingsnis "Projekto komanda" [Tęsti]

Navigacijos kelias

Projektai >> Kodas >> PĪP >> Duomenys

Lango ypatybės

-

Naudotojų teisės

T.PRJ.PĪP.1.3 Projektai. PĪP: Redaguoti

Projektas > 07-001-K-0023 > PĪP > Duomenys

Projekto įgyvendinimo planas (PĪP)

1 Bendrieji duomenys, 2 Partneriai, 3 Projekto inicijavimas, 4 Stebėsenos rodikliai, 5 Projekto veiklos, 6 Finansavimo šaltiniai, 7 Netinkamos finansuoti išlaidos, 8 Teritorija, 9 Projekto komanda, 10 **Matomumas ir informavimas**, 11 Horizontalieji principai, 12 Projekto rezultatų testavimo planas, 13 Pareiškėjo deklaracija

Matomumas ir informavimas

Nr.	Projekto matomumo ir informavimo apie projektą priemonė (-ės)	Taikoma	Aprašymas
1.	Projekto aprašymas pagrindinėje interneto svetainėje (jei tokia yra). Terminas – 20 darbo dienų nuo projekto sutarties pasirašymo dienos.	<input type="checkbox"/>	
2.	Projekto pavišėjimas socialiniuose tinkluose. Terminas – 20 darbo dienų nuo projekto sutarties pasirašymo dienos.	<input type="checkbox"/>	
3.	Projekto plakato (ne mažesnio kaip A3 formato) iškabinimas matomoje vietoje. Terminas – 20 darbo dienų nuo projekto sutarties pasirašymo dienos (arba taikoma 4 eilutėje nurodyta matomumo ir informavimo priemonė).	<input type="checkbox"/>	
4.	Projekto pristatymas skaitmeniniame ekrane (ne mažesniame kaip A3 formato) matomoje vietoje. Terminas – 20 darbo dienų nuo projekto sutarties pasirašymo dienos (arba taikoma 3 eilutėje nurodyta matomumo ir informavimo priemonė).	<input type="checkbox"/>	
5.	Nuolatinės informacinės lentelės pakabinimas matomoje vietoje. Terminas – kai tik fizinį (materialių) investicijų projekto veikla pradeda vykti ar sumontuojama ir pakabinama nupirktą įrangą (ir (arba) taikoma 6 eilutėje nurodyta matomumo ir informavimo priemonė).	<input type="checkbox"/>	
6.	Nuolatinio informacinio stendo pastatymas matomoje vietoje. Terminas – kai tik fizinį (materialių) investicijų projekto veikla pradeda vykti ar sumontuojama nupirktą įrangą (ir (arba) taikoma 5 eilutėje nurodyta projekto matomumo ir informavimo priemonė).	<input type="checkbox"/>	
7.	Strateginės svarbos projekto komunikacinio renginio organizavimas ar kitos komunikacinės veiklos vykdymas (arba taikoma 8 eilutėje nurodyta projekto matomumo ir informavimo priemonė).	<input type="checkbox"/>	
8.	Projekto, kurio bendra vertė viršija 10 000 000 eurų, komunikacinio renginio organizavimas ar kitos komunikacijos veiklos vykdymas (arba taikoma 7 eilutėje nurodyta projekto matomumo ir informavimo priemonė).	<input type="checkbox"/>	
9.	Tinkamas, naudojant Europos Sąjungos emblemą ir vartojant atitinkamą teigėinį, komunikavimas apie tai, kad finansuojama Europos Sąjungos lėšomis, visose komunikacijos priemonėse ir tikslinei auditorijai skirtuose dokumentuose.	<input type="checkbox"/>	
10.	Kitų komunikacinių, informacinių, Europos Sąjungos finansavimo matomumą ir skaidrumą didinančių veiklų vykdymas. (papildoma priemonė)	<input type="checkbox"/>	

Tęsti Saugoti Atšaukti

Eil. Nr.	Pavadinimas	Lauko aprašymas
1	Projekto įgyvendinimo planas (PĪP)	Statinis lango pavadinimas.
2	[Bendrieji duomenys]	Mygtukas skirtas pereiti į vedlio žingsnį "Bendrieji duomenys". Paspaudus mygtuką pereinama į vedlio žingsnį "Bendra informacija" ir atidaromas langas "F-PRJ-PĪP-16 Projekto įgyvendinimo plano redagavimas. Bendrieji duomenys".

INVESTIS Projektų techninis sprendimas INVESTIS_SI4_TS	Versija: 3.00
Europos Sąjungos investicijų administravimo informacinė sistema	Data: 2024-12-13

Eil. Nr.	Pavadinimas	Lauko aprašymas
3	[Partneriai]	Mygtukas skirtas pereiti į vedlio žingsnį "Partneriai". Paspaudus mygtuką pereinama į vedlio žingsnį "Bendra informacija" ir atidaromas langas "F-PRJ-PIP-17 Projekto įgyvendinimo plano redagavimas. Partneriai". Sąlygos: - Žingsnis rodomas neaktyvus, jeigu Kvietime nurodytose pažangos priemonėse požymis "Galimi partneriai" yra ne (F-PŽ-PP-4.1 Poveiklės peržiūra). Jei nors viena pažangos priemonė turi požymį "taip" - žingsnis "Partneriai" yra rodomas. - Jei Žingsnis partneriai yra neaktyvus, žingsnyje "Bendrieji duomenys" paspaudus [Tęsti], pereinama į 3 žingsnį "Projekto inicijavimas". Bandant paspausti ant neaktyvaus žingsnio "Partneriai" rodomas pranešimas "Kvietime nurodyta jog partneriai yra negalimi".
4	[Projekto inicijavimas]	Mygtukas skirtas pereiti į vedlio žingsnį "Projekto inicijavimas". Paspaudus mygtuką pereinama į vedlio žingsnį "Bendra informacija" ir atidaromas langas "F-PRJ-PIP-18 Projekto įgyvendinimo plano redagavimas. Projekto inicijavimas".
5	[Stebėsenos rodikliai]	Mygtukas skirtas pereiti į vedlio žingsnį "Stebėsenos rodikliai". Paspaudus mygtuką pereinama į vedlio žingsnį "Bendra informacija" ir atidaromas langas "F-PRJ-PIP-19 Projekto įgyvendinimo plano redagavimas. Stebėsenos rodikliai".
6	[Projekto veiklos]	Mygtukas skirtas pereiti į vedlio žingsnį "Projekto veiklos". Paspaudus mygtuką pereinama į vedlio žingsnį "Bendra informacija" ir atidaromas langas "F-PRJ-PIP-20 Projekto įgyvendinimo plano redagavimas. Projekto veiklos".
7	[Finansavimo šaltiniai]	Mygtukas skirtas pereiti į vedlio žingsnį "Finansavimo šaltiniai". Paspaudus mygtuką pereinama į vedlio žingsnį "Bendra informacija" ir atidaromas langas "F-PRJ-PIP-21 Projekto įgyvendinimo plano redagavimas. Finansavimo šaltiniai".
8	[Netinkamos finansuoti išlaidos]	Mygtukas skirtas pereiti į vedlio žingsnį "Netinkamos finansuoti išlaidos". Paspaudus mygtuką pereinama į vedlio žingsnį "Bendra informacija" ir atidaromas langas "F-PRJ-PIP-22 Projekto įgyvendinimo plano redagavimas. Netinkamos finansuoti išlaidos".
9	[Teritorija]	Mygtukas skirtas pereiti į vedlio žingsnį "Teritorija". Paspaudus mygtuką pereinama į vedlio žingsnį "Bendra informacija" ir atidaromas langas "F-PRJ-PIP-23 Projekto įgyvendinimo plano redagavimas. Teritorija".
10	[Projekto komanda]	Mygtukas skirtas pereiti į vedlio žingsnį "Projekto komanda". Paspaudus mygtuką pereinama į vedlio žingsnį "Bendra informacija" ir atidaromas langas "F-PRJ-PIP-24 Projekto įgyvendinimo plano redagavimas. Projekto komanda".
11	[Matomumas ir informavimas]	Mygtukas skirtas pereiti į vedlio žingsnį "Matomumas ir informavimas". Paspaudus mygtuką pereinama į vedlio žingsnį "Bendra informacija" ir atidaromas langas "F-PRJ-PIP-25 Projekto įgyvendinimo plano redagavimas. Matomumas ir informavimas".
12	Matomumas ir informavimas	Statinis bloko pavadinimas.
13	MATOMUMO IR INFORMAVIMO SĄRAŠO LAUKAI	Sąrašo atvaizdavimo logika: - Sąrašo atvaizduojamas matomumo ir informavimo apie projektą priemonės. Sąrašo rikiavimas: Numatytasis rikiavimas - pagal įrašo numerį didėjančia tvarka.
14	Nr.	Sąrašo atvaizdavimo laukas. Lauke atvaizduojamas projekto matomumo ir informavimo apie projektą priemonė numeris. Numeracija pateikiama iš eilės. Pvz.: 1, 2 ir t.t.
15	Projekto matomumo ir informavimo apie projektą priemonė (-ės)	Sąrašo atvaizdavimo laukas. Lauke atvaizduojamas projekto matomumo ir informavimo apie projektą priemonių pavadinimai.
16	Taikoma	Žymimasis laukas skirtas nurodyti ar projektui taikoma pateikta projekto matomumo ir informavimo apie projektą priemonė. Numatytoji reikšmė: nepažymėtas. Pažymėti neprivaloma.

INVESTIS Projektų techninis sprendimas INVESTIS_S14_TS	Versija: 3.00
Europos Sąjungos investicijų administravimo informacinės sistema	Data: 2024-12-13

Eil. Nr.	Pavadinimas	Lauko aprašymas
17	Aprašymas	<p>Privalomas, tekstinis, įvesties laukas. Lauke nurodomas aprašymas. Leistinas simbolių skaičius 1000. Numatytoji reikšmė: neužpildytas.</p> <p>Sąlyga:</p> <ul style="list-style-type: none"> - Jei žymimasis laukas <Taikoma> pažymėtas laukas tampa aktyvus redagavimui (ang. enabled) ir privalomas užpildymui. - Jei žymimasis laukas <Taikoma> nepažymėtas - laukas išvalomas ir tampa neaktyvus redagavimui (ang. disabled).
18	[Tęsti]	<p>Mygtukas skirtas pereiti į kitą duomenų redagavimo vedlio žingsnį. Paspaudus mygtuką patikrinami įvesti laukai, jie išsaugomi ir atidaromas kitas vedlio žingsnis "F-PRJ-PĮP-26 Projekto įgyvendinimo plano redagavimas. Horizontalieji principai".</p> <p>Tikrinimai:</p> <ul style="list-style-type: none"> - Ar pasirinktas nors vienas žymimasis laukas. Esant klaidai išvedamas klaidos pranešimas „Žingsnyje ‚{Žingsnis}‘ privaloma pažymėti nors vieną Projekto matomumo ir informavimo apie projektą priemonę“. - Ar visi privalomi laukai prie pažymėtų žymimųjų laukų užpildyti. Esant klaidai išvedamas klaidos pranešimas prie lauko ir į klaidų sąrašą „Žingsnyje ‚{Žingsnis}‘ laukas ‚{Lauko pavadinimas}‘ yra privalomas.“. - Atliekami kitų aktyvių žingsnių tikrinimai.
19	[Saugoti]	<p>Mygtukas skirtas išsaugoti įvestus projekto įgyvendinimo plano duomenis be patvirtinimo. Išsaugojimo metu netikrinami užpildyti laukai, būseną nekeičiama ir lieka "Užregistruota", atidaromas langas "F-PRJ-PĮP-3 Projekto įgyvendinimo plano peržiūra. Bendrieji duomenys".</p>
20	[Atšaukti]	<p>Mygtukas skirtas atšaukti projekto įgyvendinimo plano redagavimą ir grįžtama į langą "F-PRJ-PĮP-3 Projekto įgyvendinimo plano peržiūra. Bendrieji duomenys".</p>

INVESTIS Projektų techninis sprendimas INVESTIS_S14_TS	Versija: 3.00
Europos Sąjungos investicijų administravimo informacinės sistema	Data: 2024-12-13

F-PRJ-PĖP-26 Projekto įgyvendinimo plano redagavimas. Horizontalieji principai

Lango paskirtis

Langas skirtas redaguoti projekto įgyvendinimo plano žingsnį "Horizontalieji principai".

Navigacija

Meniu >> [Projektai] >> Norimo redaguoti projekto [Pavadinimas] >> [PĖP] >> [Redaguoti] >> Vedlio žingsnis [Horizontalieji principai]

ARBA

Meniu >> [Projektai] >> Norimo redaguoti projekto [Pavadinimas] >> [PĖP] >> [Redaguoti] >> Vedlio žingsnis "Matomumas ir informavimas" [Tęsti]

Navigacijos kelias

Projektai >> Kodas >> PĖP >> Duomenys

Lango ypatybės

-

Naudotojų teisės

T.PRJ.PĖP.1.3 Projektai. PĖP: Redaguoti

The screenshot displays the 'Horizontalieji principai' (Horizontal Principles) section within the 'Projektų įgyvendinimo planas (PĖP)'. The progress bar shows 11 steps, with the current step being 'Horizontalieji principai'. Below the progress bar, there are several checklist items:

- Patvirtinu, kad:
 - Projekto įgyvendinimo metu nepažeidžiami HP ir atsižvelgiama į Jungtinių Tautų neįgalųjų teisių konvencijos nuostatas * 14
 - Projekto įgyvendinimo metu nepažeidžiami PFSA arba, kai įgyvendinami RPPI projektai, – Gairėse ir RPPI nustatyti reikalavimai dėl atitinkamų Chartijos nuostatų laikymosi * 15
- Projektu tiesiogiai (projekto tikslas, tikslinė grupė, projekto veiklos, projekto vykdytojai, rodikliai, siejami rezultatai) prisidedama prie HP įgyvendinimo 16
 - Darnus vystymasis, įskaitant reikšmingos žalos nedarymo principą 17
 - Aprašymas * 18
 - Lygios galimybės ir nediskriminavimas 19
 - Aprašymas * 20
 - Inovatyvumas (kūrybingumas) 21
 - Aprašymas * 22

At the bottom of the main content area, there are three buttons: 'Tęsti' (23), 'Saugoti' (24), and 'Atšaukti' (25).

Eil. Nr.	Pavadinimas	Lauko aprašymas
1	Projekto įgyvendinimo planas (PĖP)	Statinis lango pavadinimas.
2	[Bendrieji duomenys]	Mygtukas skirtas pereiti į vedlio žingsnį "Bendrieji duomenys". Paspaudus mygtuką pereinama į vedlio žingsnį "Bendra informacija" ir atidaromas langas "F-PRJ-PĖP-16 Projekto įgyvendinimo plano redagavimas. Bendrieji duomenys".
3	[Partneriai]	Mygtukas skirtas pereiti į vedlio žingsnį "Partneriai". Paspaudus mygtuką pereinama į vedlio žingsnį "Bendra informacija" ir atidaromas langas "F-PRJ-PĖP-17 Projekto įgyvendinimo plano redagavimas. Partneriai". Sąlygos: - Žingsnis rodomas neaktyvus, jeigu Kvietime nurodytose pažangos priemonėse požymis "Galimi partneriai" yra ne (F-PŽ-PP-4.1 Poveiklės peržiūra). Jei nors viena pažangos priemonė turi požymį "taip" - žingsnis "Partneriai" yra rodomas. - Jei Žingsnis partneriai yra neaktyvus, žingsnyje "Bendrieji duomenys" paspaudus [Tęsti], pereinama į 3 žingsnį "Projekto inicijavimas". Bandant paspausti ant neaktyvaus žingsnio "Partneriai" rodomas pranešimas "Kvietime nurodyta jog partneriai yra negalimi".

INVESTIS Projektų techninis sprendimas INVESTIS_S14_TS	Versija: 3.00
Europos Sąjungos investicijų administravimo informacinės sistema	Data: 2024-12-13

Eil. Nr.	Pavadinimas	Lauko aprašymas
4	[Projekto inicijavimas]	Mygtukas skirtas pereiti į vedlio žingsnį "Projekto inicijavimas". Paspaudus mygtuką pereinama į vedlio žingsnį "Bendra informacija" ir atidaromas langas "F-PRJ-PJP-18 Projekto įgyvendinimo plano redagavimas. Projekto inicijavimas".
5	[Stebėsenos rodikliai]	Mygtukas skirtas pereiti į vedlio žingsnį "Stebėsenos rodikliai". Paspaudus mygtuką pereinama į vedlio žingsnį "Bendra informacija" ir atidaromas langas "F-PRJ-PJP-19 Projekto įgyvendinimo plano redagavimas. Stebėsenos rodikliai".
6	[Projekto veiklos]	Mygtukas skirtas pereiti į vedlio žingsnį "Projekto veiklos". Paspaudus mygtuką pereinama į vedlio žingsnį "Bendra informacija" ir atidaromas langas "F-PRJ-PJP-20 Projekto įgyvendinimo plano redagavimas. Projekto veiklos".
7	[Finansavimo šaltiniai]	Mygtukas skirtas pereiti į vedlio žingsnį "Finansavimo šaltiniai". Paspaudus mygtuką pereinama į vedlio žingsnį "Bendra informacija" ir atidaromas langas "F-PRJ-PJP-21 Projekto įgyvendinimo plano redagavimas. Finansavimo šaltiniai".
8	[Netinkamos finansuoti išlaidos]	Mygtukas skirtas pereiti į vedlio žingsnį "Netinkamos finansuoti išlaidos". Paspaudus mygtuką pereinama į vedlio žingsnį "Bendra informacija" ir atidaromas langas "F-PRJ-PJP-22 Projekto įgyvendinimo plano redagavimas. Netinkamos finansuoti išlaidos".
9	[Teritorija]	Mygtukas skirtas pereiti į vedlio žingsnį "Teritorija". Paspaudus mygtuką pereinama į vedlio žingsnį "Bendra informacija" ir atidaromas langas "F-PRJ-PJP-23 Projekto įgyvendinimo plano redagavimas. Teritorija".
10	[Projekto komanda]	Mygtukas skirtas pereiti į vedlio žingsnį "Projekto komanda". Paspaudus mygtuką pereinama į vedlio žingsnį "Bendra informacija" ir atidaromas langas "F-PRJ-PJP-24 Projekto įgyvendinimo plano redagavimas. Projekto komanda".
11	[Matomumas ir informavimas]	Mygtukas skirtas pereiti į vedlio žingsnį "Matomumas ir informavimas". Paspaudus mygtuką pereinama į vedlio žingsnį "Bendra informacija" ir atidaromas langas "F-PRJ-PJP-25 Projekto įgyvendinimo plano redagavimas. Matomumas ir informavimas".
12	[Horizontalieji principai]	Mygtukas skirtas pereiti į vedlio žingsnį "Horizontalieji principai". Paspaudus mygtuką pereinama į vedlio žingsnį "Bendra informacija" ir atidaromas langas "F-PRJ-PJP-26 Projekto įgyvendinimo plano redagavimas. Horizontalieji principai".
13	Horizontalieji principai (toliau - HP) ir atitinkamos Europos Sąjungos pagrindinių teisių chartijos (toliau - Chartija) nuostatos	Statinis bloko pavadinimas.
14	Projekto įgyvendinimo metu nepažeidžiami HP ir atsižvelgiama į Jungtinių Tautų neįgaliųjų teisių konvencijos nuostatas	Privalomas žymimasis laukas skirtas nurodyti ar projekto įgyvendinimo metu nepažeidžiami HP ir atsižvelgiama į Jungtinių Tautų neįgaliųjų teisių konvencijos nuostatas. Numatytoji reikšmė: nepažymėtas.
15	Projekto įgyvendinimo metu nepažeidžiami PFSA arba, kai įgyvendinami RPPI projektai, – Gairėse ir RPPI nustatyti reikalavimai dėl atitinkamų Chartijos nuostatų laikymosi	Privalomas žymimasis laukas skirtas nurodyti ar Projekto įgyvendinimo metu nepažeidžiami PFSA arba, kai įgyvendinami RPPI projektai, – Gairėse ir RPPI nustatyti reikalavimai dėl atitinkamų Chartijos nuostatų laikymosi. Numatytoji reikšmė: nepažymėtas.
16	Projektu tiesiogiai (projekto tikslas, tikslinė grupė, projekto veiklos, projekto vykdytojai, rodikliai, siekiami rezultatai) prisidedama prie HP įgyvendinimo	Statinis bloko pavadinimas.

INVESTIS Projektų techninis sprendimas INVESTIS_SI4_TS	Versija: 3.00
Europos Sąjungos investicijų administravimo informacinės sistema	Data: 2024-12-13

Eil. Nr.	Pavadinimas	Lauko aprašymas
17	Darnus vystymasis, įskaitant reikšmingos žalos nedarymo principą	Neprivalomas, žymimasis laukas skirtas nurodyti ar taikomas darnus vystymas, įskaitant reikšmingos žalos nedarymo principą. Numatytoji reikšmė: nepažymėtas. Sąlygos: - Jei žymimasis laukas <Darnus vystymasis, įskaitant reikšmingos žalos nedarymo principą> nepažymėtas, laukas <Aprašymas> išvalomas ir tampa neaktyvus redagavimui (ang. disabled). - Jei žymimasis laukas <Darnus vystymasis, įskaitant reikšmingos žalos nedarymo principą> pažymėtas, laukas <Aprašymas> tampa aktyvus redagavimui (ang. enabled).
18	Aprašymas	Tekstinis, įvesties laukas. Lauke nurodomas aprašymas. Leistinas simbolių skaičius 3000. Numatytoji reikšmė: neužpildytas. Sąlygos: - Privaloma užpildyti, jei pažymėtas žymimasis laukas <Darnus vystymasis, įskaitant reikšmingos žalos nedarymo principą>.
19	Lygios galimybės ir nediskriminavimas	Neprivalomas, žymimasis laukas skirtas nurodyti ar taikomos lygios galimybės ir nediskriminavimas. Numatytoji reikšmė: nepažymėtas. Sąlygos: - Jei žymimasis laukas <Lygios galimybės ir nediskriminavimas> nepažymėtas, laukas <Aprašymas> išvalomas ir tampa neaktyvus redagavimui (ang. disabled). - Jei žymimasis laukas <Lygios galimybės ir nediskriminavimas> pažymėtas, laukas <Aprašymas> tampa aktyvus redagavimui (ang. enabled).
20	Aprašymas	Tekstinis, įvesties laukas. Lauke nurodomas aprašymas. Leistinas simbolių skaičius 3000. Numatytoji reikšmė: neužpildytas. Sąlygos: - Privaloma užpildyti, jei pažymėtas žymimasis laukas <Lygios galimybės ir nediskriminavimas>.
21	Inovatyvumas (kūrybingumas)	Žymimasis laukas skirtas nurodyti ar taikomas inovatyvumas (kūrybingumas). Numatytoji reikšmė: nepažymėtas. Pažymėti neprivaloma. Nužymėjus lauką išvalomas lauko <Aprašymas> tekstas. Sąlygos: - Jei žymimasis laukas <Inovatyvumas (kūrybingumas)> nepažymėtas, laukas <Aprašymas> išvalomas ir tampa neaktyvus redagavimui (ang. disabled). - Jei žymimasis laukas <Inovatyvumas (kūrybingumas)> pažymėtas, laukas <Aprašymas> tampa aktyvus redagavimui (ang. enabled).
22	Aprašymas	Tekstinis, įvesties laukas. Lauke nurodomas aprašymas. Leistinas simbolių skaičius 3000. Numatytoji reikšmė: neužpildytas. Sąlygos: Privaloma užpildyti, jei pažymėtas žymimasis laukas <Inovatyvumas (kūrybingumas)>.
23	[Tęsti]	Mygtukas skirtas pereiti į kitą duomenų redagavimo vedlio žingsnį. Paspaudus mygtuką patikrinami įvesti laukai, jie išsaugomi ir atidaromas kitas vedlio žingsnis "F-PRJ-PIP-27 Projekto įgyvendinimo plano redagavimas. Projekto rezultatų tęstinumo planas". Tikrinimai: - Ar pasirinkti privalomi žymimieji laukai. Esant klaidai išvedamas klaidos pranešimas „Žingsnyje ‚{Žingsnis}‘ laukas ‚{Lauko pavadinimas}‘ yra privalomas“. - Ar visi privalomi laukai prie pažymėtų žymimųjų laukų užpildyti. Esant klaidai išvedamas klaidos pranešimas prie lauko ir į klaidų sąrašą „Žingsnyje ‚{Žingsnis}‘ laukas ‚{Lauko pavadinimas}‘ yra privalomas“. - Atliekami kitų aktyvių žingsnių tikrinimai.

INVESTIS Projektų techninis sprendimas INVESTIS_SI4_TS	Versija: 3.00
Europos Sąjungos investicijų administravimo informacinės sistema	Data: 2024-12-13

Eil. Nr.	Pavadinimas	Lauko aprašymas
24	[Saugoti]	Mygtukas skirtas išsaugoti įvestus projekto įgyvendinimo plano duomenis be patvirtinimo. Išsaugojimo metu netikrinami užpildyti laukai, būseną nekeičiama ir lieka "Užregistruota", atidaromas langas "F-PRJ-PIP-3 Projekto įgyvendinimo plano peržiūra. Bendrieji duomenys".
25	[Atšaukti]	Mygtukas skirtas atšaukti projekto įgyvendinimo plano redagavimą ir grįžtama į langą "F-PRJ-PIP-3 Projekto įgyvendinimo plano peržiūra. Bendrieji duomenys".

INVESTIS Projektų techninis sprendimas INVESTIS_SI4_TS	Versija: 3.00
Europos Sąjungos investicijų administravimo informacinė sistema	Data: 2024-12-13

F-PRJ-PĪP-27 Projekto įgyvendinimo plano redagavimas. Projekto rezultatų testinumo planas

Lango paskirtis

Langas skirtas redaguoti projekto įgyvendinimo plano žingsnį "Projekto rezultatų testinumo planas".

Navigacija

Meniu >> [Projektai] >> Norimo redaguoti projekto [Pavadinimas] >> [PĪP] >> [Redaguoti] >> Vedlio žingsnis [Projekto rezultatų testinumo planas]

ARBA

Meniu >> [Projektai] >> Norimo redaguoti projekto [Pavadinimas] >> [PĪP] >> [Redaguoti] >> Vedlio žingsnis "Horizontalieji principai" [Tęsti]

Navigacijos kelias

Projektai >> Kodas >> PĪP >> Duomenys

Lango ypatybės

-

Naudotojų teisės

T.PRJ.PĪP.1.3 Projektai. PĪP: Redaguoti

The screenshot shows the 'INVESTIS' system interface. The main content area displays the 'Projekto įgyvendinimo planas (PĪP)' workflow with 13 steps. Step 12 is highlighted as the active step: 'Projekto rezultatų testinumo planas'. Below the workflow, there is a section for 'Projekto rezultatų testinumo planas' with a table and buttons for 'Tęsti', 'Saugoti', and 'Atšaukti'.

Laikotarpis, kuriam projekto rezultatų palaikymas skaičiuojamas, metais	Vidutinė metinė lėšų suma, kurios reikia projekto rezultatams palaikyti, eurai	Bendra lėšų suma, kurios reikia projekto rezultatams palaikyti, eurai	Valstybės biudžeto lėšos, eurai	Pareiškejo lėšos, eurai	Kitas finansavimo šaltinis	Suma, eurai	Pavadinimas
0	0,00	1 234 567 890,00	1 234 567 890,00	0,00	1 234 567 890,00		Pavyzdinis tekstas su vienu šimtu simbolių. Pavyzdinis tekstas su vienu šimtu simbolių. Pavyzdinis tekstas su vienu šimtu simbolių. Pavyzdinis tekstas su vienu šimtu simbolių. Pavyzdinis tekstas su vienu šimtu simbolių. Pavyzdinis tekstas su vienu šimtu simbolių. Pavyzdinis tekstas su vienu šimtu simbolių. Pavyzdinis tekstas su vienu šimtu simbolių. Pavyzdinis tekstas su vienu šimtu simbolių. Pavyzdinis tekstas su vienu šimtu simbolių.

Eil. Nr.	Pavadinimas	Lauko aprašymas
1	Projekto įgyvendinimo planas (PĪP)	Statinis lango pavadinimas.
2	[Bendrieji duomenys]	Mygtukas skirtas pereiti į vedlio žingsnį "Bendrieji duomenys". Paspaudus mygtuką pereinama į vedlio žingsnį "Bendra informacija" ir atidaromas langas "F-PRJ-PĪP-16 Projekto įgyvendinimo plano redagavimas. Bendrieji duomenys".
3	[Partneriai]	Mygtukas skirtas pereiti į vedlio žingsnį "Partneriai". Paspaudus mygtuką pereinama į vedlio žingsnį "Bendra informacija" ir atidaromas langas "F-PRJ-PĪP-17 Projekto įgyvendinimo plano redagavimas. Partneriai". Sąlygos: - Žingsnis rodomas neaktyvus, jeigu Kvietime nurodytose pažangos priemonėse požymis "Galimi partneriai" yra ne (F-PŽ-PP-4.1 Poveiklės peržiūra). Jei nors viena pažangos priemonė turi požymį "taip" - žingsnis "Partneriai" yra rodomas. - Jei Žingsnis partneriai yra neaktyvus, žingsnyje "Bendrieji duomenys" paspaudus [Tęsti], pereinama į 3 žingsnį "Projekto inicijavimas". Bandant paspausti ant neaktyvaus žingsnio "Partneriai" rodomas pranešimas "Kvietime nurodyta jog partneriai yra negalimi".
4	[Projekto inicijavimas]	Mygtukas skirtas pereiti į vedlio žingsnį "Projekto inicijavimas". Paspaudus mygtuką pereinama į vedlio žingsnį "Bendra informacija" ir atidaromas langas "F-PRJ-PĪP-18 Projekto įgyvendinimo plano redagavimas. Projekto inicijavimas".

INVESTIS Projektų techninis sprendimas INVESTIS_S14_TS	Versija: 3.00
Europos Sąjungos investicijų administravimo informacinės sistema	Data: 2024-12-13

Eil. Nr.	Pavadinimas	Lauko aprašymas
5	[Stebėsenos rodikliai]	Mygtukas skirtas pereiti į vedlio žingsnį "Stebėsenos rodikliai". Paspaudus mygtuką pereinama į vedlio žingsnį "Bendra informacija" ir atidaromas langas "F-PRJ-PJP-19 Projekto įgyvendinimo plano redagavimas. Stebėsenos rodikliai".
6	[Projekto veiklos]	Mygtukas skirtas pereiti į vedlio žingsnį "Projekto veiklos". Paspaudus mygtuką pereinama į vedlio žingsnį "Bendra informacija" ir atidaromas langas "F-PRJ-PJP-20 Projekto įgyvendinimo plano redagavimas. Projekto veiklos".
7	[Finansavimo šaltiniai]	Mygtukas skirtas pereiti į vedlio žingsnį "Finansavimo šaltiniai". Paspaudus mygtuką pereinama į vedlio žingsnį "Bendra informacija" ir atidaromas langas "F-PRJ-PJP-21 Projekto įgyvendinimo plano redagavimas. Finansavimo šaltiniai".
8	[Netinkamos finansuoti išlaidos]	Mygtukas skirtas pereiti į vedlio žingsnį "Netinkamos finansuoti išlaidos". Paspaudus mygtuką pereinama į vedlio žingsnį "Bendra informacija" ir atidaromas langas "F-PRJ-PJP-22 Projekto įgyvendinimo plano redagavimas. Netinkamos finansuoti išlaidos".
9	[Teritorija]	Mygtukas skirtas pereiti į vedlio žingsnį "Teritorija". Paspaudus mygtuką pereinama į vedlio žingsnį "Bendra informacija" ir atidaromas langas "F-PRJ-PJP-23 Projekto įgyvendinimo plano redagavimas. Teritorija".
10	[Projekto komanda]	Mygtukas skirtas pereiti į vedlio žingsnį "Projekto komanda". Paspaudus mygtuką pereinama į vedlio žingsnį "Bendra informacija" ir atidaromas langas "F-PRJ-PJP-24 Projekto įgyvendinimo plano redagavimas. Projekto komanda".
11	[Matomumas ir informavimas]	Mygtukas skirtas pereiti į vedlio žingsnį "Matomumas ir informavimas". Paspaudus mygtuką pereinama į vedlio žingsnį "Bendra informacija" ir atidaromas langas "F-PRJ-PJP-25 Projekto įgyvendinimo plano redagavimas. Matomumas ir informavimas".
12	[Horizontalieji principai]	Mygtukas skirtas pereiti į vedlio žingsnį "Horizontalieji principai". Paspaudus mygtuką pereinama į vedlio žingsnį "Bendra informacija" ir atidaromas langas "F-PRJ-PJP-26 Projekto įgyvendinimo plano redagavimas. Horizontalieji principai".
13	[Projekto rezultatų tęstinumo planas]	Mygtukas skirtas pereiti į vedlio žingsnį "Projekto rezultatų tęstinumo planas". Paspaudus mygtuką pereinama į vedlio žingsnį "Bendra informacija" ir atidaromas langas "F-PRJ-PJP-27 Projekto įgyvendinimo plano redagavimas. Projekto rezultatų tęstinumo planas".
14	Projekto rezultatų tęstinumo planas	Statinis bloko pavadinimas.
15	Projekto rezultatų palaikymo finansinis pagrindimas	Privalomas, tekstinis, įvesties laukas. Lauke nurodomas projekto rezultatų palaikymo finansinis pagrindimas. Leistinas simbolių skaičius 5000. Numatytoji reikšmė: neužpildytas.
16	Laikotarpis, kuriam projekto rezultatų palaikymas skaičiuojamas, metais	Sąrašo atvaizduojamasis, privalomas, skaitinis, įvesties laukas. Lauke nurodomas laikotarpis, kurio projekto rezultatų palaikymas skaičiuojamas, metais. Leistinas simbolių skaičius 3. Didžiausia galima reikšmė - 100. Numatytoji reikšmė: neužpildytas.
17	PROJEKTO REZULTATŲ TĘSTINUMO PLANO SĄRAŠO LAUKAI	Sąrašo atvaizdavimo logika: - Sąrašo atvaizduojami projektų rezultato ir tęstinumo plano duomenys
18	Vidutinė metinė lėšų suma, kurios reikia projekto rezultatams palaikyti, eurai	Sąrašo atvaizdavimo, neredaguojamas, skaitinis laukas. Lauke apskaičiuojama Vidutinė metinė lėšų suma, kurios reikia projekto rezultatams palaikyti, eurai. Apskaičiuojama pagal formulę: <Bendra lėšų suma, kurios reikia projekto rezultatams palaikyti, eurai> / <Laikotarpis, kuriam projekto rezultatų palaikymas skaičiuojamas, metais>.
19	Bendra lėšų suma, kurios reikia projekto rezultatams palaikyti, eurai	Sąrašo atvaizdavimo, neredaguojamas, skaitinis laukas. Laukas apskaičiuojamas susumavus laukus <Valstybės biudžeto lėšos>, <Kito finansavimo šaltinio lėšų suma> ir < Pareiškėjo lėšos>.

INVESTIS Projektų techninis sprendimas INVESTIS_SI4_TS	Versija: 3.00
Europos Sąjungos investicijų administravimo informacinės sistema	Data: 2024-12-13

Eil. Nr.	Pavadinimas	Lauko aprašymas
20	Valstybės biudžeto lėšos, eurai	Privalomas, skaitinis, įvesties laukas. Lauke nurodomos valstybės biudžeto lėšos. Leistinas simbolių skaičius 10 simbolių iki kablelio ir 2 po kablelio. Numatytoji reikšmė: neužpildyta.
21	Pareiškėjo lėšos, eurai	Privalomas, skaitinis, įvesties laukas. Lauke nurodomos pareiškėjo lėšos. Leistinas simbolių skaičius 10. Galimi tik sveikieji skaičiai. Numatytoji reikšmė: neužpildyta.
22	Suma, eurai	Privalomas, skaitinis, įvesties laukas. Lauke nurodomos kitų finansavimo šaltinių suma. Leistinas simbolių skaičius 10 simbolių iki kablelio ir 2 po kablelio. Numatytoji reikšmė: neužpildyta.
23	Pavadinimas	Privalomas, tekstinis, įvesties laukas. Lauke nurodomos kitų finansavimo šaltinių pavadinimas. Leistinas simbolių skaičius 100. Numatytoji reikšmė: neužpildyta.
24	[Tęsti]	Mygtukas skirtas pereiti į kitą duomenų redagavimo vedlio žingsnį. Paspaudus mygtuką patikrinami įvesti laukai, jie išsaugomi ir atidaromas kitas vedlio žingsnis "F-PRJ-PĮP-28 Projekto įgyvendinimo plano redagavimas. Pareiškėjo deklaracija". Tikrinimai: - Ar pasirinkti privalomi žymimieji laukai. Esant klaidai išvedamas klaidos pranešimas „Žingsnyje ‚{Žingsnis}‘ laukas ‚{Lauko pavadinimas}‘ yra privalomas“. - Atliekami kitų aktyvių žingsnių tikrinimai.
25	[Saugoti]	Mygtukas skirtas išsaugoti įvestus projekto įgyvendinimo plano duomenis be patvirtinimo. Išsaugojimo metu netikrinami užpildyti laukai, būseną nekeičiama ir lieka "Užregistruota", atidaromas langas "F-PRJ-PĮP-3 Projekto įgyvendinimo plano peržiūra. Bendrieji duomenys".
26	[Atšaukti]	Mygtukas skirtas atšaukti projekto įgyvendinimo plano redagavimą ir grįžtama į langą "F-PRJ-PĮP-3 Projekto įgyvendinimo plano peržiūra. Bendrieji duomenys".

INVESTIS Projektų techninis sprendimas INVESTIS_SI4_TS	Versija: 3.00
Europos Sąjungos investicijų administravimo informacinės sistema	Data: 2024-12-13

F-PRJ-PĪP-28 Projekto įgyvendinimo plano redagavimas. Pareiškėjo deklaracija

Lango paskirtis

Langas skirtas redaguoti projekto įgyvendinimo plano žingsnį "Pareiškėjo deklaracija".

Navigacija

Meniu >> [Projektai] >> Norimo redaguoti projekto [Pavadinimas] >> [PĪP] >> [Redaguoti] >> Vedlio žingsnis [Pareiškėjo deklaracija]

ARBA

Meniu >> [Projektai] >> Norimo redaguoti projekto [Pavadinimas] >> [PĪP] >> [Redaguoti] >> Vedlio žingsnis "Projekto rezultatų tęstinumo planas" [Tęsti]

Navigacijos kelias

Projektai >> Kodas >> PĪP >> Duomenys

Lango ypatybės

-

Naudotojų teisės

T.PRJ.PĪP.1.3 Projektai. PĪP: Redaguoti

INVESTIS
Vardas Pavardnis
Lietuvos Respublikos finansų ministerija

- Programų žinynas
- Programos
- Priemonės
- SAI
- Stebėsenos rodikliai
- Kvietimai
- Projektai
- Administravimas

Projektai > 07-001-K-0023 > PĪP > Duomenys

Projekto įgyvendinimo planas (PĪP)

1 Bendrieji duomenys
2 Partneriai
3 Projekto inicijavimas
4 Stebėsenos rodikliai
5 Projekto veiklos
6 Finansavimo šaltiniai
7 Netinkamos finansuoti išlaidos
8 Teritorija
9 Projekto komanda
10 Matomumas ir informavimas
11 Horizontalieji principai
12 Projekto rezultatų tęstinumo planas
13 Pareiškėjo deklaracija

Pareiškėjo deklaracija 15

Patvirtinu, kad: 16

1. Šiame PĪP ir prie jo pridėtuose dokumentuose pateikta informacija, mano žiniomis ir įsitikinimu, yra teisinga.
2. Esu susipažinęs (-usi) su projekto finansavimo sąlygomis, tvarka ir reikalavimais, nustatytais kvietime teikti PĪP.
3. Mano atstovajamam pareiškėjui yra žinoma, kad projektas įgyvendinamas pagal projekto sutartyje, kvietime teikti PĪP ir jame nurodytuose Europos Sąjungos ir Lietuvos Respublikos teisės aktuose nustatytas sąlygas ir tvarką.
4. Mano atstovajamam pareiškėjui yra žinoma, kad projekto įgyvendinimo metu turės būti laikomasi HP (darnaus vystymosi, įskaitant reikšmingos žalos nedarymo principą; lygių galimybių ir nediskriminavimo, įskaitant prieinamumo visiems reikalavimą užtikrinimą; inovatyvumo (kai taikoma)) ir PFSA, o kai įgyvendinami RPPI projektai, - Gairėse ir (ar) RPPI nustatytą reikalavimų dėl Chartijos nuostatų laikymosi.
5. Mano atstovajamam pareiškėjui yra žinoma, kad projekto įgyvendinimo metu jis turės prisidėti nuosau įnašu, apmokėdamas projekto tinkamas finansuoti išlaidas, kurios nepadengiamos projekto finansavimo lėšomis, ir visas kitas projektui įgyvendinti reikalingas išlaidas (įskaitant netinkamas finansuoti išlaidas).
6. Mano atstovajamam pareiškėjas PĪP pateikimo dieną galutiniu teismo sprendimu ar galutiniu administraciniu sprendimu nėra pripažintas nevykdančiu pareigų, susijusių su mokesčių ar socialinio draudimo įmokų mokėjimu pagal Lietuvos Respublikos teisės aktus arba pagal kitos valstybės teisės aktus, jei pareiškėjas yra užsienyje registruotas juridinis asmuo (netaikoma įstaigoms, kurių veikla finansuojama iš valstybės ir (arba) savivaldybių biudžetų, ir (arba) valstybės pinigų fondų lėšų, ir pareiškėjas, kuriems Lietuvos Respublikos teisės aktų nustatyta tvarka yra atidėti mokesčių arba socialinio draudimo įmokų mokėjimo terminai).
7. Mano atstovajamo pareiškėjo vadovas, pagrindinis akcininkas (turintis daugiau nei 50 procentų akcijų) ar savininkas, ūkinės bendrijos tikrasis (-ieji) narys (-iai) ar mažosios bendrijos atstovas (-ai), turintis (-ys) teisę juridinio asmens vardu sudaryti sandori, ar apskaitą tvarkančias asmuo (asmens), ar kitas (kiti) asmuo (asmens), turintis (-ys) teisę surašyti ir pasirašyti pareiškėjo apskaitos dokumentus, PĪP vertinimo metu neturi neįšykusio arba nepaaiškinto teistumo arba dėl pareiškėjo per pastaruosius 5 metus nebuvo priimtas ir įsiteisėjęs apskaitinamasis teismo nuosprendis dėl neteisėtės veiklos, kenkiančios Lietuvos Respublikos ir (arba) Europos Sąjungos finansiniams interesams, t. y. už dalyvavimą bendrininkų grupėje, organizuotoje grupėje, nusikalstamame susivienijime, jų organizavimą ar vadovavimą jiems, teroristinius ir su teroristine veikla susijusius nusikaltimus ar teroristų finansavimą, vaikų darbą ar kitas su prekyba žmoneimis susijusias nusikalstamas veiklas, kyšininkavimą, prekybą poveikiu, papirkimą, piktnaudžiavimą, tarnybos pareigų neatlikimą, sukčiavimą, turto pasisavinimą, turto iššvaistymą, turinės žalos padarymą apgaulė, turto sunaikinimą ar sugadinimą, neteisėtą praturtėjimą, kontrabandą, muitinės apgaulę, neteisėtą disponavimą akcijais apmokestinamomis prekėmis, neteisėtą ar produkcijos neišvežimą iš Lietuvos Respublikos, neteisėtą vertinimą ūkinė, komercinė, finansinė ar profesinė veikla, neteisėtą juridinio asmens veiklą, svetimto prekių ar paslaugų ženklų naudojimą, apgaulingą pareiškimą apie juridinio asmens veiklą, mokesčių nesumokėjimą, kredito, paskolos ar tikslinės paramos panaudojimą ne pagal paskirtą ar nustatytą tvarką, kreditinį sukčiavimą, skolininko nesąžiningumą, nusikalstamą bankrotą, netikros elektroninės mokėjimo priemonės gaminimą, tikros elektroninės mokėjimo priemonės klastojimą ar neteisėtą disponavimą elektronine mokėjimo priemone arba jos duomenimis, neteisėtą elektroninės mokėjimo priemonės ar jos duomenų panaudojimą, neteisėtų duomenų apie pajamas, pelną ar turį pateikimą, deklaracijos, ataskaitos ar kito dokumento nepateikimą, apgaulingą ar aplaidų apskaitos tvarkymą, nusikalstamą būdu gauto turto gijimą ar realizavimą, nusikalstamą būdu įgytų pinigų ar turto legalizavimą, netikrų pinigų ar vertybinių popierių pagaminimą, laikymą ar realizavimą, dokumento suklastojimą ar disponavimą suklastotu dokumentu, antspaudo, spaudo ar blanko suklastojimą, dalyvavimą kokiame nors kitoje neteisėtoje veikloje, kenkiančioje Lietuvos Respublikos ir (arba) Europos Sąjungos finansiniams interesams arba apie juos nėra pateiktų duomenų Finansinių nusikaltimų tyrimo tarnybos prie Lietuvos Respublikos vidaus reikalų ministerijos interneto svetainėje fnt.lt skelbiamoje informacijoje apie fizinių ir (ar) juridinių asmenų sąsajas su subjektais, kuriems taikomos tarptautinės sankcijos (netaikoma, jei pareiškėjo veikla yra finansuojama iš valstybės ir (arba) savivaldybių biudžetų ir (arba) valstybės pinigų fondų lėšų, taip pat iš Europos investicijų fondo ir Europos investicijų banko lėšų). Esu informuotas (-a), kad šiame punkte nurodytų asmenų teistumo duomenys tvarkomi vykstant 2018 m. liepos 18 d. Europos Parlamento ir Tarybos reglamento (ES, Euratomas) 2018/1046 dėl Sąjungos bendrajam biudžetui taikomų finansinių taisyklių, kurio iš dalies keičiami reglamentai (ES) Nr. 1296/2013, (ES) 1301/2013, (ES) Nr. 1303/2013, (ES) Nr. 1304/2013, (ES) Nr. 1309/2013, (ES) Nr. 1316/2013, (ES) Nr. 223/2014, (ES) Nr. 283/2014 ir sprendimas Nr.

Tikrinti 18
Saugoti 19
Atšaukti 20

Eil. Nr.	Pavadinimas	Lauko aprašymas
1	Projekto įgyvendinimo planas (PĪP)	Statinis lango pavadinimas.
2	[Bendrieji duomenys]	Mygtukas skirtas pereiti į vedlio žingsnį "Bendrieji duomenys". Paspaudus mygtuką pereinama į vedlio žingsnį "Bendra informacija" ir atidaromas langas "F-PRJ-PĪP-16 Projekto įgyvendinimo plano redagavimas. Bendrieji duomenys".

INVESTIS Projektų techninis sprendimas INVESTIS_S14_TS	Versija: 3.00
Europos Sąjungos investicijų administravimo informacinės sistema	Data: 2024-12-13

Eil. Nr.	Pavadinimas	Lauko aprašymas
3	[Partneriai]	Mygtukas skirtas pereiti į vedlio žingsnį "Partneriai". Paspaudus mygtuką pereinama į vedlio žingsnį "Bendra informacija" ir atidaromas langas "F-PRJ-P1P-17 Projekto įgyvendinimo plano redagavimas. Partneriai". Sąlygos: - Žingsnis rodomas neaktyvus, jeigu Kvietime nurodytose pažangos priemonėse požymis "Galimi partneriai" yra ne (F-PŽ-PP-4.1 Poveiklės peržiūra). Jei nors viena pažangos priemonė turi požymį "taip" - žingsnis "Partneriai" yra rodomas. - Jei Žingsnis partneriai yra neaktyvus, žingsnyje "Bendrieji duomenys" paspaudus [Tęsti], pereinama į 3 žingsnį "Projekto inicijavimas". Bandant paspausti ant neaktyvaus žingsnio "Partneriai" rodomas pranešimas "Kvietime nurodyta jog partneriai yra negalimi".
4	[Projekto inicijavimas]	Mygtukas skirtas pereiti į vedlio žingsnį "Projekto inicijavimas". Paspaudus mygtuką pereinama į vedlio žingsnį "Bendra informacija" ir atidaromas langas "F-PRJ-P1P-18 Projekto įgyvendinimo plano redagavimas. Projekto inicijavimas".
5	[Stebėsenos rodikliai]	Mygtukas skirtas pereiti į vedlio žingsnį "Stebėsenos rodikliai". Paspaudus mygtuką pereinama į vedlio žingsnį "Bendra informacija" ir atidaromas langas "F-PRJ-P1P-19 Projekto įgyvendinimo plano redagavimas. Stebėsenos rodikliai".
6	[Projekto veiklos]	Mygtukas skirtas pereiti į vedlio žingsnį "Projekto veiklos". Paspaudus mygtuką pereinama į vedlio žingsnį "Bendra informacija" ir atidaromas langas "F-PRJ-P1P-20 Projekto įgyvendinimo plano redagavimas. Projekto veiklos".
7	[Finansavimo šaltiniai]	Mygtukas skirtas pereiti į vedlio žingsnį "Finansavimo šaltiniai". Paspaudus mygtuką pereinama į vedlio žingsnį "Bendra informacija" ir atidaromas langas "F-PRJ-P1P-21 Projekto įgyvendinimo plano redagavimas. Finansavimo šaltiniai".
8	[Netinkamos finansuoti išlaidos]	Mygtukas skirtas pereiti į vedlio žingsnį "Netinkamos finansuoti išlaidos". Paspaudus mygtuką pereinama į vedlio žingsnį "Bendra informacija" ir atidaromas langas "F-PRJ-P1P-22 Projekto įgyvendinimo plano redagavimas. Netinkamos finansuoti išlaidos".
9	[Teritorija]	Mygtukas skirtas pereiti į vedlio žingsnį "Teritorija". Paspaudus mygtuką pereinama į vedlio žingsnį "Bendra informacija" ir atidaromas langas "F-PRJ-P1P-23 Projekto įgyvendinimo plano redagavimas. Teritorija".
10	[Projekto komanda]	Mygtukas skirtas pereiti į vedlio žingsnį "Projekto komanda". Paspaudus mygtuką pereinama į vedlio žingsnį "Bendra informacija" ir atidaromas langas "F-PRJ-P1P-24 Projekto įgyvendinimo plano redagavimas. Projekto komanda".
11	[Matomumas ir informavimas]	Mygtukas skirtas pereiti į vedlio žingsnį "Matomumas ir informavimas". Paspaudus mygtuką pereinama į vedlio žingsnį "Bendra informacija" ir atidaromas langas "F-PRJ-P1P-25 Projekto įgyvendinimo plano redagavimas. Matomumas ir informavimas".
12	[Horizontalieji principai]	Mygtukas skirtas pereiti į vedlio žingsnį "Horizontalieji principai". Paspaudus mygtuką pereinama į vedlio žingsnį "Bendra informacija" ir atidaromas langas "F-PRJ-P1P-26 Projekto įgyvendinimo plano redagavimas. Horizontalieji principai".
13	[Projekto rezultatų tęstinumo planas]	Mygtukas skirtas pereiti į vedlio žingsnį "Projekto rezultatų tęstinumo planas". Paspaudus mygtuką pereinama į vedlio žingsnį "Bendra informacija" ir atidaromas langas "F-PRJ-P1P-27 Projekto įgyvendinimo plano redagavimas. Projekto rezultatų tęstinumo planas".
14	[Pareiškėjo deklaracija]	Mygtukas skirtas pereiti į vedlio žingsnį "Pareiškėjo deklaracija". Paspaudus mygtuką pereinama į vedlio žingsnį "Bendra informacija" ir atidaromas langas "F-PRJ-P1P-28 Projekto įgyvendinimo plano redagavimas. Pareiškėjo deklaracija".
15	Pareiškėjo deklaracija	Statinis bloko pavadinimas.
16	Patvirtinu, kad:	Privalomas žymimasis laukas skirtas nurodyti, kad naudotojas sutinka su taisyklėmis. Numatytoji reikšmė: Nepažymėtas.
17	Taisyklių aprašymas	Tekstinis blokas, kuriame pateikiamos INVESTIS sistemos naudotojų taisyklės. Tekstas atvaizduojamas iš klasifikatoriaus <<Pareiškėjo deklaracija>> lauko <Aprašymas>.

INVESTIS Projektų techninis sprendimas INVESTIS_SI4_TS	Versija: 3.00
Europos Sąjungos investicijų administravimo informacinė sistema	Data: 2024-12-13

Eil. Nr.	Pavadinimas	Lauko aprašymas
18	[Tikrinti]	<p>Mygtukas skirtas patikrinti projekto įgyvendinimo planą. Tikrinimo metu tikrinami formoje užpildyti laukai, projekto įgyvendinimo planui lieka būsena "Užregistruota" ir paliekamas atidarytas redagavimo langas.</p> <p>Sąlygos:</p> <ul style="list-style-type: none"> - Jei yra klaidų - klaidos pranešimas išvedamas į klaidų sąrašą. - Jei klaidų nėra - išvedamas laikinas pranešimas "Duomenys sėkmingai patikrinti. Klaidų nėra." <p>Tikrinimai:</p> <ul style="list-style-type: none"> - Ar visi privalomi laukai užpildyti. Esant klaidai išvedamas klaidos pranešimas „Žingsnyje , {Žingsnis} ‘ laukas , {Lauko pavadinimas} ‘ yra privalomas“ - Ar projekto įgyvendinimo plano gavimo data yra lygi arba ankstesnė nei einamoji. Esant klaidai išvedamas klaidos pranešimas „Žingsnyje , {Žingsnis} ‘ projekto įgyvendinimo plano gavimo data negali būti vėlesnė nei einamoji data.“ - Ar nurodyto pareiškėjo juridinio asmens statusas nėra „Likviduojamas“ arba „Bankrutuojantis.“ Esant klaidai išvedamas informacinis pranešimas „Žingsnyje , {Žingsnis} ‘ pareiškėjo statusas yra „Likviduojamas“ arba „Bankrutuojantis.“ - Ar pareiškėjo el. pašto struktūra atitinka xx@x.xx formatą. Esant klaidai išvedamas klaidos pranešimas „Žingsnyje , {Žingsnis} ‘ nurodytas pareiškėjo el. paštas neatitinka formato xx@x.xx.“ - Ar kontaktinio asmens el. pašto struktūra atitinka xx@x.xx formatą. Esant klaidai išvedamas klaidos pranešimas „Žingsnyje , {Žingsnis} ‘ nurodytas kontaktinio asmens el. paštas neatitinka formato xx@x.xx.“ - Ar nurodyto partnerio juridinio asmens statusas nėra „Likviduojamas“ arba „Bankrutuojantis.“ Esant klaidai išvedamas informacinis pranešimas „Žingsnyje , {Žingsnis} ‘ partnerio nr. {Numeris} statusas yra „Likviduojamas“ arba „Bankrutuojantis.“ - Jei užpildytas laukas <Partneriai>, tikrinama ar yra pridėtas nors vienas partneris. Esant klaidai išvedamas klaidos pranešimas „Jei žingsnyje , {Žingsnis} ‘ užpildytas laukas ‘Partneriai’ turi būti pridėtas nors vienas partneris“. - Jei pridėtas nors vienas partneris, tikrinama ar užpildytas laukas <Partneriai>. Esant klaidai išvedamas klaidos pranešimas „Jei žingsnyje , {Žingsnis} ‘ pridėtas nors vienas partneris, turi būti užpildytas laukas ‘Partneriai’. - Ar produkto ir rezultatų stebėsenos rodiklių sąrašuose yra įvestas nors vienas įrašas. Esant klaidai išvedamas klaidos pranešimas „Žingsnyje , {Žingsnis} ‘ turi būti nors vienas produkto arba rezultato stebėsenos rodiklis“. - Ar pridėtas Produkto rodiklis, kuris panaudotas pridėtuose rezultato rodikliuose. Esant klaidai išvedamas klaidos pranešimas „Žingsnyje , {Žingsnis} ‘ turi būti pridėtas produkto stebėsenos rodiklis panaudotas pridėtuose rezultato rodikliuose {Stebėsenos rodiklio unikalus kodas}“. - Ar lauko „Projekto įgyvendinimo laikotarpis“ reikšmė yra lygi didžiausiai lauke „Veiklos pabaiga“ reikšmei. Esant klaidai išvedamas klaidos pranešimas „Žingsnyje , {Žingsnis} ‘ projekto įgyvendinimo laikotarpis {Projekto įgyvendinimo laikotarpis, mėnesiai} nesutampa su vėliausiu veiklos {Nr.} pabaigos mėnesiu {Veiklos pabaiga}.“ - Ar projekto veiklų sąrašė yra įvestas nors vienas projekto veiklos įrašas. Esant klaidai išvedamas klaidos pranešimas „Žingsnyje , {Žingsnis} ‘ projekto veiklose turi būti pridėtas nors vienas projekto veiklos įrašas“. - Ar projekto veiklų sąrašė yra įvestas nors vienas projekto poveiklės įrašas. Esant klaidai išvedamas klaidos pranešimas „Žingsnyje , {Žingsnis} ‘ projekto veiklai {Nr.} būti pridėta nors viena projekto poveiklė“. - Ar kiekvienai projekto poveiklei, jei lange F-PRJ-PIP-20.2 Pridėti projekto poveiklę pažymėta, kad poveiklę skaidoma į veiksmus / išlaidas, pridėtas nors vienas veiksmas / išlaidos. Esant klaidai išvedamas klaidos pranešimas „Žingsnyje , {Žingsnis} ‘ projekto poveiklei {Nr.} turi būti pridėtas nors vienas veiksmas.“ - Ar kiekvienos projekto veiklos laukų <1. Prašomas skirti lėšos, eurai> ir <2. Nuosavas įnašas, eurai> suma sutampa su tai veiklai nuodyta lauko <Projekto išlaidų suma, eurai> reikšme. Esant klaidai išvedamas klaidos pranešimas „Žingsnyje , {Žingsnis} ‘ projekto veiklos {Projekto veiklos numeris} laukų '1. Prašomas skirti lėšos, eurai' ir '2. Nuosavas įnašas, eurai' suma {Prašomos skirti lėšos, eurai ir 2. Nuosavas įnašas, eurai suma} nesutampa su lauko 'Projekto išlaidų suma, eurai' reikšme {Projekto išlaidų suma, eurai}“. - Ar pridėtas įrašas, kurio lauko <Pareigos įgyvendinant projektą> reikšmė „Projekto vadovas“. Esant klaidai išvedamas klaidos pranešimas „Žingsnyje , {Žingsnis} ‘ projekte turi būti pridėtas Projektų vadovas“. - Ar pridėtas įrašas, kurio lauko <Pareigos įgyvendinant projektą> reikšmė „Komandos narys“. Esant klaidai išvedamas klaidos pranešimas „Žingsnyje , {Žingsnis} ‘ projekte turi būti pridėtas nors vienas Komandos narys“.
19	[Saugoti]	<p>Mygtukas skirtas išsaugoti įvestus projekto įgyvendinimo plano duomenis be patvirtinimo. Išsaugojimo metu netikrinami užpildyti laukai, būsena nekeičiama ir lieka "Užregistruota", atidaromas langas "F-PRJ-PIP-3 Projekto įgyvendinimo plano peržiūra. Bendrieji duomenys".</p>
20	[Atšaukti]	<p>Mygtukas skirtas atšaukti projekto įgyvendinimo plano redagavimą ir grįžtama į langą "F-PRJ-PIP-3 Projekto įgyvendinimo plano peržiūra. Bendrieji duomenys".</p>

F-PRJ-PĪP-29 Projekto įgyvendinimo plano peržiūra. Rinkmenos

Lango paskirtis

Langas skirtas peržiūrėti ir redaguoti projekto įgyvendinimo plano skirtuką "Rinkmenos".

Navigacija

Meniu >> [Projektai] >> Norimo redaguoti projekto [Pavadinimas] >> [PĪP] >> [Rinkmenos]

Navigacijos kelias

Projektai >> Kodas >> PĪP >> Rinkmenos

Lango ypatybės

- Naudotojo institucija turi atitikti projekto kvietime nurodytą administruojančiąją instituciją.

Naudotojų teisės

T.PRJ.PĪP.4.1 Projektai. PĪP. Rinkmenos: Peržiūrėti

Eil. Nr.	Pavadinimas	Lauko aprašymas
1	Projekto įgyvendinimo planas (PĪP)	Statinis lango pavadinimas
2	[PĪP]	Mygtukas skirtas pereiti į projekto įgyvendinimo plano formą. Paspaudus mygtuką atidaromas langas "F-PRJ-PĪP-2 Projekto įgyvendinimo plano peržiūra".
3	[Tikslinimas]	Mygtukas skirtas pereiti į projekto įgyvendinimo plano tikslinimo formą. Paspaudus mygtuką atidaromas langas "F-PRJ-PĪPTIKSL-1 Projekto įgyvendinimo plano tikslinimo peržiūra. Bendrieji duomenys". Sąlygos: Mygtukas matomas lange tik tai tada, kai: - Yra sukurtas projekto įgyvendinimo plano tikslinimas. - Projekto įgyvendinimo plano tikslinimo būseną yra "Tikslinama ADMI", "Tikslinama DMS" arba "Pateikta". - Naudotojui priskirta teisė "T.PRJ.PĪPTIKSL.1.1 Projektai. PĪPTIKSL: Peržiūrėti".

INVESTIS Projektų techninis sprendimas INVESTIS_S14_TS	Versija: 3.00
Europos Sąjungos investicijų administravimo informacinės sistema	Data: 2024-12-13

Eil. Nr.	Pavadinimas	Lauko aprašymas
4	Rinkmenos	Statinis bloko pavadinimas.
5	[Pridėti]	Mygtukas skirtas pridėti rinkmenas. Paspaudus mygtuką atidaromas rinkmenos registravimo langas "F-PRJ-PJP-29.1 Registruoti rinkmeną". Sąlygos: - Mygtukas matomas lange tik tai tada, kai naudotojui priskirta teisė T.PRJ.PJP.48.2 Projektai. PJP. Rinkmenos: Registruoti
6	PROJEKTO ĮGYVENDINIMO PLANO RINKMENŲ SĄRAŠO LAUKAI	Sąrašo atvaizdavimo logika: Sąrašė atvaizduojamos projekto įgyvendinimo plano rinkmenos. Sąrašo rikiavimas: Numatytasis rikiavimas - pagal įkėlimo datą nuo naujausio iki seniausio
7	Pavadinimas	Sąrašo atvaizdavimo laukas. Lauke atvaizduojamas rinkmenos pavadinimas. Lauko reikšmė atvaizduojama iš "F-PRJ-PJP-29.1 Registruoti rinkmeną" lango lauko <Pavadinimas>.
8	Aprašymas	Sąrašo atvaizdavimo laukas. Lauke atvaizduojamas rinkmenos aprašymas. Lauko reikšmė atvaizduojama iš "F-PRJ-PJP-29.1 Registruoti rinkmeną" lango lauko <Aprašymas>.
9	[Failas]	Sąrašo atvaizdavimo laukas. Lauke atvaizduojamas rinkmenos failas. Lauko reikšmė atvaizduojama iš "F-PRJ-PJP-29.1 Registruoti rinkmeną" lango lauko <Failas>. Lauko reikšmė atvaizduojama kaip nuoroda į rinkmenos atsisiuntimą. Tikrinimai: - Ar atsienčiamos rinkmenos dydis neviršija nustatyto maksimalaus atsienčiamų rinkmenų dydžio (INVESTIS parametras „Maksimalus atsienčiamų rinkmenų dydis (MB)“ iš INVESTIS parametų lango F-ADM-NUST-1 Parametrai). Esant klaidai išvedamas klaidos pranešimas „Negalima parsisiųsti daugiau rinkmenų nei {Maksimalus atsienčiamų rinkmenų dydis (MB)} MB“.
10	Įkėlimo data	Sąrašo laukas. Lauke atvaizduojamas rinkmenos įkėlimo data. Lauko reikšmė automatiškai užpildoma data, kada buvo įkelta rinkmena. Formatas {YYYY-MM-DD HH:MM:SS}
11	Objektas	Sąrašo atvaizdavimo laukas. Lauke atvaizduojamas rinkmenos objekto pavadinimas. Rinkmenos įkėlimo metu, lauko reikšmė užpildoma automatiškai objekto pavadinimu "Objekto pavadinimas" iš klasifikatoriaus <<Objektų sąrašas>>.
12	Objekto nr.	Sąrašo atvaizdavimo laukas. Lauke atvaizduojamas rinkmenos objekto nr. Lauko reikšmė automatiškai užpildoma rinkmenos objekto numeriu. Sąlygos: - Jei objektas yra projekto įgyvendinimo planas, lauko <Objekto nr.> reikšmė neužpildyta. - Jei objektas yra projekto įgyvendinimo plano tikslinimas, laukas <Objekto nr.> užpildomas Projekto įgyvendinimo plano tikslinimo numerio reikšme. Numeris nurodomas iš eilės pvz., 1, 2, 3 ir kt. Galimas simbolių skaičius – 10.
13	Tipas	Sąrašo atvaizdavimo laukas. Lauke atvaizduojamas rinkmenos tipas. Lauko reikšmė atvaizduojama iš "F-PRJ-PJP-29.1 Registruoti rinkmeną" lango lauko <Tipas>.
14	Formatas	Sąrašo atvaizdavimo laukas. Lauke atvaizduojamas rinkmenos formatas. Lauko reikšmė automatiškai užpildoma pagal tai kokio formato rinkmena yra įkeliamą.
15	Dydis	Sąrašo atvaizdavimo laukas. Lauke atvaizduojamas rinkmenos dydis. Lauko reikšmė automatiškai užpildoma pagal tai, kokio dydžio rinkmena buvo įkelta.

INVESTIS Projektų techninis sprendimas INVESTIS_SI4_TS	Versija: 3.00
Europos Sąjungos investicijų administravimo informacinės sistema	Data: 2024-12-13

Eil. Nr.	Pavadinimas	Lauko aprašymas
16	Įkėlęs naudotojas	Sąrašo atvaizdavimo laukas. Lauke atvaizduojamas sistemos naudotojas įkėlęs rinkmeną. Lauko reikšmė užpildoma pagal tai, kuris naudotojas įkėlė rinkmeną. Sąlygos: - Jei rinkmeną įkėlęs naudotojas yra INVESTIS naudotojas - lauko reikšmė atvaizduojama formatu {Vardas, Pavardė} {Institucijos trumpinys}. - Jei rinkmeną įkėlęs naudotojas yra DMS naudotojas - lauko reikšmė atvaizduojama formatu {Vardas, Pavardė}.
17	[Pažymėti]	Mygtukas skirtas pažymėti rinkmenas, kurias naudotojas nori parsųsti. Galima vienu metu pažymėti visas.
18	[Redaguoti]	Mygtukas skirtas redaguoti rinkmenos įrašus. Paspaudus mygtuką atidaromas rinkmenos keitimo langas "F-PRJ-PIP-29.2 Keisti rinkmeną". Sąlygos: -Mygtukas matomas lange tik tai tada, kai naudotojui priskirta teisė "T.PRJ.PIP.48.3 Projektai. PIP. Rinkmenos: Redaguoti".
19	[Šalinti]	Mygtukas skirtas šalinti rinkmenos įrašus. Paspaudus mygtuką inicijuojamas rinkmenos šalinimas. Sąlygos: Mygtukas matomas lange tik tai tada, kai: - Naudotojui priskirta teisė "T.PRJ.PIP.48.4 Projektai. PIP. Rinkmenos: Šalinti". - Rinkmena pateikta per INVESTIS.
20	Rinkmenų atsiuntimo istorija	Statinis bloko pavadinimas.
21	RINKMENŲ ATSIŠIUNTIMO ISTORIJS SĄRAŠO LAUKAI	Sąrašo atvaizdavimo logika: Sąrašo atvaizduojama rinkmenų atsiuntimo istorija. Sąrašas atvaizduojamas tik pasirinkus sąrašo <<PROJEKTO ĮGYVENDINIMO PLANO RINKMENŲ SĄRAŠO LAUKAI>> įrašą. Pagal pasirinktą rinkmeną sąrašo atvaizduojami visa rinkmenos atsiuntimo istorija. Sąrašo rikiavimas: Numatytasis rikiavimas - naujausi įrašai atvaizduojami aukščiau kitų
22	Data ir laikas	Rinkmenų atsiuntimo istorijos laukas. Lauke atvaizduojami rinkmenos atsiuntimo data ir laikas. Laukas užpildomas automatiškai sisteminė data ir laiku. Formatas {YYYY-MM-DD HH:MM:SS}. Neredaguojamas laukas.
23	Failas	Rinkmenų atsiuntimo istorijos laukas. Lauke atvaizduojamas rinkmenos failo pavadinimas. Laukas užpildomas automatiškai rinkmenos failo pavadinimu. Neredaguojamas laukas.
24	Atsiuntęs naudotojas	Rinkmenų atsiuntimo istorijos laukas. Lauke atvaizduojami rinkmeną atsiuntusio naudotojo vardas, pavardė ir institucija. Laukas užpildomas automatiškai rinkmeną atsiuntusio naudotojo vardu, pavarde ir institucija. Neredaguojamas laukas. Sąlygos: - Jei rinkmeną atsiuntęs naudotojas yra INVESTIS naudotojas - lauko reikšmė atvaizduojama formatu {Vardas, Pavardė} {Institucijos trumpinys}. - Jei rinkmeną atsiuntęs naudotojas yra DMS naudotojas - lauko reikšmė atvaizduojama formatu {Vardas, Pavardė}.
25	[Eksportuoti .xlsx]	Mygtukas skirtas eksportuoti programos rinkmenų sąrašą Excel XLSX formatu (P-INV-B-6 Suformuoti ataskaitą - A-PRJ-PIP-2 Projekto įgyvendinimo plano rinkmenų sąrašo ataskaita). Ataskaitos laukai atitinka F-PRJ-PIP-29 Projekto įgyvendinimo plano peržiūra. Rinkmenos rinkmenų sąrašo laukus. Sąlygos: - Suformuotos ataskaitos pavadinimas „Projekto įgyvendinimo plano rinkmenų sąrašo ataskaita.xlsx“. - Ataskaita formuojama .xlsx formatu. - Lapo formatas A4, orientacija horizontali. - Formatavimas pagal nustatytą INVESTIS dizaino stilių INVESTIS_DZN.

INVESTIS Projektų techninis sprendimas INVESTIS_SI4_TS	Versija: 3.00
Europos Sąjungos investicijų administravimo informacinės sistema	Data: 2024-12-13

Eil. Nr.	Pavadinimas	Lauko aprašymas
26	[Atsisiųsti]	<p>Mygtukas skirtas atsisiųsti rinkmenas. Paspaudus mygtuką atsiunčiamos pažymėtos rinkmenos.</p> <p>Tikrinimai:</p> <ul style="list-style-type: none"> - Ar rinkmenos neviršija nustatyto maksimalaus atsiunčiamų rinkmenų skaičiaus (INVESTIS parametras „Maksimalus atsiunčiamų rinkmenų skaičius“ iš INVESTIS parametų lango F-ADM-NUST-1 Parametrai). Esant klaidai išvedamas klaidos pranešimas „Negalima parsisiųsti vienu metu daugiau rinkmenų nei {Maksimalus atsiunčiamų rinkmenų skaičius}“. - Ar bendras atsiunčiamų rinkmenų dydis neviršija nustatyto maksimalaus atsiunčiamų rinkmenų dydžio (INVESTIS parametras „Maksimalus atsiunčiamų rinkmenų dydis (MB)“ iš INVESTIS parametų lango F-ADM-NUST-1 Parametrai). Esant klaidai išvedamas klaidos pranešimas „Negalima parsisiųsti daugiau rinkmenų nei {Maksimalus atsiunčiamų rinkmenų dydis (MB)} MB“.

INVESTIS Projektų techninis sprendimas INVESTIS_S14_TS	Versija: 3.00
Europos Sąjungos investicijų administravimo informacinės sistema	Data: 2024-12-13

F-PRJ-PIP-29.1 Registruoti rinkmeną

Lango paskirtis

Langas skirtas registruoti naują rinkmeną projekto įgyvendinimo plano skirtuke "Rinkmenos".

Navigacija

Meniu >> [Projektai] >> Norimo redaguoti projekto [Pavadinimas] >> [PIP] >> [Rinkmenos] >> [Pridėti]

Navigacijos kelias

-

Lango ypatybės

Modalinis langas.

Naudotojų teisės

T.PRJ.PIP.4.2 Projektai. PIP. Rinkmenos: Registruoti

Eil. Nr.	Pavadinimas	Lauko aprašymas
1	Pridėti rinkmenas	Statinis modalinio lango pavadinimas.

INVESTIS Projektų techninis sprendimas INVESTIS_S14_TS	Versija: 3.00
Europos Sąjungos investicijų administravimo informacinė sistema	Data: 2024-12-13

Eil. Nr.	Pavadinimas	Lauko aprašymas
2	[Pasirinkti failą]	<p>Rinkmenų įkėlimo laukas. Failo pasirinkimo laukas. Galima rinkmeną įkelti nutempiant ją ant šio bloko.</p> <p>Tikrinimai:</p> <ul style="list-style-type: none"> - Ar rinkmenos neviršija nustatyto maksimalaus vienu kėlimu rinkmenų skaičiaus (INVESTIS parametras „Maksimalus įkeliamų rinkmenų skaičius“ iš INVESTIS parametru lango F-ADM-NUST-1 Parametrai). Esant klaidai išvedamas klaidos pranešimas prie lauko „Negalima kelti vienu metu daugiau rinkmenų nei {Maksimalus įkeliamų rinkmenų skaičius}“ - Ar rinkmenų dydžiai neviršija nustatyto maksimalaus vienos įkeliamos rinkmenos dydžio (INVESTIS parametras „Maksimalus įkeliamos rinkmenos dydis“ iš INVESTIS parametru lango F-ADM-NUST-1 Parametrai). Esant klaidai išvedamas klaidos pranešimas prie lauko „{Failas} nebuvo užkeltas. Negalima kelti didesnės rinkmenos nei {Maksimalus įkeliamos rinkmenos dydis} MB“. - Ar rinkmenų bendra dydžių suma neviršija nustatyto maksimalaus bendro įkėlimo dydžio (INVESTIS parametras „Maksimalus įkeliamų rinkmenų bendras dydis“ iš INVESTIS parametru lango F-ADM-NUST-1 Parametrai). Esant klaidai išvedamas klaidos pranešimas prie lauko „Negalima kelti daugiau rinkmenų nei {Maksimalus įkeliamų rinkmenų bendras dydis} MB“. - Ar rinkmenos tipas atitinka numatytuosius (INVESTIS parametras „Galimi rinkmenų tipai“ iš INVESTIS parametru lango F-ADM-NUST-1 Parametrai). Esant klaidai išvedamas klaidos pranešimas prie lauko „{Failas} nebuvo užkeltas. Negalimas failo tipas. Leidžiami failų tipai {Galimi rinkmenų tipai}“.
3	RINKMENŲ SĄRAŠO LAUKAI	<p>Sąrašo atvaizdavimo logika:</p> <ul style="list-style-type: none"> - Sąrašė atvaizduojamos pridėtos rinkmenos. <p>Sąrašo rikiavimas:</p> <p>Numatytasis rikiavimas - pagal įkėlimo datą, nuo naujausio iki seniausio įrašo.</p>
4	Pavadinimas	Privalomas, tekstinis įvesties laukas. Lauke nurodomas rinkmenos pavadinimas. Leistinas simbolių skaičius 30. Numatytoji reikšmė: automatiškai užpildoma įkeltos rinkmenos pavadinimu.
5	Aprašymas	Neprivalomas tekstinis įvesties laukas. Lauke nurodomas rinkmenos aprašymas. Leistinas simbolių skaičius 50.
6	Tipas	Privalomas, vienos reikšmės pasirenkamas laukas. Lauke pasirenkamas rinkmenos tipas. Galimos reikšmės atvaizduojamos iš klasifikatoriaus <<Dokumento tipas>> objekto {Projekto įgyvendinimo planas} lauko „Pavadinimas“ reikšmė. Numatytoji reikšmė: automatiškai užpildoma pagal objektą, jei klasifikatoriuje prie objekto yra tik viena reikšmė.
7	Failas	Sąrašo atvaizdavimo laukas. Lauke atvaizduojamas rinkmenos pavadinimas ir rinkmenos ikona. Lauko reikšmė užpildoma automatiškai įkeliant rinkmeną.
8	[Šalinti]	Mygtukas skirtas projekto įgyvendinimo plano produkto rinkmenos pašalinimui. Paspaudus mygtuką inicijuojamas rinkmenos pašalinimas.
9	[Tęsti]	<p>Mygtukas skirtas išsaugoti įkeltas rinkmenas. Paspaudus mygtuką pridedamos rinkmenos ir uždaromas modalinis langas.</p> <p>Tikrinimai:</p> <ul style="list-style-type: none"> - Ar privalomi laukai užpildyti. Esant klaidai išvedamas klaidos pranešimas prie lauko ir į klaidų sąrašą „Laukas {Lauko pavadinimas}“ yra privalomas“. - Ar nėra rinkmenų tokiu pačiu pavadinimu. Esant klaidai išvedamas klaidos pranešimas „Nurodytu pavadinimu jau yra užregistruota naudotojo rinkmena.“
10	[Atšaukti]	Mygtukas skirtas atšaukti rinkmenų pridėjimą. Paspaudus mygtuką duomenys neišsaugomi ir uždaromas modalinis langas.

INVESTIS Projektų techninis sprendimas INVESTIS_SI4_TS	Versija: 3.00
Europos Sąjungos investicijų administravimo informacinės sistema	Data: 2024-12-13

F-PRJ-PIP-29.2 Keisti rinkmeną

Lango paskirtis

Langas skirtas keisti projekto įgyvendinimo plano rinkmeną.

Navigacija

Meniu >> [Projektai] >> Norimo redaguoti projekto [Pavadinimas] >> [PIP] >> [Rinkmenos] >> [Redaguoti]

Navigacijos kelias

-

Lango ypatybės

Modalinis langas.

Naudotojų teisės

T.PRJ.PIP.4.3 Projektai. PIPTIKSL. Rinkmenos: Redaguoti

The screenshot shows the 'Keisti rinkmeną' modal form in the INVESTIS system. The form includes the following fields:

- Pavadinimas *** (3): Field for the name of the change.
- Aprašymas** (4): Field for the description of the change.
- Tipas** (5): Dropdown menu for the type of change.
- Failas** (6): Field for the file name, with a file upload icon and 'failas.pdf' as an example.

Buttons at the bottom of the modal are **Tęsti** (7) and **Atšaukti** (8). Below the modal, a table shows the history of changes:

Data ir laikas	Failas	Atsisiuntęs naudotojas
2022-09-01 12:11:11	Failas	Jonas Jonaitis, CPVA

Eil. Nr.	Pavadinimas	Lauko aprašymas
1	Keisti rinkmeną	Statinis modalinio lango pavadinimas
2	RINKMENŲ SĄRAŠO LAUKAI	<p>Sąrašo atvaizdavimo logika:</p> <p>-Sąrašė atvaizduojama keičiama rinkmena.</p> <p>Sąrašo rikiavimas:</p> <p>Numatytasis rikiavimas - naujaisi įrašai atvaizduojami aukščiau kitų (Rikiuojama pagal sąrašo sisteminį lauką <ID> mažėjančia tvarka).</p>
3	Pavadinimas	Privalomas, tekstinis įvesties laukas. Lauke nurodomas rinkmenos pavadinimas. Leistinas simbolių skaičius 30. Numatytoji reikšmė: automatiškai užpildoma įkeltos rinkmenos pavadinimu. Numatytoji reikšmė: automatiškai užpildoma iš keičiamo įrašo. Esama reikšmė gali būti panaikinama arba įvedama iš naujo.
4	Aprašymas	Neprivalomas tekstinis įvesties laukas. Lauke nurodomas rinkmenos aprašymas. Leistinas simbolių skaičius 50. Numatytoji reikšmė: automatiškai užpildoma iš keičiamo įrašo. Esama reikšmė gali būti panaikinama arba įvedama iš naujo.

INVESTIS Projektų techninis sprendimas INVESTIS_SI4_TS	Versija: 3.00
Europos Sąjungos investicijų administravimo informacinė sistema	Data: 2024-12-13

Eil. Nr.	Pavadinimas	Lauko aprašymas
5	Tipas	Privalomas, vienos reikšmės pasirenkamas laukas. Lauke pasirenkamas rinkmenos tipas. Galimos reikšmės atvaizduojamos iš klasifikatoriaus <<Dokumento tipas>> objekto {Projekto įgyvendinimo planas} lauko „Pavadinimas“ reikšmė. Numatytoji reikšmė: automatiškai užpildoma iš keičiamo įrašo. Esama reikšmė gali būti panaikinama arba įvedama iš naujo.
6	Failas	Sąrašo laukas. Lauke atvaizduojamas rinkmenos pavadinimas ir rinkmenos ikona. Lauko reikšmė užpildoma automatiškai įkeliant rinkmeną.
7	[Tęsti]	Mygtukas skirtas išsaugoti rinkmenos keitimą. Paspaudus mygtuką išsaugomi pakeitimai ir uždaromas modalinis langas. Tikrinimai: - Ar privalomi laukai užpildyti. Esant klaidai išvedamas klaidos pranešimas prie lauko ir į klaidų sąrašą „Laukas ‚{Lauko pavadinimas}‘ yra privalomas“. - Ar nėra rinkmenų tokiu pačiu pavadinimu. Esant klaidai išvedamas klaidos pranešimas „Nurodytu pavadinimu jau yra užregistruota naudotojo rinkmena.“
8	[Atšaukti]	Mygtukas skirtas atšaukti rinkmenos keitimą. Paspaudus mygtuką duomenys neišsaugomi ir uždaromas modalinis langas.

INVESTIS Projektų techninis sprendimas INVESTIS_SI4_TS	Versija: 3.00
Europos Sąjungos investicijų administravimo informacinės sistema	Data: 2024-12-13

F-PRJ-PIP-30 Projekto įgyvendinimo plano būsenos keitimas

Lango paskirtis

Langas skirtas redaguoti projekto įgyvendinimo plano būseną.

Navigacija

Meniu >> [Projektai] >> Norimo peržiūrėti projekto [Pavadinimas] >> [PIP] >> žingsnis [Bendrieji duomenys] >> [Pateikta]

ARBA

Meniu >> [Projektai] >> Norimo peržiūrėti projekto [Pavadinimas] >> [PIP] >> žingsnis [Bendrieji duomenys] >> [Tikslinti ADMI]

ARBA

Meniu >> [Projektai] >> Norimo peržiūrėti projekto [Pavadinimas] >> [PIP] >> žingsnis [Bendrieji duomenys] >> [Anuluota]

Navigacijos kelias

-

Lango ypatybės

Modalinis langas.

Naudotojų teisės

T.PRJ.PIP.2.1 Projektai. PIP. Pateikta: Registruoti

ARBA

T.PRJ.PIPTIKSL.1.2 Projektai. PIPTIKSL: Registruoti

ARBA

T.PRJ.PIP.1.4 Projektai. PIP: Šalinti

INVESTIS
Vardenis Pavardenis
Lietuvos Respublikos finansų ministerija

Programų žinynas > Projektai > 07-001-K-0023 > PIP > Duomenys

Projekto įgyvendinimo planas (PIP)

PIP
Tikslinimas

Duomenys
Rinkmenos
Istorija
Pranešimai

1 Bendrieji duomenys

2 Partneriai

3 Projekto inicijavimas

4 Stebėsenos rodikliai

5 Projekto veiklos

6 Finansavimo šaltiniai

7 Netinkamos finansuoti išlaidos

8 Teritorija

9 Projekto komanda

10 Matomumas ir informavimas

11 Horizontalieji principai

12 Projekto rezultatų tęstinumo planas

13 Pareiškėjo deklaracija

Kvietimo numeris 07-001-K

Kvietimo pavadinimas Vandenilio gamyba ir panaudojimas

Projekto kodas 07-001-K-0023

Būsenos keitimas

Būsenos data: 2022-10-06 12:02:00

Būsena: Pateikta

Komentaras

0 / 250

Testi
Atšaukti

Telefono numeris 370 5 111 1222

El. paštas testas1@testas.lt

Kontaktinis asmuo

Vardas, pavardė Vardenis Pavardenis

Pareigų pavadinimas Informacinių technologijų skyriaus vadovas

Telefono numeris 370 611 11 333

El. paštas testas2@testas.lt

Redaguoti
Tikslinti ADMI
Tikslinti DMS
Pateikta
Patvirtinta
Atsiimta
Anuluota
Atmesta
Nuspręsta nefinansuoti
Ruošiama sutartis

INVESTIS Projektų techninis sprendimas INVESTIS_SI4_TS	Versija: 3.00
Europos Sąjungos investicijų administravimo informacinė sistema	Data: 2024-12-13

Eil. Nr.	Pavadinimas	Lauko aprašymas
2	Būsenos data	Atvaizduojamas būsenos keitimo datos laukas. Automatiškai užpildomas sisteminė data. Formatas {YYYY-MM-DD}.
3	Būsena	Atvaizduojamas būsenos keitimo laukas. Užpildoma naujos būsenos pavadinimu. Laukas užpildomas automatiškai pagal tai, kuris būsenos keitimo mygtukas buvo paspaustas. [Į Pateikta] - būsena "Pateikta". [Į Anuliuota] - būsena "Anuliuota". [Tikslinti ADMI] - būsena nesikeičia.
4	Komentaras	Įvedamas, tekstinis būsenos keitimo laukas. Lauke nurodomas komentaras dėl būsenos keitimo. Leistinas simbolių skaičius 250.
5	[Tęsti]	Mygtukas skirtas pakeisti projekto įgyvendinimo plano būseną. Paspaudus mygtuką priskiriam nauja būsena ir uždaromas modalinis langas. [Į Pateikta] - projekto įgyvendinimo plano būsena "Pateikta", projekto būsena nesikeičia. [Į Anuliuota] - projekto įgyvendinimo plano būsena "Anuliuota", projekto būsena - "Anuliuota". [Tikslinti ADMI] - projekto įgyvendinimo plano ir projekto būsena nesikeičia.
6	[Atšaukti]	Mygtukas skirtas atšaukti projekto įgyvendinimo plano būsenos keitimą. Paspaudus mygtuką uždaromas modalinis langas.

INVESTIS Projektų techninis sprendimas INVESTIS_SI4_TS	Versija: 3.00
Europos Sąjungos investicijų administravimo informacinės sistema	Data: 2024-12-13

F-PRJ-PIP-31 Projekto įgyvendinimo plano būsenos keitimo langas su pranešimu dėl tikslinimo

Lango paskirtis

Langas skirtas redaguoti projekto įgyvendinimo plano būseną ir siųsti pranešimą pareiškėjui.

Navigacija

Meniu >> [Projektai] >> Norimo peržiūrėti projekto [Pavadinimas] >> [PIP] >> žingsnis [Bendrieji duomenys] >> [Tikslinti DMS]

Navigacijos kelias

-

Lango ypatybės

Modalinis langas.

Naudotojų teisės

T.PRJ.PIPTIKSL.1.2 Projektai. PIPTIKSL: Registruoti

INVESTIS
Vardenis Pavardenis
Lietuvos Respublikos finansų ministerija

Programų žinybas > Projektai > 07-001-K-0023 > PIP > Duomenys

Projektai

Administravimas

Projekto įgyvendinimo planas (PIP)

Būsenos keitimas
×

Būsenos data: 2023-03-01 12:02:00

Būseną: Tikslinama DMS

Komentaras:

0 / 250

PRANEŠIMAS DĖL PROJEKTO ĮGYVENDINIMO PLANO NR. 07-001-K-0023 TIKSLINIMO

CPVA informuoja, kad inicijavo Projekto įgyvendinimo plano Nr. 07-001-K-0023 tikslinimą.

Prašome patikslinti išvardintus neatitikimus:

0 / 15000

Patikslinimo terminas:

Patikslintą Projekto įgyvendinimo planą ir kitą nurodytą informaciją prašome pateikti iki nurodytą terminą. Informuojame, kad nepateikus patikslinto projekto įgyvendinimo plano ir/ar nurodytos informacijos per nustatytą terminą, projekto įgyvendinimo plano vertinimas bus atliekamas pagal turimą informaciją.

Rinkmenos

Pasirinkti failą...

Nuteplkite failus, kuriuos norite pridėti, čia

Pavadinimas	Aprašymas	Tipas	Failas	
Failas	Donec volutpat enim quam, in rhoncus lorem fermentum sed.		failas_pdf	<input type="checkbox"/>

Tęsti
Atšaukti

Redaguoti
Tikslinti ADMI
Tikslinti DMS
Pateikta
Patvirtinta
Atsiimta
Anuliota
Atmesta
Nuspresta nefinansuoti
Ruošiama sutartis

Eil. Nr.	Pavadinimas	Lauko aprašymas
1	Būsenos keitimas	Statinis lango pavadinimas
2	Būsenos data	Atvaizduojamas būsenos keitimo datos laukas. Automatiškai užpildomas sisteminė data. Formatas {YYYY-MM-DD}.
3	Būseną	Atvaizduojamas būsenos keitimo laukas. Užpildoma naujos būsenos pavadinimu "Tikslinama DMS".
4	Komentaras	Įvedamas, tekstinis būsenos keitimo laukas. Lauke nurodomas komentaras dėl būsenos keitimo. Leistinas simbolių skaičius 250.
5	Pranešimo pavadinimas	Pranešimo pavadinimo atvaizdavimo laukas. Reikšmė atvaizduojama iš "A-ADM-INF-1.1 Pranešimo šablono peržiūra" lango lauko <Pavadinimas> (Šablonas "PRANEŠIMAS DĖL PROJEKTO ĮGYVENDINIMO PLANO TIKSLINIMO"). Jeigu pavadinime numatyti parametrai, jie užpildomi reikšmėmis.

ATEA, UAB, 2025

Lapas 189 iš 436

INVESTIS Projektų techninis sprendimas INVESTIS_S14_TS	Versija: 3.00
Europos Sąjungos investicijų administravimo informacinės sistema	Data: 2024-12-13

Eil. Nr.	Pavadinimas	Lauko aprašymas
6	Pranešimo tekstas	Pranešimo teksto atvaizdavimo laukas. Reikšmė atvaizduojama iš "A-ADM-INF-1.1 Pranešimo šablono peržiūra" lango lauko <Tekstas> (Šablonas "PRANEŠIMAS DĖL PROJEKTO ĮGYVENDINIMO PLANO TIKSLINIMO"). Jeigu tekste numatyti parametrai, jie užpildomi reikšmėmis.
7	Rinkmenos	Statinis būsenos keitimo pranešimo rinkmenų blokas.
8	[Pasirinkti failą]	Rinkmenų įkėlimo laukas. Failo pasirinkimo laukas. Galima rinkmeną įkelti nutempiant ją ant šio bloko. Tikrinimai: - Ar rinkmenos neviršija nustatyto maksimalaus vienu kėlimu rinkmenų skaičiaus (INVESTIS parametras „Maksimalus įkeliamų rinkmenų skaičius“ iš INVESTIS parametų lango F-ADM-NUST-1 Parametrai). Esant klaidai išvedamas klaidos pranešimas prie lauko „Negalima kelti vienu metu daugiau rinkmenų nei {Maksimalus įkeliamų rinkmenų skaičius}“ - Ar rinkmenų dydžiai neviršija nustatyto maksimalaus vienos įkeliamos rinkmenos dydžio (INVESTIS parametras „Maksimalus įkeliamos rinkmenos dydis“ iš INVESTIS parametų lango F-ADM-NUST-1 Parametrai). Esant klaidai išvedamas klaidos pranešimas prie lauko „{Failas} nebuvo užkeltas. Negalima kelti didesnės rinkmenos nei {Maksimalus įkeliamos rinkmenos dydis} MB“. - Ar rinkmenų bendra dydžių suma neviršija nustatyto maksimalaus bendro įkėlimo dydžio (INVESTIS parametras „Maksimalus įkeliamų rinkmenų bendras dydis“ iš INVESTIS parametų lango F-ADM-NUST-1 Parametrai). Esant klaidai išvedamas klaidos pranešimas prie lauko „Negalima kelti daugiau rinkmenų nei {Maksimalus įkeliamų rinkmenų bendras dydis} MB“. - Ar rinkmenos tipas atitinka numatytuosius (INVESTIS parametras „Galimi rinkmenų tipai“ iš INVESTIS parametų lango F-ADM-NUST-1 Parametrai). Esant klaidai išvedamas klaidos pranešimas prie lauko „{Failas} nebuvo užkeltas. Negalimas failo tipas. Leidžiami failų tipai {Galimi rinkmenų tipai}“.
9	RINKMENŲ SĄRAŠO LAUKAI	Sąrašo atvaizdavimo logika: - Sąrašė atvaizduojamos pridėtos rinkmenos. Sąrašo rikiavimas: Numatytasis rikiavimas - pagal įkėlimo datą, nuo naujausio iki seniausio įrašo.
10	Pavadinimas	Privalomas, tekstinis įvesties laukas. Lauke nurodomas rinkmenos pavadinimas. Leistinas simbolių skaičius 30. Numatytoji reikšmė: automatiškai užpildoma įkeltos rinkmenos pavadinimu.
11	Aprašymas	Neprivalomas tekstinis įvesties laukas. Lauke nurodomas rinkmenos aprašymas. Leistinas simbolių skaičius 50.
12	Tipas	Privalomas, vienos reikšmės pasirenkamas laukas. Lauke pasirenkamas rinkmenos tipas. Galimos reikšmės atvaizduojamos iš klasifikatoriaus <<Dokumento tipas>> objekto {Projekto įgyvendinimo planas} lauko „Pavadinimas“ reikšmė. Numatytoji reikšmė: automatiškai užpildoma pagal objektą, jei klasifikatoriuje prie objekto yra tik viena reikšmė.
13	Failas	Sąrašo laukas. Lauke atvaizduojamas rinkmenos pavadinimas ir rinkmenos ikona. Lauko reikšmė užpildoma automatiškai įkeliant rinkmeną.
14	[Šalinti]	Mygtukas skirtas projekto įgyvendinimo plano rinkmenos pašalinimui. Paspaudus mygtuką inicijuojamas rinkmenos pašalinimas.
15	[Tęsti]	Mygtukas skirtas sukurti projekto įgyvendinimo plano tikslinimą. Paspaudus mygtuką sukuriamas projekto įgyvendinimo plano tikslinimas su būsena "Tikslinama DMS" ir uždaromas modalinis langas. [Tikslinti DMS] - projekto įgyvendinimo plano ir projekto būsena nesikeičia. Tikrinimai: - Ar privalomi laukai užpildyti. Esant klaidai išvedamas klaidos pranešimas prie lauko ir į klaidų sąrašą „Laukas {Lauko pavadinimas}“ yra privalomas“. - Ar nėra rinkmenų tokiu pačiu pavadinimu. Esant klaidai išvedamas klaidos pranešimas „Nurodytu pavadinimu jau yra užregistruota naudotojo rinkmena.“
16	[Atšaukti]	Mygtukas skirtas atšaukti projekto įgyvendinimo plano būsenos keitimą. Paspaudus mygtuką uždaromas modalinis langas.

INVESTIS Projektų techninis sprendimas INVESTIS_S14_TS	Versija: 3.00
Europos Sąjungos investicijų administravimo informacinės sistema	Data: 2024-12-13

F-PRJ-PIP-32 Projekto įgyvendinimo plano būsenos keitimo langas su pranešimu dėl patvirtinimo

Lango paskirtis

Lango skirtas redaguoti projekto įgyvendinimo plano būseną ir siūsti pranešimą pareiškėjui.

Navigacija

Meniu >> [Projektai] >> Norimo peržiūrėti projekto [Pavadinimas] >> [PIP] >> žingsnis [Bendrieji duomenys] >> [Patvirtinta]

Navigacijos kelias

-

Lango ypatybės

Modalinis langas.

Naudotojų teisės

T.PRJ.PIP.5.1 Projektai. PIP. Patvirtinta: Registruoti

INVESTIS Vardenis Pavardenis Lietuvos Respublikos finansų ministerija

Programų žinybas > Projektai > 07-001-K-0023 > PIP > Duomenys

Projektai

Administravimas

Projekto įgyvendinimo planas (PIP)

Būsenos keitimas

Būsenos data: 2023-03-01 12:02:00 Būsena: Patvirtinta

Komentaras

PRANEŠIMAS APIE PROJEKTO ĮGYVENDINIMO PLANO NR. 07-001-K-0023 PATVIRTINIMĄ

CPVA informuoja, kad patvirtino Projekto įgyvendinimo planą Nr. 07-001-K-0023.
Tinkamumo finansuoti vertinimo sprendimas: <Nevertinta>>
Naudos ir kokybės vertinimo sprendimas: Taip
Galutinis balas: 49

Tinkamumo finansuoti vertinimo pastabos: <TF vertinimas <pasirinktų išvadoje PL <5. PL pastabos>>>
(jei buvo NK)
Naudos ir kokybės vertinimo pastabos: <NK vertinimas <pasirinktų išvadoje PL <5. PL pastabos>>>

Rinkmenos

Pasirinkti failą...

Pavadinimas	Aprašymas	Tipas	Failas
Failas	Donec volutpat enim quam, in rhoncus lorem fermentum sed.		failas_pdf

Tęsti Atšaukti

Pareigų pavadinimas Informacinių technologijų skyriaus vadovas
Telefono numeris 370 611 11 333
El. paštas testas2@testas.lt

Redaguoti Tikslinti ADMI Tikslinti DMS | Pateikta | Patvirtinta | Atsiimta | Anuluota | Atmesta | Nuspresta nefinansuoti | Ruošiama sutartis

Eil. Nr.	Pavadinimas	Lauko aprašymas
1	Būsenos keitimas	Statinis lango pavadinimas
2	Būsenos data	Atvaizduojamas būsenos keitimo datos laukas. Automatiškai užpildomas sisteminė data. Formatas {YYYY-MM-DD}.
3	Būsena	Atvaizduojamas būsenos keitimo laukas. Užpildoma naujos būsenos pavadinimu "Patvirtinta".
4	Komentaras	Įvedamas, tekstinis būsenos keitimo laukas. Lauke nurodomas komentaras dėl būsenos keitimo. Leistinas simbolių skaičius 250.
5	Pranešimo pavadinimas	Pranešimo pavadinimo atvaizdavimo laukas. Reikšmė atvaizduojama iš "A-ADM-INF-1.1 Pranešimo šablono peržiūra" lango lauko <Pavadinimas> (Šablonas "PRANEŠIMAS APIE PROJEKTO ĮGYVENDINIMO PLANO PATVIRTINIMĄ"). Jeigu pavadinime numatyti parametrai, jie užpildomi reikšmėmis.

INVESTIS Projektų techninis sprendimas INVESTIS_S14_TS	Versija: 3.00
Europos Sąjungos investicijų administravimo informacinės sistema	Data: 2024-12-13

Eil. Nr.	Pavadinimas	Lauko aprašymas
6	Pranešimo tekstas	Pranešimo teksto atvaizdavimo laukas. Reikšmė atvaizduojama iš "A-ADM-INF-1.1 Pranešimo šablono peržiūra" lango lauko <Tekstas> (Šablonas "PRANEŠIMAS APIE PROJEKTO ĮGYVENDINIMO PLANO PATVIRTINIMĄ"). Jeigu tekste numatyti parametrai, jie užpildomi reikšmėmis.
7	Rinkmenos	Statinis būsenos keitimo pranešimo rinkmenų blokas.
8	[Pasirinkti failą]	Rinkmenų įkėlimo laukas. Failo pasirinkimo laukas. Galima rinkmeną įkelti nutempiant ją ant šio bloko. Tikrinimai: - Ar rinkmenos neviršija nustatyto maksimalaus vienu kėlimu rinkmenų skaičiaus (INVESTIS parametras „Maksimalus įkeliamų rinkmenų skaičius“ iš INVESTIS parametų lango F-ADM-NUST-1 Parametrai). Esant klaidai išvedamas klaidos pranešimas prie lauko „Negalima kelti vienu metu daugiau rinkmenų nei {Maksimalus įkeliamų rinkmenų skaičius}“ - Ar rinkmenų dydžiai neviršija nustatyto maksimalaus vienos įkeliamos rinkmenos dydžio (INVESTIS parametras „Maksimalus įkeliamos rinkmenos dydis“ iš INVESTIS parametų lango F-ADM-NUST-1 Parametrai). Esant klaidai išvedamas klaidos pranešimas prie lauko „{Failas} nebuvo užkeltas. Negalima kelti didesnės rinkmenos nei {Maksimalus įkeliamos rinkmenos dydis} MB“. - Ar rinkmenų bendra dydžių suma neviršija nustatyto maksimalaus bendro įkėlimo dydžio (INVESTIS parametras „Maksimalus įkeliamų rinkmenų bendras dydis“ iš INVESTIS parametų lango F-ADM-NUST-1 Parametrai). Esant klaidai išvedamas klaidos pranešimas prie lauko „Negalima kelti daugiau rinkmenų nei {Maksimalus įkeliamų rinkmenų bendras dydis} MB“. - Ar rinkmenos tipas atitinka numatytuosius (INVESTIS parametras „Galimi rinkmenų tipai“ iš INVESTIS parametų lango F-ADM-NUST-1 Parametrai). Esant klaidai išvedamas klaidos pranešimas prie lauko „{Failas} nebuvo užkeltas. Negalimas failo tipas. Leidžiami failų tipai {Galimi rinkmenų tipai}“.
9	RINKMENŲ SĄRAŠO LAUKAI	Sąrašo atvaizdavimo logika: - Sąrašė atvaizduojamos pridėtos rinkmenos. Sąrašo rikiavimas: Numatytasis rikiavimas - pagal įkėlimo datą, nuo naujausio iki seniausio įrašo.
10	Pavadinimas	Privalomas, tekstinis įvesties laukas. Lauke nurodomas rinkmenos pavadinimas. Leistinas simbolių skaičius 30. Numatytoji reikšmė: automatiškai užpildoma įkeltos rinkmenos pavadinimu.
11	Aprašymas	Neprivalomas tekstinis įvesties laukas. Lauke nurodomas rinkmenos aprašymas. Leistinas simbolių skaičius 50.
12	Tipas	Privalomas, vienos reikšmės pasirenkamas laukas. Lauke pasirenkamas rinkmenos tipas. Galimos reikšmės atvaizduojamos iš klasifikatoriaus <<Dokumento tipas>> objekto {Projekto įgyvendinimo planas} lauko „Pavadinimas“ reikšmė. Numatytoji reikšmė: automatiškai užpildoma pagal objektą, jei klasifikatoriuje prie objekto yra tik viena reikšmė.
13	Failas	Sąrašo laukas. Lauke atvaizduojamas rinkmenos pavadinimas ir rinkmenos ikona. Lauko reikšmė užpildoma automatiškai įkeliant rinkmeną.
14	[Šalinti]	Mygtukas skirtas projekto įgyvendinimo plano rinkmenos pašalinimui. Paspaudus mygtuką inicijuojamas rinkmenos pašalinimas.
15	[Tęsti]	Mygtukas skirtas pakeisti projekto įgyvendinimo plano būseną. Paspaudus mygtuką priskiriam nauja būsena ir uždaromas modalinis langas. [! Patvirtinta] - projekto įgyvendinimo plano būsena "Patvirtinta", projekto būsena nesikeičia. Tikrinimai: - Ar privalomi laukai užpildyti. Esant klaidai išvedamas klaidos pranešimas prie lauko ir į klaidų sąrašą „Laukas {Lauko pavadinimas}“ yra privalomas“. - Ar nėra rinkmenų tokiu pačiu pavadinimu. Esant klaidai išvedamas klaidos pranešimas „Nurodytu pavadinimu jau yra užregistruota naudotojo rinkmena.“
16	[Atšaukti]	Mygtukas skirtas atšaukti projekto įgyvendinimo plano būsenos keitimą. Paspaudus mygtuką uždaromas modalinis langas.

INVESTIS Projektų techninis sprendimas INVESTIS_SI4_TS	Versija: 3.00
Europos Sąjungos investicijų administravimo informacinės sistema	Data: 2024-12-13

F-PRJ-PIP-33 Projekto įgyvendinimo plano būsenos keitimo langas su pranešimu dėl atmetimo

Lango paskirtis

Langas skirtas redaguoti projekto įgyvendinimo plano būseną ir siųsti pranešimą pareiškėjui.

Navigacija

Meniu >> [Projektai] >> Norimo peržiūrėti projekto [Pavadinimas] >> [PIP] >> žingsnis [Bendrieji duomenys] >> [Atmesta]

Navigacijos kelias

-

Lango ypatybės

Modalinis langas.

Naudotojų teisės

T.PRJ.PIP.6.1 Projektai. PIP. Atmesta: Registruoti

Eil. Nr.	Pavadinimas	Lauko aprašymas
1	Būsenos keitimas	Statinis lango pavadinimas
2	Būsenos data	Atvaizduojamas būsenos keitimo datos laukas. Automatiškai užpildomas sisteminė data. Formatas {YYYY-MM-DD}.
3	Būsena	Atvaizduojamas būsenos keitimo laukas. Užpildoma naujos būsenos pavadinimu "Atmesta".
4	Komentaras	Įvedamas, tekstinis būsenos keitimo laukas. Lauke nurodomas komentaras dėl būsenos keitimo. Leistinas simbolių skaičius 250.
5	Pranešimo pavadinimas	Pranešimo pavadinimo atvaizdavimo laukas. Reikšmė atvaizduojama iš "A-ADM-INF-1.1 Pranešimo šablono peržiūra" lango lauko <Pavadinimas> (Šablonas "PRANEŠIMAS APIE PROJEKTO ĮGYVENDINIMO PLANO ATMETIMĄ"). Jeigu pavadinime numatyti parametrai, jie užpildomi reikšmėmis.
6	Pranešimo tekstas	Pranešimo teksto atvaizdavimo laukas. Reikšmė atvaizduojama iš "A-ADM-INF-1.1 Pranešimo šablono peržiūra" lango lauko <Tekstas> (Šablonas "PRANEŠIMAS APIE PROJEKTO ĮGYVENDINIMO PLANO ATMETIMĄ"). Jeigu tekste numatyti parametrai, jie užpildomi reikšmėmis.

INVESTIS Projektų techninis sprendimas INVESTIS_SI4_TS	Versija: 3.00
Europos Sąjungos investicijų administravimo informacinės sistema	Data: 2024-12-13

Eil. Nr.	Pavadinimas	Lauko aprašymas
7	Rinkmenos	Statinis būsenos keitimo pranešimo rinkmenų blokas.
8	[Pasirinkti failą]	<p>Rinkmenų įkėlimo laukas. Failo pasirinkimo laukas. Galima rinkmeną įkelti nutempiant ją ant šio bloko.</p> <p>Tikrinimai:</p> <ul style="list-style-type: none"> - Ar rinkmenos neviršija nustatyto maksimalaus vienu kėlimu rinkmenų skaičiaus (INVESTIS parametras „Maksimalus įkeliamų rinkmenų skaičius“ iš INVESTIS parametų lango F-ADM-NUST-1 Parametrai). Esant klaidai išvedamas klaidos pranešimas prie lauko „Negalima kelti vienu metu daugiau rinkmenų nei {Maksimalus įkeliamų rinkmenų skaičius}“ - Ar rinkmenų dydžiai neviršija nustatyto maksimalaus vienos įkeliamos rinkmenos dydžio (INVESTIS parametras „Maksimalus įkeliamos rinkmenos dydis“ iš INVESTIS parametų lango F-ADM-NUST-1 Parametrai). Esant klaidai išvedamas klaidos pranešimas prie lauko „{Failas} nebuvo užkeltas. Negalima kelti didesnės rinkmenos nei {Maksimalus įkeliamos rinkmenos dydis} MB“. - Ar rinkmenų bendra dydžių suma neviršija nustatyto maksimalaus bendro įkėlimo dydžio (INVESTIS parametras „Maksimalus įkeliamų rinkmenų bendras dydis“ iš INVESTIS parametų lango F-ADM-NUST-1 Parametrai). Esant klaidai išvedamas klaidos pranešimas prie lauko „Negalima kelti daugiau rinkmenų nei {Maksimalus įkeliamų rinkmenų bendras dydis} MB“. - Ar rinkmenos tipas atitinka numatytuosius (INVESTIS parametras „Galimi rinkmenų tipai“ iš INVESTIS parametų lango F-ADM-NUST-1 Parametrai). Esant klaidai išvedamas klaidos pranešimas prie lauko „{Failas} nebuvo užkeltas. Negalimas failo tipas. Leidžiami failų tipai {Galimi rinkmenų tipai}“.
9	RINKMENŲ SĄRAŠO LAUKAI	<p>Sąrašo atvaizdavimo logika:</p> <ul style="list-style-type: none"> - Sąraše atvaizduojamos pridėtos rinkmenos. <p>Sąrašo rikiavimas:</p> <p>Numatytais rikiavimas - pagal įkėlimo datą, nuo naujausio iki seniausio įrašo.</p>
10	Pavadinimas	Privalomas, tekstinis įvesties laukas. Lauke nurodomas rinkmenos pavadinimas. Leistinas simbolių skaičius 30. Numatytoji reikšmė: automatiškai užpildoma įkeltos rinkmenos pavadinimu.
11	Aprašymas	Neprivalomas tekstinis įvesties laukas. Lauke nurodomas rinkmenos aprašymas. Leistinas simbolių skaičius 50.
12	Tipas	Privalomas, vienos reikšmės pasirenkamas laukas. Lauke pasirenkamas rinkmenos tipas. Galimos reikšmės atvaizduojamos iš klasifikatoriaus <<Dokumento tipas>> objekto {Projekto įgyvendinimo planas} lauko „Pavadinimas“ reikšmė. Numatytoji reikšmė: automatiškai užpildoma pagal objektą, jei klasifikatoriuje prie objekto yra tik viena reikšmė.
13	Failas	Sąrašo laukas. Lauke atvaizduojamas rinkmenos pavadinimas ir rinkmenos ikona. Lauko reikšmė užpildoma automatiškai įkeliant rinkmeną.
14	[Šalinti]	Mygtukas skirtas projekto įgyvendinimo plano rinkmenos pašalinimui. Paspaudus mygtuką inicijuojamas rinkmenos pašalinimas.
15	[Tęsti]	<p>Mygtukas skirtas pakeisti projekto įgyvendinimo plano būseną. Paspaudus mygtuką priskiriam nauja būsena ir uždaromas modalinis langas.</p> <p>[I Atmesta] - projekto įgyvendinimo plano būsena "Atmesta", projekto būsena "Nesudaryta sutartis".</p> <p>Tikrinimai:</p> <ul style="list-style-type: none"> - Ar privalomi laukai užpildyti. Esant klaidai išvedamas klaidos pranešimas prie lauko ir į klaidų sąrašą „Laukas „{Lauko pavadinimas}“ yra privalomas“. - Ar nėra rinkmenų tokiu pačiu pavadinimu. Esant klaidai išvedamas klaidos pranešimas „Nurodytu pavadinimu jau yra užregistruota naudotojo rinkmena.“
16	[Atšaukti]	Mygtukas skirtas atšaukti projekto įgyvendinimo plano būsenos keitimą. Paspaudus mygtuką uždaromas modalinis langas.

INVESTIS Projektų techninis sprendimas INVESTIS_S14_TS	Versija: 3.00
Europos Sąjungos investicijų administravimo informacinės sistema	Data: 2024-12-13

F-PRJ-PIP-34 Projekto įgyvendinimo plano būsenos keitimo langas su pranešimu dėl atsiėmimo

Lango paskirtis

Langas skirtas redaguoti projekto įgyvendinimo plano būseną ir siųsti pranešimą pareiškėjui.

Navigacija

Meniu >> [Projektai] >> Norimo peržiūrėti projekto [Pavadinimas] >> [PIP] >> žingsnis [Bendrieji duomenys] >> [Atsiimta]

Navigacijos kelias

-

Lango ypatybės

Modalinis langas.

Naudotojų teisės

T.PRJ.PIP.3.1 Projektai. PIP. Atsiimta: Registruoti

Būsenos keitimas

Būsenos data: 2023-03-01 12:02:00

Būsena: Atsiimta

Komentaras

PRANEŠIMAS APIE PROJEKTO ĮGYVENDINIMO PLANO NR. 07-001-K-0023 ATSIĖMIMA

CPVA atsizvelgdama | pareiškėjo prašymą priėmė sprendimą nutraukti projekto Nr. 07-001-K-0023 Projekto įgyvendinimo plano vertinimą pareiškėjo prašymu.

Rinkmenos

Pavadinimas	Aprašymas	Tipas	Failas
Failas	Donec volutpat enim quam, in rhoncus lorem fermentum sed.		failas_pdf

Tęsti Atšaukti

Redaguoti Tikslinti ADMI Tikslinti DMS | Pateikta | Patvirtinta | Atsiimta | Anuliuota | Atmesta | Nuspręsta nefinansuoti | Ruošiamas sutartis

Eil. Nr.	Pavadinimas	Lauko aprašymas
1	Būsenos keitimas	Statinis lango pavadinimas
2	Būsenos data	Atvaizduojamas būsenos keitimo datos laukas. Automatiškai užpildomas sisteminė data. Formatas {YYYY-MM-DD}.
3	Būsena	Atvaizduojamas būsenos keitimo laukas. Užpildoma naujos būsenos pavadinimu "Atsiimta".
4	Komentaras	Įvedamas, tekstinis būsenos keitimo laukas. Lauke nurodomas komentaras dėl būsenos keitimo. Leistinas simbolių skaičius 250.
5	Pranešimo pavadinimas	Pranešimo pavadinimo atvaizdavimo laukas. Reikšmė atvaizduojama iš "A-ADM-INF-1.1 Pranešimo šablono peržiūra" lango lauko <Pavadinimas> (Šablonas "PRANEŠIMAS APIE PROJEKTO ĮGYVENDINIMO PLANO ATSIĖMIMĄ"). Jeigu pavadinime numatyti parametrai, jie užpildomi reikšmėmis.
6	Pranešimo tekstas	Pranešimo teksto atvaizdavimo laukas. Reikšmė atvaizduojama iš "A-ADM-INF-1.1 Pranešimo šablono peržiūra" lango lauko <Tekstas> (Šablonas "PRANEŠIMAS APIE PROJEKTO ĮGYVENDINIMO PLANO ATMETIMĄ"). Jeigu tekste numatyti parametrai, jie užpildomi reikšmėmis.

INVESTIS Projektų techninis sprendimas INVESTIS_SI4_TS	Versija: 3.00
Europos Sąjungos investicijų administravimo informacinės sistema	Data: 2024-12-13

Eil. Nr.	Pavadinimas	Lauko aprašymas
7	Rinkmenos	Statinis būsenos keitimo pranešimo rinkmenų blokas.
8	[Pasirinkti failą]	<p>Rinkmenų įkėlimo laukas. Failo pasirinkimo laukas. Galima rinkmeną įkelti nutempiant ją ant šio bloko.</p> <p>Tikrinimai:</p> <ul style="list-style-type: none"> - Ar rinkmenos neviršija nustatyto maksimalaus vienu kėlimu rinkmenų skaičiaus (INVESTIS parametras „Maksimalus įkeliamų rinkmenų skaičius“ iš INVESTIS parametų lango F-ADM-NUST-1 Parametrai). Esant klaidai išvedamas klaidos pranešimas prie lauko „Negalima kelti vienu metu daugiau rinkmenų nei {Maksimalus įkeliamų rinkmenų skaičius}“ - Ar rinkmenų dydžiai neviršija nustatyto maksimalaus vienos įkeliamos rinkmenos dydžio (INVESTIS parametras „Maksimalus įkeliamos rinkmenos dydis“ iš INVESTIS parametų lango F-ADM-NUST-1 Parametrai). Esant klaidai išvedamas klaidos pranešimas prie lauko „{Failas} nebuvo užkeltas. Negalima kelti didesnės rinkmenos nei {Maksimalus įkeliamos rinkmenos dydis} MB“. - Ar rinkmenų bendra dydžių suma neviršija nustatyto maksimalaus bendro įkėlimo dydžio (INVESTIS parametras „Maksimalus įkeliamų rinkmenų bendras dydis“ iš INVESTIS parametų lango F-ADM-NUST-1 Parametrai). Esant klaidai išvedamas klaidos pranešimas prie lauko „Negalima kelti daugiau rinkmenų nei {Maksimalus įkeliamų rinkmenų bendras dydis} MB“. - Ar rinkmenos tipas atitinka numatytuosius (INVESTIS parametras „Galimi rinkmenų tipai“ iš INVESTIS parametų lango F-ADM-NUST-1 Parametrai). Esant klaidai išvedamas klaidos pranešimas prie lauko „{Failas} nebuvo užkeltas. Negalimas failo tipas. Leidžiami failų tipai {Galimi rinkmenų tipai}“.
9	RINKMENŲ SĄRAŠO LAUKAI	<p>Sąrašo atvaizdavimo logika:</p> <ul style="list-style-type: none"> - Sąraše atvaizduojamos pridėtos rinkmenos. <p>Sąrašo rikiavimas:</p> <p>Numatytasis rikiavimas - pagal įkėlimo datą, nuo naujausio iki seniausio įrašo.</p>
10	Pavadinimas	Privalomas, tekstinis įvesties laukas. Lauke nurodomas rinkmenos pavadinimas. Leistinas simbolių skaičius 30. Numatytoji reikšmė: automatiškai užpildoma įkeltos rinkmenos pavadinimu.
11	Aprašymas	Neprivalomas tekstinis įvesties laukas. Lauke nurodomas rinkmenos aprašymas. Leistinas simbolių skaičius 50.
12	Tipas	Privalomas, vienos reikšmės pasirenkamas laukas. Lauke pasirenkamas rinkmenos tipas. Galimos reikšmės atvaizduojamos iš klasifikatoriaus <<Dokumento tipas>> objekto {Projekto įgyvendinimo planas} lauko „Pavadinimas“ reikšmė. Numatytoji reikšmė: automatiškai užpildoma pagal objektą, jei klasifikatoriuje prie objekto yra tik viena reikšmė.
13	Failas	Sąrašo laukas. Lauke atvaizduojamas rinkmenos pavadinimas ir rinkmenos ikona. Lauko reikšmė užpildoma automatiškai įkeliant rinkmeną.
14	[Šalinti]	Mygtukas skirtas projekto įgyvendinimo plano rinkmenos pašalinimui. Paspaudus mygtuką inicijuojamas rinkmenos pašalinimas.
15	[Tęsti]	<p>Mygtukas skirtas pakeisti projekto įgyvendinimo plano būseną. Paspaudus mygtuką priskiriam nauja būsena ir uždaromas modalinis langas.</p> <p>[I Atsiimta] - projekto įgyvendinimo plano būsena "Atsiimta", projekto būsena "Nesudaryta sutartis".</p> <p>Tikrinimai:</p> <ul style="list-style-type: none"> - Ar privalomi laukai užpildyti. Esant klaidai išvedamas klaidos pranešimas prie lauko ir į klaidų sąrašą „Laukas „{Lauko pavadinimas}“ yra privalomas“. - Ar nėra rinkmenų tokiu pačiu pavadinimu. Esant klaidai išvedamas klaidos pranešimas „Nurodytu pavadinimu jau yra užregistruota naudotojo rinkmena.“
16	[Atšaukti]	Mygtukas skirtas atšaukti projekto įgyvendinimo plano būsenos keitimą. Paspaudus mygtuką uždaromas modalinis langas.

INVESTIS Projektų techninis sprendimas INVESTIS_S14_TS	Versija: 3.00
Europos Sąjungos investicijų administravimo informacinės sistema	Data: 2024-12-13

F-PRJ-PIP-35 Projekto įgyvendinimo plano būsenos keitimo langas su pranešimu dėl neigiamo sprendimo

Lango paskirtis

Langas skirtas redaguoti projekto įgyvendinimo plano būseną ir siūsti pranešimą pareiškėjui.

Navigacija

Meniu >> [Projektai] >> Norimo peržiūrėti projekto [Pavadinimas] >> [PIP] >> [I Nuspręsta nefinansuoti]

Navigacijos kelias

-

Lango ypatybės

Modalinis langas.

Naudotojų teisės

T.PRJ.PIP.7.1 Projektai. PIP. Nuspręsta nefinansuoti: Registruoti

Eil. Nr.	Pavadinimas	Lauko aprašymas
1	Būsenos keitimas	Statinis lango pavadinimas
2	Būsenos data	Atvaizduojamas būsenos keitimo datos laukas. Automatiškai užpildomas sisteminė data. Formatas {YYYY-MM-DD}.
3	Būsena	Atvaizduojamas būsenos keitimo laukas. Užpildoma naujos būsenos pavadinimu "Nuspręsta nefinansuoti".
4	Komentaras	Įvedamas, tekstinis būsenos keitimo laukas. Lauke nurodomas komentaras dėl būsenos keitimo. Leistinas simbolių skaičius 250.
5	Pranešimo pavadinimas	Pranešimo pavadinimo atvaizdavimo laukas. Reikšmė atvaizduojama iš "A-ADM-INF-1.1 Pranešimo šablono peržiūra" lango lauko <Pavadinimas> (Šablonas "PRANEŠIMAS APIE SPRENDIMĄ NEFINANSUOTI PROJEKTO ĮGYVENDINIMO PLANO"). Jeigu pavadinime numatyti parametrai, jie užpildomi reikšmėmis.
6	Pranešimo tekstas	Pranešimo teksto atvaizdavimo laukas. Reikšmė atvaizduojama iš "A-ADM-INF-1.1 Pranešimo šablono peržiūra" lango lauko <Tekstas> (Šablonas "PRANEŠIMAS APIE SPRENDIMĄ NEFINANSUOTI PROJEKTO ĮGYVENDINIMO PLANO"). Jeigu tekste numatyti parametrai, jie užpildomi reikšmėmis.

INVESTIS Projektų techninis sprendimas INVESTIS_SI4_TS	Versija: 3.00
Europos Sąjungos investicijų administravimo informacinės sistema	Data: 2024-12-13

Eil. Nr.	Pavadinimas	Lauko aprašymas
7	Rinkmenos	Statinis būsenos keitimo pranešimo rinkmenų blokas.
8	[Pasirinkti failą]	<p>Rinkmenų įkėlimo laukas. Failo pasirinkimo laukas. Galima rinkmeną įkelti nutempiant ją ant šio bloko.</p> <p>Tikrinimai:</p> <ul style="list-style-type: none"> - Ar rinkmenos neviršija nustatyto maksimalaus vienu kėlimu rinkmenų skaičiaus (INVESTIS parametras „Maksimalus įkeliamų rinkmenų skaičius“ iš INVESTIS parametų lango F-ADM-NUST-1 Parametrai). Esant klaidai išvedamas klaidos pranešimas prie lauko „Negalima kelti vienu metu daugiau rinkmenų nei {Maksimalus įkeliamų rinkmenų skaičius}“ - Ar rinkmenų dydžiai neviršija nustatyto maksimalaus vienos įkeliamos rinkmenos dydžio (INVESTIS parametras „Maksimalus įkeliamos rinkmenos dydis“ iš INVESTIS parametų lango F-ADM-NUST-1 Parametrai). Esant klaidai išvedamas klaidos pranešimas prie lauko „{Failas} nebuvo užkeltas. Negalima kelti didesnės rinkmenos nei {Maksimalus įkeliamos rinkmenos dydis} MB“. - Ar rinkmenų bendra dydžių suma neviršija nustatyto maksimalaus bendro įkėlimo dydžio (INVESTIS parametras „Maksimalus įkeliamų rinkmenų bendras dydis“ iš INVESTIS parametų lango F-ADM-NUST-1 Parametrai). Esant klaidai išvedamas klaidos pranešimas prie lauko „Negalima kelti daugiau rinkmenų nei {Maksimalus įkeliamų rinkmenų bendras dydis} MB“. - Ar rinkmenos tipas atitinka numatytuosius (INVESTIS parametras „Galimi rinkmenų tipai“ iš INVESTIS parametų lango F-ADM-NUST-1 Parametrai). Esant klaidai išvedamas klaidos pranešimas prie lauko „{Failas} nebuvo užkeltas. Negalimas failo tipas. Leidžiami failų tipai {Galimi rinkmenų tipai}“.
9	RINKMENŲ SĄRAŠO LAUKAI	<p>Sąrašo atvaizdavimo logika:</p> <ul style="list-style-type: none"> - Sąraše atvaizduojamos pridėtos rinkmenos. <p>Sąrašo rikiavimas:</p> <p>Numatytasis rikiavimas - pagal įkėlimo datą, nuo naujausio iki seniausio įrašo.</p>
10	Pavadinimas	Privalomas, tekstinis įvesties laukas. Lauke nurodomas rinkmenos pavadinimas. Leistinas simbolių skaičius 30. Numatytoji reikšmė: automatiškai užpildoma įkeltos rinkmenos pavadinimu.
11	Aprašymas	Neprivalomas tekstinis įvesties laukas. Lauke nurodomas rinkmenos aprašymas. Leistinas simbolių skaičius 50.
12	Tipas	Privalomas, vienos reikšmės pasirenkamas laukas. Lauke pasirenkamas rinkmenos tipas. Galimos reikšmės atvaizduojamos iš klasifikatoriaus <<Dokumento tipas>> objekto {Projekto įgyvendinimo planas} lauko „Pavadinimas“ reikšmė. Numatytoji reikšmė: automatiškai užpildoma pagal objektą, jei klasifikatoriuje prie objekto yra tik viena reikšmė.
13	Failas	Sąrašo laukas. Lauke atvaizduojamas rinkmenos pavadinimas ir rinkmenos ikona. Lauko reikšmė užpildoma automatiškai įkeliant rinkmeną.
14	[Šalinti]	Mygtukas skirtas projekto įgyvendinimo plano rinkmenos pašalinimui. Paspaudus mygtuką inicijuojamas rinkmenos pašalinimas.
15	[Tęsti]	<p>Mygtukas skirtas pakeisti projekto įgyvendinimo plano būseną. Paspaudus mygtuką priskiriam nauja būsena ir uždaromas modalinis langas.</p> <p>[] Nuspręsta nefinansuoti - projekto įgyvendinimo plano būsena "Nuspręsta nefinansuoti", projekto būsena "Nesudaryta sutartis".</p> <p>Tikrinimai:</p> <ul style="list-style-type: none"> - Ar privalomi laukai užpildyti. Esant klaidai išvedamas klaidos pranešimas prie lauko ir į klaidų sąrašą „Laukas {Lauko pavadinimas}“ yra privalomas“. - Ar nėra rinkmenų tokiu pačiu pavadinimu. Esant klaidai išvedamas klaidos pranešimas „Nurodytu pavadinimu jau yra užregistruota naudotojo rinkmena.“
16	[Atšaukti]	Mygtukas skirtas atšaukti projekto įgyvendinimo plano būsenos keitimą. Paspaudus mygtuką uždaromas modalinis langas.

INVESTIS Projektų techninis sprendimas INVESTIS_SI4_TS	Versija: 3.00
Europos Sąjungos investicijų administravimo informacinės sistema	Data: 2024-12-13

F-PRJ-PIP-36 Projekto įgyvendinimo plano būsenos keitimo langas su pranešimu dėl teigiamo sprendimo

Lango paskirtis

Lango skirtas redaguoti projekto įgyvendinimo plano būseną ir siūsti pranešimą pareiškėjui.

Navigacija

Meniu >> [Projektai] >> Norimo peržiūrėti projekto [Pavadinimas] >> [PIP] >> žingsnis [Bendrieji duomenys] >> [Ruošiama sutartis]

Navigacijos kelias

-

Lango ypatybės

Modalinis langas.

Naudotojų teisės

T.PRJ.PIP.8.1 Projektai. PIP. Ruošiama sutartis: Registruoti

INVESTIS
Vardenis Pavardenis
Lietuvos Respublikos finansų ministerija

- Programų žinynas
- Projektai
- Administravimas

Projektai > 07-001-K-0023 > PIP > Duomenys

Projekto įgyvendinimo planas (PIP)

PIP
Tikslinimas

Duomenys
Rinkmenos
Istorija
Pranešimai

Būsenos keitimas

Būsenos data: 2023-03-01 12:02:00 Būsena: Ruošiama sutartis

Komentaras

PRANEŠIMAS APIE SPRENDIMĄ SKIRTI FINANSAVIMĄ PAGAL PROJEKTO ĮGYVENDINIMO PLANĄ NR. 07-001-K-0023

CPVA informuoja apie sprendimą nefinansuoti Projekto įgyvendinimo planą Nr. 07-001-K-0023.

Rinkmenos

Pasirinkti failą...

Nutempkite failus, kuriuos norite pridėti, čia

Pavadinimas	Aprašymas	Tipas	Failas
Failas	Donec volutpat enim quam, in rhoncus lorem fermentum sed.		failas_pdf

Tęsti
Atšaukti

Redaguoti
Tikslinti ADMI
Tikslinti DMS
Į Pateikta
Į Patvirtinta
Į Atsilmta
Į Anuluota
Į Atmesta
Į Nuspręsta nefinansuoti
Į Ruošiama sutartis

Eil. Nr.	Pavadinimas	Lauko aprašymas
1	Būsenos keitimas	Statinis lango pavadinimas
2	Būsenos data	Atvaizduojamas būsenos keitimo datos laukas. Automatiškai užpildomas sisteminė data. Formatas {YYYY-MM-DD}.
3	Būsena	Atvaizduojamas būsenos keitimo laukas. Užpildoma naujos būsenos pavadinimu "Ruošiama sutartis".
4	Komentaras	Įvedamas, tekstinis būsenos keitimo laukas. Lauke nurodomas komentaras dėl būsenos keitimo. Leistinas simbolių skaičius 250.
5	Pranešimo pavadinimas	Pranešimo pavadinimo atvaizdavimo laukas. Reikšmė atvaizduojama iš "A-ADM-INF-1.1 Pranešimo šablono peržiūra" lango lauko <Pavadinimas> (Šablonas "PRANEŠIMAS APIE SPRENDIMĄ SKIRTI FINANSAVIMĄ PAGAL PROJEKTO ĮGYVENDINIMO PLANĄ"). Jeigu pavadinime numatyti parametrai, jie užpildomi reikšmėmis.

INVESTIS Projektų techninis sprendimas INVESTIS_S14_TS	Versija: 3.00
Europos Sąjungos investicijų administravimo informacinės sistema	Data: 2024-12-13

Eil. Nr.	Pavadinimas	Lauko aprašymas
6	Pranešimo tekstas	Pranešimo teksto atvaizdavimo laukas. Reikšmė atvaizduojama iš "A-ADM-INF-1.1 Pranešimo šablono peržiūra" lango lauko <Tekstas> (Šablonas "PRANEŠIMAS APIE SPRENDIMĄ SKIRTI FINANSAVIMĄ PAGAL PROJEKTO ĮGYVENDINIMO PLANĄ"). Jeigu tekste numatyti parametrai, jie užpildomi reikšmėmis.
7	Rinkmenos	Statinis būsenos keitimo pranešimo rinkmenų blokas.
8	[Pasirinkti failą]	Rinkmenų įkėlimo laukas. Failo pasirinkimo laukas. Galima rinkmeną įkelti nutempiant ją ant šio bloko. Tikrinimai: - Ar rinkmenos neviršija nustatyto maksimalaus vienu kėlimu rinkmenų skaičiaus (INVESTIS parametras „Maksimalus įkeliamų rinkmenų skaičius“ iš INVESTIS parametru lango F-ADM-NUST-1 Parametrai). Esant klaidai išvedamas klaidos pranešimas prie lauko „Negalima kelti vienu metu daugiau rinkmenų nei {Maksimalus įkeliamų rinkmenų skaičius}“ - Ar rinkmenų dydžiai neviršija nustatyto maksimalaus vienos įkeliamos rinkmenos dydžio (INVESTIS parametras „Maksimalus įkeliamos rinkmenos dydis“ iš INVESTIS parametru lango F-ADM-NUST-1 Parametrai). Esant klaidai išvedamas klaidos pranešimas prie lauko „{Failas} nebuvo užkeltas. Negalima kelti didesnės rinkmenos nei {Maksimalus įkeliamos rinkmenos dydis} MB“. - Ar rinkmenų bendra dydžių suma neviršija nustatyto maksimalaus bendro įkėlimo dydžio (INVESTIS parametras „Maksimalus įkeliamų rinkmenų bendras dydis“ iš INVESTIS parametru lango F-ADM-NUST-1 Parametrai). Esant klaidai išvedamas klaidos pranešimas prie lauko „Negalima kelti daugiau rinkmenų nei {Maksimalus įkeliamų rinkmenų bendras dydis} MB“. - Ar rinkmenos tipas atitinka numatytuosius (INVESTIS parametras „Galimi rinkmenų tipai“ iš INVESTIS parametru lango F-ADM-NUST-1 Parametrai). Esant klaidai išvedamas klaidos pranešimas prie lauko „{Failas} nebuvo užkeltas. Negalimas failo tipas. Leidžiami failų tipai {Galimi rinkmenų tipai}“.
9	[Tęsti]	Mygtukas skirtas pakeisti projekto įgyvendinimo plano būseną. Paspaudus mygtuką priskiriam nauja būsena ir uždaromas modalinis langas. [] Ruošiama sutartis] - projekto įgyvendinimo plano būsena "Pateikta", projekto būsena "Ruošiama sutartis". Sukuriamas sutarties įrašas, kuris užpildomas projekto įgyvendinimo planuo duomenimis. Tikrinimai: - Ar privalomi laukai užpildyti. Esant klaidai išvedamas klaidos pranešimas prie lauko ir į klaidų sąrašą „Laukas {Lauko pavadinimas} yra privalomas“. - Ar nėra rinkmenų tokiu pačiu pavadinimu. Esant klaidai išvedamas klaidos pranešimas „Nurodytu pavadinimu jau yra užregistruota naudotojo rinkmena.“
10	[Atšaukti]	Mygtukas skirtas atšaukti projekto įgyvendinimo plano būsenos keitimą. Paspaudus mygtuką uždaromas modalinis langas.
11	Pavadinimas	Privalomas, tekstinis įvesties laukas. Lauke nurodomas rinkmenos pavadinimas. Leistinas simbolių skaičius 30. Numatytoji reikšmė: automatiškai užpildoma įkeltos rinkmenos pavadinimu.
12	Aprašymas	Neprivalomas tekstinis įvesties laukas. Lauke nurodomas rinkmenos aprašymas. Leistinas simbolių skaičius 50.
13	Tipas	Privalomas, vienos reikšmės pasirenkamas laukas. Lauke pasirenkamas rinkmenos tipas. Galimos reikšmės atvaizduojamos iš klasifikatoriaus <<Dokumento tipas>> objekto {Projekto įgyvendinimo planas} lauko „Pavadinimas“ reikšmė. Numatytoji reikšmė: automatiškai užpildoma pagal objektą, jei klasifikatoriuje prie objekto yra tik viena reikšmė.
14	Failas	Sąrašo laukas. Lauke atvaizduojamas rinkmenos pavadinimas ir rinkmenos ikona. Lauko reikšmė užpildoma automatiškai įkeliant rinkmeną.
15	RINKMENŲ SĄRAŠO LAUKAI	Sąrašo atvaizdavimo logika: - Sąrašė atvaizduojamos pridėtos rinkmenos. Sąrašo rikiavimas: Numatytasis rikiavimas - pagal įkėlimo datą, nuo naujausio iki seniausio įrašo.
16	[Šalinti]	Mygtukas skirtas projekto įgyvendinimo plano rinkmenos pašalinimui. Paspaudus mygtuką inicijuojamas rinkmenos pašalinimas.

F-PRJ-PIP-37 Projekto įgyvendinimo plano peržiūra. Istorija

Lango paskirtis

Langas skirtas peržiūrėti projekto įgyvendinimo plano būsenų ir duomenų pakeitimų istoriją.

Navigacija

Meniu >> [Projektai] >> Norimo peržiūrėti projekto [Pavadinimas] >> [PIP] >> [Istorija]

Navigacijos kelias

Projektai >> Kodas >> PIP >> Istorija

Lango ypatybės

-

Naudotojų teisės

T.PRJ.PIP.1.1 Projektai. PIP: Peržiūrėti

INVESTIS Vardenis Pavardenis Lietuvos Respublikos finansų ministerija

Programų žinybas > Projektai > 07-001-K-0023 > PIP > Istorija

Projekto įgyvendinimo planas (PIP)

PIP Tikslinimas

↑ Duomenys Rinkmenos Istorija Pranešimai

Būsenų istorija

Data ir laikas	Buvusi būsena	Nauja būsena	Objektas	Objekto Nr.	Komentaras	Naudotojas pakeitęs būseną
2023-01-20 12:41:12	Patvirtinta	Ruošiama sutartis	PIP			Jonas Jonaitis, CPVA
2023-01-19 16:45:00	Vertinama	Patvirtinta	PIP			Jonas Jonaitis, CPVA
2023-01-18 16:45:00	-	-	PIP			Sisteminis naudotojas
2023-01-17 16:45:00	Pateikta	Patvirtinta	PIPTIKSL	2		Jonas Jonaitis, CPVA
2023-01-16 16:45:00	Tikslinama DMS	Pateikta	PIPTIKSL	2		Petras Petraitis
2023-01-15 16:45:00	Pateikta	Tikslinama DMS	PIPTIKSL	2		Jonas Jonaitis, CPVA
2023-01-14 16:45:00	Tikslinama DMS	Pateikta	PIPTIKSL	2		Petras Petraitis
2023-01-13 16:45:00	Pateikta	Tikslinama DMS	PIPTIKSL	2		Jonas Jonaitis, CPVA
2023-01-12 16:45:00	Tikslinama DMS	Pateikta	PIPTIKSL	2		Petras Petraitis
2023-01-11 16:45:00	-	Tikslinama DMS	PIPTIKSL	2		Jonas Jonaitis, CPVA
2023-01-10 16:45:00	-	-	PIP			Sisteminis naudotojas
2023-01-09 16:45:00	Pateikta	Patvirtinta	PIPTIKSL	1		Jonas Jonaitis, CPVA
2023-01-08 16:45:00	Tikslinama DMS	Pateikta	PIPTIKSL	1		Petras Petraitis
2023-01-07 16:45:00	Pateikta	Tikslinama DMS	PIPTIKSL	1		Jonas Jonaitis, CPVA
2023-01-06 16:45:00	Tikslinama DMS	Pateikta	PIPTIKSL	1		Petras Petraitis
2023-01-05 16:45:00	Pateikta	Tikslinama DMS	PIPTIKSL	1		Jonas Jonaitis, CPVA
2023-01-04 16:45:00	Tikslinama DMS	Pateikta	PIPTIKSL	1		Petras Petraitis
2023-01-03 16:45:00	-	Tikslinama DMS	PIPTIKSL	1		Jonas Jonaitis, CPVA
2023-01-02 16:45:00	Pateikta	Vertinama	PIP			Jonas Jonaitis, CPVA
2023-01-01 16:45:00	-	Pateikta	PIP			Jonas Jonaitis, CPVA

1 - 1 iš 1

Duomenų pakeitimo istorija

Data ir laikas	Skirtuko pavadinimas	Lauko pavadinimas	Buvusi reikšmė	Nauja reikšmė	Patvirtinęs naudotojas	Institucija
2022-09-01 12:11:11	Projekto veiklos	PVM išlaidos	-	2 000	Jonas Jonaitis	CPVA

1 - 1 iš 1

Eil. Nr.	Pavadinimas	Lauko aprašymas
1	Projekto įgyvendinimo planas (PIP)	Statinis lango pavadinimas
2	[PIP]	Mygtukas skirtas pereiti į projekto įgyvendinimo plano formą. Paspaudus mygtuką atidaromas langas "F-PRJ-PIP-2 Projekto įgyvendinimo plano peržiūra".

INVESTIS Projektų techninis sprendimas INVESTIS_S14_TS	Versija: 3.00
Europos Sąjungos investicijų administravimo informacinės sistema	Data: 2024-12-13

Eil. Nr.	Pavadinimas	Lauko aprašymas
3	[Tikslinimas]	Mygtukas skirtas pereiti į projekto įgyvendinimo plano tikslinimo formą. Paspaudus mygtuką atidaromas langas "F-PRJ-PİPTIKSL-1 Projekto įgyvendinimo plano tikslinimo peržiūra. Bendrieji duomenys". Sąlygos: Mygtukas matomas lange tik tai tada, kai: - Yra sukurtas projekto įgyvendinimo plano tikslinimas. - Projekto įgyvendinimo plano tikslinimo būseną yra "Tikslinama ADMI", "Tikslinama DMS" arba "Pateikta". - Naudotojui priskirta teisė "T.PRJ.PİPTIKSL.1.1 Projektai. PİPTIKSL: Peržiūrėti".
4	Būsenų istorija	Statinis bloko pavadinimas.
5	BŪSENŲ ISTORIJS SARAŠAS	Sąrašo atvaizdavimo logika: - Sąraše pateikiami projekto įgyvendinimo plano ir projekto įgyvendinimo plano tikslinimo būsenos keitimo įrašai. Sąrašo rikiavimas: Numatytasis rikiavimas - naujausi įrašai atvaizduojami aukščiau kitų (Rikiuojama pagal sąrašo <Data ir laikas> lauką mažėjančia tvarka).
6	Data ir laikas	Sąrašo atvaizdavimo laukas. Lauke atvaizduojamas projekto įgyvendinimo plano būsenos pakeitimo data ir laikas. Laukas užpildomas automatiškai sisteminė data ir laiku. Formatas {YYYY-MM-DD HH:MM:SS}. Neredaguojamas laukas.
7	Buvusi būseną	Sąrašo atvaizdavimo laukas. Lauke atvaizduojamas projekto įgyvendinimo plano būsenos buvusi būseną.
8	Nauja būseną	Sąrašo atvaizdavimo laukas. Lauke atvaizduojamas projekto įgyvendinimo plano nauja būseną.
9	Objektas	Sąrašo atvaizdavimo laukas. Lauke atvaizduojamas istorijos objekto pavadinimas. Istorijos įrašo sukūrimo metu, lauko reikšmė užpildoma automatiškai objekto pavadinimu "Objekto pavadinimas" iš klasifikatoriaus <<Objektų sąrašas>>.
10	Objekto Nr.	Sąrašo atvaizdavimo laukas. Lauke atvaizduojamas objekto numeris, kurio būsenų istorija atvaizduojama. Sąlygos: - Jei objektas yra projekto įgyvendinimo planas, lauko <Objekto nr.> reikšmė neužpildyta. - Jei objektas yra projekto įgyvendinimo plano tikslinimas, laukas <Objekto nr.> užpildomas Projekto įgyvendinimo plano tikslinimo numerio reikšme. Numeris nurodomas iš eilės pvz., 1, 2, 3 ir kt. Galimas simbolių skaičius – 10.
11	Komentaras	Sąrašo atvaizdavimo laukas. Lauke atvaizduojamas projekto įgyvendinimo plano būsenos keitimo komentaras. Sąlygos: - Jei būseną "Anuliuota" lauko reikšmė atvaizduojama iš lango "F-PRJ-PİP-30 Projekto įgyvendinimo plano būsenos keitimas" lango lauko <Komentaras>. - Jei būseną "Patvirtinta" lauko reikšmė atvaizduojama iš lango "F-PRJ-PİP-32 Projekto įgyvendinimo plano būsenos keitimo langas su pranešimu dėl patvirtinimo" lauko <Komentaras>. - Jei būseną "Atmesta" lauko reikšmė atvaizduojama iš lango "F-PRJ-PİP-33 Projekto įgyvendinimo plano būsenos keitimo langas su pranešimu dėl atmetimo" lauko <Komentaras>. - Jei būseną "Atsiimta" lauko reikšmė atvaizduojama iš lango "F-PRJ-PİP-34 Projekto įgyvendinimo plano būsenos keitimo langas su pranešimu dėl atsiėmimo" lauko <Komentaras>. - Jei būseną "Nuspręsta nefinansuoti" lauko reikšmė atvaizduojama iš lango "F-PRJ-PİP-35 Projekto įgyvendinimo plano būsenos keitimo langas su pranešimu dėl neigiamo sprendimo" lauko <Komentaras>. - Jei būseną "Ruošiama sutartis" lauko reikšmė atvaizduojama iš lango "F-PRJ-PİP-36 Projekto įgyvendinimo plano būsenos keitimo langas su pranešimu dėl teigiamo sprendimo" lauko <Komentaras>.

INVESTIS Projektų techninis sprendimas INVESTIS_SI4_TS	Versija: 3.00
Europos Sąjungos investicijų administravimo informacinė sistema	Data: 2024-12-13

Eil. Nr.	Pavadinimas	Lauko aprašymas
12	Naudotojas pakeitęs būseną	Sąrašo atvaizdavimo laukas. Lauke atvaizduojamas programos būseną pakeitęs naudotojas. Sąlygos: - Jei būseną pakeitęs naudotojas yra INVESTIS naudotojas - lauko reikšmė atvaizduojama formatu {Vardas, Pavardė} {Institucijos trumpinys}. - Jei būseną pakeitęs naudotojas yra DMS naudotojas - lauko reikšmė atvaizduojama formatu {Vardas, Pavardė}."
13	Duomenų pakeitimo istorija	Statinis bloko pavadinimas.
14	DUOMENŲ PAKEITIMO ISTORIJOS SĄRAŠO LAUKAI	Sąrašo atvaizdavimo logika: Sąrašas atvaizduojamas tik pasirinkus sąrašą <<Būsenos istorijos>> projekto įgyvendinimo plano tikslinio įrašą su būseną "Pateikta" arba "Patvirtinta". Pagal pasirinktą būseną duomenų keitimo istorijos sąrašą atvaizduojami visi pakeitimai, kurie buvo atlikti iki paspaudžiant mygtuką [Pateikti] arba [Patvirtinti] peržiūros languose. Sąrašo rikiavimas: Numatytasis rikiavimas - naujausi įrašai atvaizduojami aukščiau kitų.
15	Data ir laikas	Sąrašo atvaizdavimo laukas. Projekto įgyvendinimo plano duomenų pakeitimo data ir laikas, kai buvo atlikti pakeitimai (kai buvo patvirtinti duomenys). Formatas {YYYY-MM-DD HH:MM:SS}.
16	Skirtuko pavadinimas	Sąrašo atvaizdavimo laukas. Lauke atvaizduojamas projekto įgyvendinimo plano vedlio žingsnio pavadinimas, kuriame buvo atlikti pakeitimai.
17	Lauko pavadinimas	Sąrašo atvaizdavimo laukas. Lauke atvaizduojamas projekto įgyvendinimo plano lauko pavadinimas, kuriame buvo atlikti pakeitimai.
18	Buvusi reikšmė	Sąrašo atvaizdavimo laukas. Lauke atvaizduojama projekto įgyvendinimo plano pakeisto lauko buvusi reikšmė.
19	Nauja reikšmė	Sąrašo atvaizdavimo laukas. Lauke atvaizduojama projekto įgyvendinimo plano pakeisto lauko nauja reikšmė.
20	Patvirtinęs naudotojas	Sąrašo atvaizdavimo laukas. Lauke atvaizduojamas projekto įgyvendinimo plano pakeitimus patvirtinusio naudotojo vardas ir pavardė. Formatas: {Vardas} {Pavardė}.
21	Institucija	Sąrašo atvaizdavimo laukas. Lauke atvaizduojamas projekto įgyvendinimo plano pakeitimus patvirtinusio naudotojo institucijos pavadinimo trumpinys. Sąlygos: - Jei duomenis pateikęs naudotojas yra DMS naudotojas - lauko reikšmė nepildoma.

F-PRJ-PIP-38 Projekto įgyvendinimo plano peržiūra. Pranešimai

Lango paskirtis

Langas skirtas peržiūrėti projekto įgyvendinimo plano pranešimus, įvykius ir priminimus.

Navigacija

Meniu >> [Projektai] >> Norimo peržiūrėti projekto [Pavadinimas] >> [PIP] >> [Pranešimai]

Navigacijos kelias

Projektai >> Kodas >> PIP >> Pranešimai

Lango ypatybės

-

Naudotojų teisės

T.PRJ.PIP.1.1 Projektai. PIP: Peržiūrėti

INVESTIS Vardenis Pavardenis Lietuvos Respublikos finansų ministerija

Programų žinynas > Projektai > 07-001-K-0023 > PIP > Pranešimai

Projekto įgyvendinimo planas (PIP)

PIP Tikslinimas

Duomenys Rinkmenos Istorija Pranešimai

Pranešimai

Nr.	Data ir laikas	Objektas	Objekto Nr.	Tipas	Pavadinimas	Siuntėjas	Rinkmenų skaičius
	2023-01-20 12:41:12	PIP		Siųsta	PRANEŠIMAS DĖL PROJEKTO ĮGYVENDINIMO PLANO TIKSLINIMO	Jonas Jonaitis, CPVA	0
	2023-01-19 16:45:00	PIP		Gauta	PRANEŠIMAS APIE PROJEKTO ĮGYVENDINIMO PLANO PATVIRTINIMĄ	Petras Petraitis	0
	2023-01-18 16:45:00	PIP		Gauta	PRANEŠIMAS DĖL PROJEKTO ĮGYVENDINIMO PLANO TIKSLINIMO	Petras Petraitis	1
	2023-01-17 16:45:00	PIPTKSL	2	Gauta	PRANEŠIMAS DĖL PROJEKTO ĮGYVENDINIMO PLANO TIKSLINIMO	Petras Petraitis	1

1 - 1 iš 1

Įvykiai

Data	Įvykis	Projekto kodas	Objekto Nr.	Objektas
2022-01-02	Užregistruotas Projekto įgyvendinimo planas	07-001-K-0023		PIP
2022-01-02	ADMI pradėtas PIP tikslinimas	07-001-K-0023		PIP
2022-01-02	ADMI patikslino PIP	07-001-K-0023		PIP
2022-01-02	Pradėtas PIP tikslinimas	07-001-K-0023		PIP
2022-01-02	Pateiktas PIP tikslinimas	07-001-K-0023		PIP

1 - 5 iš 10

Priminimai

Terminas	Liko	Priminimas	Projekto kodas	Objekto Nr.	Objektas
2022-01-03	-3	Priminimas užpildyti PL TF.001-002-01	07-001-K-0023	TF.001-002-01	PIP
2022-01-03	0	Priminimas patvirtinti TF vertinimą	07-001-K-0023		PIP
2022-01-02	1	Priminimas užpildyti PL TF.001-002-01	07-001-K-0023	TF.001-002-01	PIP
2022-01-02	10	Priminimas patvirtinti TF vertinimą	07-001-K-0023		PIP
2022-01-01	12	Priminimas patvirtinti TF vertinimą	07-001-K-0023		PIP

1 - 5 iš 10

Pridėti

Eil. Nr.	Pavadinimas	Lauko aprašymas
1	Projekto įgyvendinimo planas (PIP)	Statinis lango pavadinimas
2	[PIP]	Mygtukas skirtas pereiti į projekto įgyvendinimo plano formą. Paspaudus mygtuką atidaromas langas "F-PRJ-PIP-2 Projekto įgyvendinimo plano peržiūra".

INVESTIS Projektų techninis sprendimas INVESTIS_SI4_TS	Versija: 3.00
Europos Sąjungos investicijų administravimo informacinė sistema	Data: 2024-12-13

Eil. Nr.	Pavadinimas	Lauko aprašymas
3	[Tikslinimas]	Mygtukas skirtas pereiti į projekto įgyvendinimo plano tikslinimo formą. Paspaudus mygtuką atidaromas langas "F-PRJ-PİPTIKSL-1 Projekto įgyvendinimo plano tikslinimo peržiūra. Bendrieji duomenys". Sąlygos: Mygtukas matomas lange tik tai tada, kai: - Yra sukurtas projekto įgyvendinimo plano tikslinimas. - Projekto įgyvendinimo plano tikslinimo būseną yra "Tikslinama ADMI", "Tikslinama DMS" arba "Pateikta". - Naudotojui priskirta teisė "T.PRJ.PİPTIKSL.1.1 Projektai. PİPTIKSL: Peržiūrėti".
4	Pranešimai	Statinis bloko pavadinimas.
5	PRANEŠIMŲ SĄRAŠO LAUKAI	Sąrašo atvaizdavimo logika: - Sąrašą pateikiami projekto įgyvendinimo plano pranešimai ir projekto įgyvendinimo plano tikslinimo pranešimai. Sąrašo rikiavimas: Numatytasis rikiavimas - naujausi įrašai atvaizduojami aukščiau kitų (Rikiuojama pagal sąrašo <Data ir laikas> lauką mažėjančia tvarka). Rikiavimą galima keisti paspaudus ant sąrašo stulpelių.
6	Nr.	Sąrašo atvaizdavimo laukas. Lauke atvaizduojama pranešimo Nr. Sąlygos: - Jei pranešimas siųstas iš INVESTIS sistemos, pranešimo Nr. atvaizduojamas formatu INV-X, kur X yra pranešimo DB ID. - Jei pranešimas siųstas iš DMS sistemos, pranešimo Nr. atvaizduojamas formatu DMS-X, kur X yra pranešimo DB ID.
7	Data ir laikas	Sąrašo atvaizdavimo laukas. Lauke atvaizduojama pranešimo siuntimo data ir laikas. Formatas: YYYY-MM-DD HH:MM:SS.
8	Objektas	Sąrašo atvaizdavimo laukas. Lauke atvaizduojama pranešimo objekto pavadinimas. Formatas: {Trumpinys}. Lauko reikšmė atvaizduojama iš "F-PRJ-PİP-38.1 Pranešimo peržiūra" lango lauko <Objektas>.
9	Objekto Nr.	Sąrašo atvaizdavimo laukas. Lauke atvaizduojama įvykio objekto numeris. Formatas: {Objekto numeris} Sąlygos: - Jei objektas yra projekto įgyvendinimo planas, lauko <Objekto nr.> reikšmė neužpildyta. - Jei objektas yra projekto įgyvendinimo plano tikslinimas, laukas <Objekto nr.> užpildomas Projekto įgyvendinimo plano tikslinimo numerio reikšme. Numeris nurodomas iš eilės pvz., 1, 2, 3 ir kt. Galimos simbolių skaičius – 10.
10	Tipas	Sąrašo atvaizdavimo laukas. Lauke atvaizduojama pranešimo tipas. Galimos reikšmės: Siųstas, Gautas.
11	[Pavadinimas]	Sąrašo atvaizdavimo laukas. Lauke atvaizduojama pranešimo pavadinimas. Lauko reikšmė atvaizduojama iš "A-ADM-INF-1.1 Pranešimo šablono peržiūra" lango lauko <Pavadinimas> arba lango "F-PRJ-PİP-38.1 Pranešimo peržiūra" lauko <Pavadinimas>. Sąrašą Pranešimo pavadinimas atvaizduojamas maksimaliai iki 150 simbolių, netelpanti į lauką pavadinimo dalis atvaizduojama daugtaškiu. Užvedus pelės žymekliu, ant šio lauko, pateikiamas informacinis laukas su pilnu pavadinimu. Pavadinimas atvaizduojamas kaip nuoroda, kurią paspaudus atidaromas pranešimo peržiūros langas "F-PRJ-PİP-38.1 Pranešimo peržiūra".
12	Siuntėjas	Sąrašo atvaizdavimo laukas. Lauke atvaizduojama pranešimo siuntėjas. Sąlygos: - Jei Siuntėjas yra INVESTIS naudotojas - lauko reikšmė atvaizduojama formatu {Vardas, Pavardė} {Institucijos trumpinys}. - Jei Siuntėjas yra DMS naudotojas - lauko reikšmė atvaizduojama formatu {Vardas, Pavardė}.

INVESTIS Projektų techninis sprendimas INVESTIS_S14_TS	Versija: 3.00
Europos Sąjungos investicijų administravimo informacinės sistema	Data: 2024-12-13

Eil. Nr.	Pavadinimas	Lauko aprašymas
13	Rinkmenų skaičius	Sąrašo atvaizdavimo laukas. Lauke atvaizduojama pranešime pridėtų rinkmenų skaičius.
14	Įvykiai	Statinis bloko pavadinimas.
15	ĮVYKIŲ SĄRAŠO LAUKAI	Sąrašo atvaizdavimo logika: - Sąrašo atvaizduojami projekto įgyvendinimo plano įvykiai. Sąrašo rikiavimas: Numatytasis rikiavimas - naujausi įrašai atvaizduojami aukščiau kitų. Rikiavimą galima keisti paspaudus ant sąrašo stulpelių.
16	Data	Sąrašo atvaizdavimo laukas. Lauke atvaizduojama įvykio data. Formatas: YYYY-MM-DD.
17	Įvykis	Sąrašo atvaizdavimo laukas. Lauke atvaizduojamas įvykio pavadinimas. Lauko reikšmė atvaizduojama iš "F-ADM-INF-3.1 Įvykio peržiūra" lango lauko <Įvykis>.
18	[Projekto kodas]	Sąrašo atvaizdavimo laukas. Lauke atvaizduojamas įvykio projekto kodas. Projekto kodas atvaizduojamas kaip nuoroda į projekto peržiūros langą. Paspaudus nuorodą atidaromas langas "F-PRJ-PRJ-2 Projekto peržiūra".
19	Objekto Nr.	Sąrašo atvaizdavimo laukas. Lauke atvaizduojama įvykio objekto numeris. Sąlygos: - PĮP ir PĮP tikslinimo objektų numeriai neatvaizduojami, todėl laukas atvaizduojamas neužpildytas.
20	Objektas	Sąrašo atvaizdavimo laukas. Lauke atvaizduojama įvykio objekto pavadinimas iš objekto istorijos lango "F-PRJ-PĮP-37 Projekto įgyvendinimo plano peržiūra. Istorija" lauko <Objektas>.
21	Priminimai	Statinis bloko pavadinimas.
22	PRIMINIMŲ SĄRAŠO LAUKAI	Sąrašo atvaizdavimo logika: - Sąrašo atvaizduojami projekto įgyvendinimo plano priminimai. Sąrašo rikiavimas: Numatytasis rikiavimas - įrašai su mažiausiu terminu atvaizduojami aukščiau kitų. Rikiavimą galima keisti paspaudus ant sąrašo stulpelių.
23	Terminas	Sąrašo atvaizdavimo laukas. Lauke atvaizduojama priminimo termino data. Formatas: YYYY-MM-DD. Terminas apskaičiuojamas pagal aprašytas sąlygas priminimo peržiūros lange "F-ADM-INF-2.1 Priminimo peržiūra".
24	Liko	Sąrašo atvaizdavimo laukas. Lauke atvaizduojama likusių dienų skaičius iki termino pabaigos. Laukas paskaičiuojamas: <Liko> = <Terminas> - {Einama data} Sąlygos: Jeigu lauko reikšmė mažesnė ar lygi nuliui, tuomet lauko tekstas atvaizduojamas raudona spalva.
25	Priminimas	Sąrašo atvaizdavimo laukas. Lauke atvaizduojama priminimo pavadinimas. Lauko reikšmė atvaizduojama iš "F-ADM-INF-5 Peržiūrėti priminimą" lango lauko <Priminimas>.
26	[Projekto kodas]	Sąrašo atvaizdavimo laukas. Lauke atvaizduojamas priminimo projekto kodas. Projekto kodas atvaizduojamas kaip nuoroda į projekto peržiūros langą "F-PRJ-PRJ-2 Projekto peržiūra". Paspaudus nuorodą atidaromas langas "F-PRJ-PRJ-2 Projekto peržiūra".

INVESTIS Projektų techninis sprendimas INVESTIS_SI4_TS	Versija: 3.00
Europos Sąjungos investicijų administravimo informacinė sistema	Data: 2024-12-13

Eil. Nr.	Pavadinimas	Lauko aprašymas
27	Objekto Nr.	<p>Sąrašo atvaizdavimo laukas. Lauke atvaizduojama įvykio objekto numeris. Objekto numeris atvaizduojamas kaip nuoroda į objekto peržiūros langą. Paspaudus nuorodą atidaromas to objekto peržiūros langas.</p> <p>Sąlygos:</p> <ul style="list-style-type: none"> - Jeigu objektas yra PĮP TF patikros lapas, tuomet lauko reikšmė atvaizduojama iš "F-PRJ-PĮPVRT-4 Projekto įgyvendinimo plano TF vertinimo patikros TF lapo peržiūra" lango lauko <Patikros lapo unikalus numeris>. Paspaudus nuorodą atidaromas langas "F-PRJ-PĮPVRT-4 Projekto įgyvendinimo plano TF vertinimo patikros TF lapo peržiūra". - Jeigu objektas yra PĮP TF papildomas patikros lapas, tuomet lauko reikšmė atvaizduojama iš "F-PRJ-PĮPVRT-8 Projekto įgyvendinimo plano TF vertinimo papildomo patikros lapo peržiūra" lango lauko <Patikros lapo unikalus numeris>. Paspaudus nuorodą atidaromas langas "F-PRJ-PĮPVRT-8 Projekto įgyvendinimo plano TF vertinimo papildomo patikros lapo peržiūra". - Jeigu objektas yra PĮP NK patikros lapas, tuomet lauko reikšmė atvaizduojama iš "F-PRJ-PĮPVRT-13 Projekto įgyvendinimo plano NK vertinimo NK patikros lapo peržiūra" lango lauko <Patikros lapo unikalus numeris>. Paspaudus nuorodą atidaromas langas "F-PRJ-PĮPVRT-13 Projekto įgyvendinimo plano NK vertinimo NK patikros lapo peržiūra". - Visais kitais atvejais laukas neužpildomas.
28	Objektas	Sąrašo atvaizdavimo laukas. Lauke atvaizduojama priminimo objekto pavadinimas iš objekto istorijos lango "F-PRJ-PĮP-37 Projekto įgyvendinimo plano peržiūra. Istorija" lauko <Objektas>.
34	[Pridėti]	Mygtukas skirtas pridėti naują pranešimą. Paspaudus mygtuką atidaromas modalinis "F-PRJ-PĮP-38.2 Pridėti pranešimą".

F-PRJ-PIP-38.1 Pranešimo peržiūra

Lango paskirtis

Langas skirtas peržiūrėti projekto įgyvendinimo plano pranešimą.

Navigacija

Meniu >> [Projektai] >> Norimo peržiūrėti projekto [Pavadinimas] >> [PIP] >> [Pranešimai] >> Norimo peržiūrėti pranešimo [Pavadinimas]

Navigacijos kelias

-

Lango ypatybės

Modalinis langas.

Naudotojų teisės

T.PRJ.PIP.1.1 Projektai. PIP: Peržiūrėti

INVESTIS Vardenis Pavardenis Lietuvos Respublikos finansų ministerija

Programų žinybas > Projektai > 07-001-K-0023 > PIP > Pranešimai

Projekto įgyvendinimo planas (PIP)

PIP Tikslinimas

Duomenys Rinkmenos Istorija Pranešimai

Pranešimai

1 Pranešimas

PRANEŠIMAS DĖL PROJEKTO ĮGYVENDINIMO PLANO NR. 07-001-K-0023 TIKSLINIMO

CPVA informuoja, kad inicijavo Projekto įgyvendinimo plano Nr. 07-001-K-0023 tikslinimą.

Prašome patikslinti išvardintus neaktikumus:

Lorem ipsum dolor sit amet, consectetur adipiscing elit, sed do eiusmod tempor incididunt ut labore et dolore magna aliqua. Ut enim ad minim veniam, quis nostrud exercitation ullamco laboris nisi ut aliquip ex ea commodo consequat. Duis aute irure dolor in reprehenderit in voluptate velit esse cillum dolore eu fugiat nulla pariatur. Excepteur sint occaecat cupidatat non proident, sunt in culpa qui officia deserunt mollit anim id est laborum.

Patikslinimo terminas:
2023-07-31

Patikslintą Projekto įgyvendinimo planą ir kitą nurodytą informaciją prašome pateikti iki nurodyt termino. Informuojame, kad nepateikus patikslinto projekto įgyvendinimo plano ir/ar nurodytos informacijos per nustatytą terminą, projekto įgyvendinimo plano vertinimas bus atliekamas pagal turimą informaciją.

Rinkmenos

Pavadinimas	Aprašymas	Failas	Įkėlimo data	Objektas	Objekto nr.	Tipas	Formatas	Dydis	Įkėlęs naudotojas
Failas	Donec volutpat enim quam, in rhoncus lorem fermentum sed	failas_pdf	2023-03-09 11:50:53	PIP tikslinimas	1		PDF	429 KB	Jonas Jonaitis, CPVA
Failas	Donec volutpat enim quam, in rhoncus lorem fermentum sed	failas_pdf	2022-08-17 11:50:53	PIP			PDF	429 KB	Jonas Jonaitis, CPVA

Keičiami duomenys

Data ir laikas	Skirtuko pavadinimas	Papildoma informacija	Lauko pavadinimas	Buvusi reikšmė	Nauja reikšmė	Patvirtinęs naudotojas	Institucija
2022-09-01 12:11:11			Numatoma pirkimo vertė	50 000,00	52 000,00	Petras Petraitis	

1 - 1 iš 1

Kontaktinis asmuo Vardenis Pavardenis, +37061234567, testas@testas.lt
Data ir laikas 2023-05-01 18:01:35
Pranešimo peržiūros data 2023-05-02 09:00:15
Pranešimą peržiūrėjo Vardenis Pavardenis, CPVA
Siuntėjas Jonas Jonaitis, CPVA

Objektas PIP
Objekto Nr.
Pranešimo numeris INV-1
Tipas Gauta

Pridėti

Eil. Nr.	Pavadinimas	Lauko aprašymas
1	Pranešimas	Statinis modalinio lango pavadinimas
2	Pranešimo pavadinimas	Pranešimo pavadinimo atvaizdavimo laukas. Reikšmė atvaizduojama iš "A-ADM-INF-1.1 Pranešimo šablono peržiūra" lango lauko <Pavadinimas> arba lango "F-PRJ-PIP-38.2 Pridėti pranešimą" lauko <Pavadinimas>. Jeigu pavadinime numatyti parametrai, jie užpildomi reikšmėmis.
3	Pranešimo tekstas	Pranešimo teksto atvaizdavimo laukas. Reikšmė atvaizduojama iš "A-ADM-INF-1.1 Pranešimo šablono peržiūra" lango lauko <Tekstas> arba lango "F-PRJ-PIP-38.2 Pridėti pranešimą" lauko <Pranešimas>. Jeigu tekste numatyti parametrai, jie užpildomi reikšmėmis.
4	Rinkmenos	Statinis pranešimo rinkmenų blokas.

INVESTIS Projektų techninis sprendimas INVESTIS_SI4_TS	Versija: 3.00
Europos Sąjungos investicijų administravimo informacinės sistema	Data: 2024-12-13

Eil. Nr.	Pavadinimas	Lauko aprašymas
5	PROJEKTO ĮGYVENDINIMO PLANO RINKMENŲ SĄRAŠO LAUKAI	<p>Sąrašo atvaizdavimo logika: Sąrašė atvaizduojamos projekto įgyvendinimo plano rinkmenos.</p> <p>Sąrašo rikiavimas: Numatytasis rikiavimas - pagal įkėlimo datą nuo naujausio iki seniausio</p> <p>Sąlygos: - Rinkmenos rodomos tik turint teisę T.PRJ.PJP.5.1 Projektai. PİPTIKSL. Rinkmenos: Peržiūrėti - Neturint teisės T.PRJ.PJP.5.1 Projektai. PİPTIKSL. Rinkmenos: Peržiūrėti rodomas pranešimas "Neturite teisės peržiūrėti rinkmenas."</p>
6	Pavadinimas	Sąrašo atvaizdavimo laukas. Lauke atvaizduojamas rinkmenos pavadinimas. Lauko reikšmė atvaizduojama iš "F-PRJ-PJP-29 Projekto įgyvendinimo plano peržiūra. Rinkmenos" lango lauko <Pavadinimas>.
7	Aprašymas	Sąrašo atvaizdavimo laukas. Lauke atvaizduojamas rinkmenos aprašymas. Lauko reikšmė atvaizduojama iš "F-PRJ-PJP-29 Projekto įgyvendinimo plano peržiūra. Rinkmenos" lango lauko <Aprašymas>.
8	[Failas]	<p>Sąrašo atvaizdavimo laukas. Lauke atvaizduojamas rinkmenos failas. Lauko reikšmė atvaizduojama iš "F-PRJ-PJP-29 Projekto įgyvendinimo plano peržiūra. Rinkmenos" lango lauko <Failas>. Lauko reikšmė atvaizduojama kaip nuoroda į rinkmenos atsisiuntimą.</p> <p>Tikrinimai: - Ar atsiunčiamos rinkmenos dydis neviršija nustatyto maksimalaus atsiunčiamų rinkmenų dydžio (INVESTIS parametras „Maksimalus atsiunčiamų rinkmenų dydis (MB)“ iš INVESTIS parametrų lango F-ADM-NUST-1 Parametrai). Esant klaidai išvedamas klaidos pranešimas „Negalima parsisiųsti daugiau rinkmenų nei {Maksimalus atsiunčiamų rinkmenų dydis (MB)} MB“.</p>
9	Įkėlimo data	Sąrašo laukas. Lauke atvaizduojamas rinkmenos įkėlimo data. Lauko reikšmė automatiškai užpildoma data, kada buvo įkelta rinkmena. Formatas {YYYY-MM-DD HH:MM:SS}.
10	Objektas	Sąrašo atvaizdavimo laukas. Lauke atvaizduojamas rinkmenos objekto pavadinimas. Rinkmenos įkėlimo metu, lauko reikšmė užpildoma automatiškai objekto pavadinimu "Objekto pavadinimas" iš klasifikatoriaus <<Objektas>>.
11	Objekto nr.	<p>Sąrašo atvaizdavimo laukas. Lauke atvaizduojamas rinkmenos objekto nr. Lauko reikšmė automatiškai užpildoma rinkmenos objekto numeriu.</p> <p>Sąlygos: - Jei objektas yra projekto įgyvendinimo planas, lauko <Objekto nr.> reikšmė neužpildyta. - Jei objektas yra projekto įgyvendinimo plano tikslinimas, laukas <Objekto nr.> užpildomas Projekto įgyvendinimo plano tikslinimo numerio reikšme. Numeris nurodomas iš eilės pvz., 1, 2, 3 ir kt. Galimas simbolių skaičius – 10.</p>
12	Tipas	Sąrašo atvaizdavimo laukas. Lauke atvaizduojamas rinkmenos tipas. Lauko reikšmė atvaizduojama iš F-PRJ-PJP-29.1 Registruoti rinkmeną" lango lauko <Tipas>.
13	Formatas	Sąrašo atvaizdavimo laukas. Lauke atvaizduojamas rinkmenos formatas. Lauko reikšmė automatiškai užpildoma pagal tai kokio formato rinkmena yra įkeliamą.
14	Dydis	Sąrašo atvaizdavimo laukas. Lauke atvaizduojamas rinkmenos dydis. Lauko reikšmė automatiškai užpildoma pagal tai, kokio dydžio rinkmena buvo įkelta.
15	Įkėlęs naudotojas	<p>Sąrašo atvaizdavimo laukas. Lauke atvaizduojamas sistemos naudotojas įkėlęs rinkmeną. Lauko reikšmė užpildoma pagal tai, kuris naudotojas įkėlė rinkmeną.</p> <p>Sąlygos: - Jei rinkmeną įkėlęs naudotojas yra INVESTIS naudotojas - lauko reikšmė atvaizduojama formatu {Vardas} {Pavardė} {Institucijos trumpinys}. - Jei rinkmeną įkėlęs naudotojas yra DMS naudotojas - lauko reikšmė atvaizduojama formatu {Vardas} {Pavardė}.</p>

INVESTIS Projektų techninis sprendimas INVESTIS_S14_TS	Versija: 3.00
Europos Sąjungos investicijų administravimo informacinės sistema	Data: 2024-12-13

Eil. Nr.	Pavadinimas	Lauko aprašymas
16	Tikslinami duomenys	Statinis būsenos keitimo keičiamų duomenų blokas. Sąlygos: - Blokas atvaizduojama tik kai pranešimas yra "PRA-7", "PRA-17", "PRA-19", "PRA-20", "PRA-21", "PRA-23" ar
17	Data ir laikas	Keičiamų duomenų sąrašo laukas. PIP duomenų pakeitimo data ir laikas, kai buvo atlikti pakeitimai (kai buvo patvirtinti duomenys). Formatas {YYYY-MM-DD HH:MM:SS}
18	TIKSLINAMŲ DUOMENŲ SĄRAŠO LAUKAI	Sąrašo atvaizdavimo logika: Sąrašo atvaizduojami PIP keičiami duomenys. Sąrašo rikiavimas: Numatytasis rikiavimas - naujausi įrašai atvaizduojami aukščiau kitų.
19	Skirtuko pavadinimas	Tikslinamų duomenų sąrašo laukas. Lauke atvaizduojamas skirtuko pavadinimas, kuriame buvo atlikti pakeitimai. Laukas užpildomas automatiškai skirtuko pavadinimu. Neredaguojamas laukas.
20	Papildoma informacija	Keičiamų duomenų sąrašo laukas. Lauke atvaizduojama papildoma informacija apie PIP lauką, kuriame buvo atlikti pakeitimai.
21	Lauko pavadinimas	Keičiamų duomenų sąrašo laukas. Lauke atvaizduojamas PIP lauko pavadinimas, kuriame buvo atlikti pakeitimai.
22	Buvusi reikšmė	Keičiamų duomenų sąrašo laukas. Lauke atvaizduojama PIP pakeisto lauko buvusi reikšmė.
23	Nauja reikšmė	Keičiamų duomenų sąrašo laukas. Lauke atvaizduojama PIP pakeisto lauko nauja reikšmė.
24	Patvirtinęs naudotojas	Keičiamų duomenų sąrašo laukas. Lauke atvaizduojamas PIP pakeitimus patvirtinusio naudotojo vardas ir pavardė. Formatas: {Vardas} {Pavardė}
25	Institucija	Keičiamų duomenų sąrašo laukas. Lauke atvaizduojamas PIP pakeitimus patvirtinusio naudotojo institucijos pavadinimo trumpinys. Sąlygos: - Jei duomenis pateikęs naudotojas yra DMS naudotojas - lauko reikšmė nepildoma.
26	Kontaktinis asmuo	Pranešimo kontaktinio asmens atvaizdavimo laukas. Reikšmė atvaizduojama pagal pranešimą siuntusio naudotojo duomenis. Lauko reikšmė atvaizduojama formatu {Vardas, Pavardė, Tel. Numeris, El. Paštas}.
27	Objektas	Pranešimo objekto atvaizdavimo laukas. Reikšmė atvaizduojama pagal peržiūrimo pranešimo objektą.
28	Data ir laikas	Pranešimo gavimo datos ir laiko atvaizdavimo laukas. Reikšmė atvaizduojama pagal pranešimo gavimo datą ir laiką. Lauko reikšmė atvaizduojama formatu {Data, Laikas}.
29	Objekto Nr.	Pranešimo Objekto numerio atvaizdavimo laukas. Lauke atvaizduojama pagal peržiūrimo pranešimo objekto numerį.
30	Pranešimo peržiūros data	Pranešimo peržiūros datos atvaizdavimo laukas. Reikšmė atvaizduojama pagal pirmą pranešimo peržiūros datą ir laiką. Lauko reikšmė atvaizduojama formatu {Data, Laikas}.
31	Pranešimo numeris	Pranešimo numerio atvaizdavimo laukas. Lauke atvaizduojamas pranešimo unikalus numeris.

INVESTIS Projektų techninis sprendimas INVESTIS_SI4_TS	Versija: 3.00
Europos Sąjungos investicijų administravimo informacinės sistema	Data: 2024-12-13

Eil. Nr.	Pavadinimas	Lauko aprašymas
32	Pranešimą peržiūrėjo	Pranešimo peržiūrėjusio naudotojo atvaizdavimo laukas. Reikšmė atvaizduojama pirmo naudotojo, kuris peržiūrėjo pranešimą. Sąlygos: - Jei pranešimą peržiūrėjo INVESTIS naudotojas - lauko reikšmė atvaizduojama formatu {Vardas} {Pavardė} {Institucijos trumpinys}. - Jei pranešimą peržiūrėjo DMS naudotojas - lauko reikšmė atvaizduojama formatu {Vardas} {Pavardė}.
33	Tipas	Pranešimo Tipą atvaizdavimo laukas. Lauke atvaizduojamas pranešimo tipas pagal peržiūrimo pranešimo tipą.
34	Siuntėjas	Pranešimo kontaktinio asmens atvaizdavimo laukas. Reikšmė atvaizduojama pagal pranešimą siuntusio naudotojo duomenis. Sąlygos: - Jei Siuntėjas yra INVESTIS naudotojas - lauko reikšmė atvaizduojama formatu {Vardas, Pavardė} {Institucijos trumpinys}. - Jei Siuntėjas yra DMS naudotojas - lauko reikšmė atvaizduojama formatu {Vardas, Pavardė}.
35	[Eksportuoti PDF]	Mygtukas skirtas eksportuoti projekto įgyvendinimo plano pranešimą PDF formatu (A-ADM-INF-1 Pranešimo peržiūra).

INVESTIS Projektų techninis sprendimas INVESTIS_SI4_TS	Versija: 3.00
Europos Sąjungos investicijų administravimo informacinės sistema	Data: 2024-12-13

F-PRJ-PIP-38.2 Pridėti pranešimą

Lango paskirtis

Langas skirtas siūsti projekto įgyvendinimo plano pranešimą.

Navigacija

Meniu >> [Projektai] >> Norimo peržiūrėti projekto [Pavadinimas] >> [PIP] >> [Pranešimai] >> [Pridėti]

Navigacijos kelias

-

Lango ypatybės

Modalinis langas.

Naudotojų teisės

T.PRJ.PIP.1.3 Projektai. PIP: Redaguoti

The screenshot displays the 'Projektų įgyvendinimo planas (PIP)' interface. It features a navigation menu on the left with 'Projektai' selected. The main content area shows the 'Pranešimai' section with a table of messages. A modal window is open for editing a message, with fields for 'Pavadinimas' (Title) and 'Aprašymas' (Description). The 'Rinkmenos' (Attachments) section shows a list of files, including 'failas_pdf'. The 'Priminimai' (Reminders) section shows a table of reminders with columns for 'Terminas', 'Liko', 'Priminimas', 'Projekto kodas', and 'Objekto numeris'.

Terminas	Liko	Priminimas	Projekto kodas	Objekto numeris
2022-01-03	-3	Patvirtinta paraiška	07-001-K-0023	LT01-01-02 PIP
2022-01-03	0	Užregistruotas vertinimas	01-042-K-0001	LT01-01-02 PIP
2022-01-02	1	Finansinių mechanizmų vadyba patvirtino finansų ataskaitą	07-002-K-0030	LT04 IFR deklaracija IFR-5 Ataskaita
202-01-02	10	Finansinių mechanizmų vadyba patvirtino finansų ataskaitą	05-003-K-0002	LT04 IFR deklaracija IFR-5 Ataskaita
2022-01-01	12	Finansinių mechanizmų vadyba patvirtino finansų ataskaitą	07-001-K-0024	LT04 IFR deklaracija IFR-5 Ataskaita

Eil. Nr.	Pavadinimas	Lauko aprašymas
1	Pranešimas	Statinis lango pavadinimas.
2	Pranešimas	Statinis pranešimo blokas.
3	Pavadinimas	Privalomas, tekstinis, įvesties laukas. Lauke nurodoma Pranešimo pavadinimas. Leistinas simbolių skaičius: 250. Numatytoji reikšmė: neužpildyta.
4	Pranešimas	Įvedamas, tekstinis laukas. Lauke nurodomos projekto įgyvendinimo plano pranešimo tekstas. Leistinas simbolių skaičius 15 000.
5	Rinkmenos	Statinis pranešimo rinkmenų blokas.

INVESTIS Projektų techninis sprendimas INVESTIS_S14_TS	Versija: 3.00
Europos Sąjungos investicijų administravimo informacinės sistema	Data: 2024-12-13

Eil. Nr.	Pavadinimas	Lauko aprašymas
6	[Pasirinkti failą]	<p>Rinkmenų įkėlimo laukas. Failo pasirinkimo laukas. Galima rinkmeną įkelti nutempiant ją ant šio bloko.</p> <p>Tikrinimai:</p> <ul style="list-style-type: none"> - Ar rinkmenos neviršija nustatyto maksimalaus vienu kėlimu rinkmenų skaičiaus (INVESTIS parametras „Maksimalus įkeliamų rinkmenų skaičius“ iš INVESTIS parametru lango F-ADM-NUST-1 Parametrai). Esant klaidai išvedamas klaidos pranešimas prie lauko „Negalima kelti vienu metu daugiau rinkmenų nei {Maksimalus įkeliamų rinkmenų skaičius}“ - Ar rinkmenų dydžiai neviršija nustatyto maksimalaus vienos įkeliamos rinkmenos dydžio (INVESTIS parametras „Maksimalus įkeliamos rinkmenos dydis“ Iš INVESTIS parametru lango F-ADM-NUST-1 Parametrai). Esant klaidai išvedamas klaidos pranešimas prie lauko „{Failas} nebuvo užkeltas. Negalima kelti didesnės rinkmenos nei {Maksimalus įkeliamos rinkmenos dydis} MB“. - Ar rinkmenų bendra dydžių suma neviršija nustatyto maksimalaus bendro įkėlimo dydžio (INVESTIS parametras „Maksimalus įkeliamų rinkmenų bendras dydis“ Iš INVESTIS parametru lango F-ADM-NUST-1 Parametrai). Esant klaidai išvedamas klaidos pranešimas prie lauko „Negalima kelti daugiau rinkmenų nei {Maksimalus įkeliamų rinkmenų bendras dydis} MB“. - Ar rinkmenos tipas atitinka numatytuosius (INVESTIS parametras „Galimi rinkmenų tipai“ Iš INVESTIS parametru lango F-ADM-NUST-1 Parametrai). Esant klaidai išvedamas klaidos pranešimas prie lauko „{Failas} nebuvo užkeltas. Negalimas failo tipas. Leidžiami failų tipai {Galimi rinkmenų tipai}“.
7	RINKMENŲ SĄRAŠO LAUKAI	<p>Sąrašo atvaizdavimo logika:</p> <ul style="list-style-type: none"> - Sąrašė atvaizduojamos pridėtos rinkmenos. <p>Sąrašo rikiavimas:</p> <p>Numatytasis rikiavimas - pagal įkėlimo datą, nuo naujausio iki seniausio įrašo.</p>
8	Pavadinimas	Privalomas, tekstinis įvesties laukas. Lauke nurodomas rinkmenos pavadinimas. Leistinas simbolių skaičius 30. Numatytoji reikšmė: automatiškai užpildoma įkeltos rinkmenos pavadinimu.
9	Aprašymas	Neprivalomas tekstinis įvesties laukas. Lauke nurodomas rinkmenos aprašymas. Leistinas simbolių skaičius 50.
10	Tipas	Privalomas, vienos reikšmės pasirenkamas laukas. Lauke pasirenkamas rinkmenos tipas. Galimos reikšmės atvaizduojamos iš klasifikatoriaus <<Dokumento tipas>> objekto {Projekto įgyvendinimo planas} lauko „Pavadinimas“ reikšmė. Numatytoji reikšmė: automatiškai užpildoma pagal objektą, jei klasifikatoriuje prie objekto yra tik viena reikšmė.
11	Failas	Sąrašo laukas. Lauke atvaizduojamas rinkmenos pavadinimas ir rinkmenos ikona. Lauko reikšmė užpildoma automatiškai įkeliant rinkmeną.
12	[Šalinti]	Mygtukas skirtas projekto įgyvendinimo plano rinkmenos pašalinimui. Paspaudus mygtuką inicijuojamas rinkmenos pašalinimas.
13	[Tęsti]	<p>Mygtukas skirtas siūsti projekto įgyvendinimo plano pranešimą. Paspaudus mygtuką išsiunčiamas pranešimas.</p> <p>Tikrinimai:</p> <ul style="list-style-type: none"> - Ar privalomi laukai užpildyti. Esant klaidai išvedamas klaidos pranešimas prie lauko ir į klaidų sąrašą „Laukas „{Lauko pavadinimas}“ yra privalomas“. - Ar nėra rinkmenų tokiu pačiu pavadinimu. Išvedamas klaidos pranešimas „Nurodytu pavadinimu jau yra užregistruota naudotojo rinkmena.“
14	[Atšaukti]	Mygtukas skirtas atšaukti pranešimo siuntimą. Paspaudus mygtuką uždaromas modalinis langas.

INVESTIS Projektų techninis sprendimas INVESTIS_SI4_TS	Versija: 3.00
Europos Sąjungos investicijų administravimo informacinės sistema	Data: 2024-12-13

PĮP tikslinimas

F-PRJ-PĮPTIKSL-1 Projekto įgyvendinimo plano tikslinimo peržiūra. Bendrieji duomenys

Lango paskirtis

Langas skirtas peržiūrėti projekto įgyvendinimo plano tikslinimo bendruosius duomenis.

Navigacija

Menui >> [Projektai] >>> Norimo peržiūrėti projekto [Pavadinimas] >>> [PĮP] >> [Tikslinimas]

Navigacijos kelias

Projektai >> Kodas >> PĮP >> Tikslinimas >> Duomenys

Lango ypatybės

Lango laukai atitinka lango "F-PRJ-PĮP-3 Projekto įgyvendinimo plano peržiūra. Bendrieji duomenys" laukų aprašymus.

Naudotojų teisės

T.PRJ.PĮPTIKSL.1.1 Projektai. PĮPTIKSL: Peržiūrėti

Vardenis Pavardenis
Lietuvos Respublikos finansų ministerija

Programų žinybas > Projektai > 07-001-K-0023 > PĮP > Tikslinimas > Duomenys

Projekto įgyvendinimo plano (PĮP) tikslinimas

PĮP | Tikslinimas

Duomenys | Rinkmenos | Istorija

1 Bendrieji duomenys | 2 Partneriai | 3 Projekto inicijavimas | 4 Stebėsenos rodikliai | 5 Projekto veiklos | 6 Finansavimo šaltiniai | 7 Netinkamos finansuoti išlaidos | 8 Teritorija | 9 Projekto komanda | 10 Matnumas ir informavimas | 11 Horizontalieji principai | 12 Projekto rezultatu tęstinumo planas | 13 Pareiškėjo deklaracija

Kvietimo numeris 07-001-K
Kvietimo pavadinimas Vandenilio gamyba ir panaudojimas
Projekto kodas 07-001-K-0023
Projekto pavadinimas Daugiabučių namų modernizavimo programos (DNMF, Jessica II FoF, RPF), Energijos efektyvumo fondo (ENEFF), Vandentvarkos fondo (VF), Kultūros paveldo fondo (KPF) ir Savivaldybių pastatų fondo (SPF) projektas

Pareiškėjas

Pareiškėjas yra užsienyje registruotas juridinis asmuo Ne

Pavadinimas VšĮ „Konsultacinės paslaugos“
Kodas 123456789
PVM mokėtojo kodas LT123456789012
Teisinė forma VšĮ
Teisinis statusas Neįregistruotas
Adresas Testinė g. 1-1, LT00001, Vilnius
Telefono numeris 370 5 111 1222
El. paštas testas1@testas.lt

Kontaktinis asmuo

Vardas, pavardė Vardenis Pavardenis
Pareigų pavadinimas Informacinių technologijų skyriaus vadovas
Telefono numeris 370 611 11 333
El. paštas testas2@testas.lt

Redaguoti Tikslinti DMS Patvirtinta Atšaukta

Eil. Nr.	Pavadinimas	Lauko aprašymas
1	Projekto įgyvendinimo plano (PĮP) tikslinimas	Statinis lango pavadinimas
2	[PĮP]	Mygtukas skirtas pereiti į projekto įgyvendinimo plano formą. Paspaudus mygtuką atidaromas langas "F-PRJ-PĮP-2 Projekto įgyvendinimo plano peržiūra".

INVESTIS Projektų techninis sprendimas INVESTIS_S14_TS	Versija: 3.00
Europos Sąjungos investicijų administravimo informacinės sistema	Data: 2024-12-13

Eil. Nr.	Pavadinimas	Lauko aprašymas
3	[Tikslinimas]	Mygtukas skirtas pereiti į projekto įgyvendinimo plano tikslinimo formą. Paspaudus mygtuką atidaromas langas "F-PRJ-PİPTIKSL-1 Projekto įgyvendinimo plano tikslinimo peržiūra. Bendrieji duomenys". Sąlygos: Mygtukas matomas lange tik tai tada, kai: - Yra sukurtas projekto įgyvendinimo plano tikslinimas. - Projekto įgyvendinimo plano tikslinimo būseną yra "Tikslinama ADMI", "Tikslinama DMS" arba "Pateikta". - Naudotojui priskirta teisė "T.PRJ.PİPTIKSL.1.1 Projektai. PİPTIKSL: Peržiūrėti".
4	[Bendrieji duomenys]	Mygtukas skirtas atidaryti projekto įgyvendinimo plano bendrųjų duomenų žingsnį. Paspaudus mygtuką atidaromas langas "F-PRJ-PİPTIKSL-1 Projekto įgyvendinimo plano tikslinimo peržiūra. Bendrieji duomenys".
5	[Partneriai]	Mygtukas skirtas atidaryti projekto įgyvendinimo plano partnerių žingsnį. Paspaudus mygtuką atidaromas langas "F-PRJ-PİPTIKSL-2 Projekto įgyvendinimo plano tikslinimo peržiūra. Partneriai". Sąlygos: Žingsnis rodomas neaktyvus, jeigu Kvietime nurodytose pažangos priemonėse požymis "Galimi partneriai" yra ne. Jei nors viena pažangos priemonė turi požymį "taip" - žingsnis "Partneriai" yra rodomas. Bandant paspausti ant neaktyvaus žingsnio "Partneriai" rodomas pranešimas "Kvietime nurodyta, jog partneriai yra negalimi".
6	[Projekto inicijavimas]	Mygtukas skirtas atidaryti projekto įgyvendinimo plano projekto inicijavimo žingsnį. Paspaudus mygtuką atidaromas langas "F-PRJ-PİPTIKSL-3 Projekto įgyvendinimo plano tikslinimo peržiūra. Projekto inicijavimas".
7	[Stebėsenos rodikliai]	Mygtukas skirtas atidaryti projekto įgyvendinimo plano stebėsenos rodiklių žingsnį. Paspaudus mygtuką atidaromas langas "F-PRJ-PİPTIKSL-4 Projekto įgyvendinimo plano tikslinimo peržiūra. Stebėsenos rodikliai".
8	[Projekto veiklos]	Mygtukas skirtas atidaryti projekto įgyvendinimo plano projekto veiklų žingsnį. Paspaudus mygtuką atidaromas langas "F-PRJ-PİPTIKSL-5 Projekto įgyvendinimo plano tikslinimo peržiūra. Projekto veiklos".
9	[Finansavimo šaltiniai]	Mygtukas skirtas atidaryti projekto įgyvendinimo plano finansavimo šaltinių žingsnį. Paspaudus mygtuką atidaromas langas "F-PRJ-PİPTIKSL-6 Projekto įgyvendinimo plano tikslinimo peržiūra. Finansavimo šaltiniai".
10	[Netinkamos finansuoti išlaidos]	Mygtukas skirtas atidaryti projekto įgyvendinimo plano netinkamų finansuoti išlaidų žingsnį. Paspaudus mygtuką atidaromas langas "F-PRJ-PİPTIKSL-7 Projekto įgyvendinimo plano tikslinimo peržiūra. Netinkamos finansuoti išlaidos".
11	[Teritorija]	Mygtukas skirtas atidaryti projekto įgyvendinimo plano teritorijos žingsnį. Paspaudus mygtuką atidaromas langas "F-PRJ-PİPTIKSL-8 Projekto įgyvendinimo plano tikslinimo peržiūra. Teritorija".
12	[Projekto komanda]	Mygtukas skirtas atidaryti projekto įgyvendinimo plano projekto komandos žingsnį. Paspaudus mygtuką atidaromas langas "F-PRJ-PİPTIKSL-9 Projekto įgyvendinimo plano tikslinimo peržiūra. Projekto komanda".
13	[Matomumas ir informavimas]	Mygtukas skirtas atidaryti projekto įgyvendinimo plano matomumo ir informavimo žingsnį. Paspaudus mygtuką atidaromas langas "F-PRJ-PİPTIKSL-10 Projekto įgyvendinimo plano tikslinimo peržiūra. Matomumas ir informavimas".
14	[Horizontalieji principai]	Mygtukas skirtas atidaryti projekto įgyvendinimo plano horizontaliųjų principų žingsnį. Paspaudus mygtuką atidaromas langas "F-PRJ-PİPTIKSL-11 Projekto įgyvendinimo plano tikslinimo peržiūra. Horizontalieji principai".
15	[Projekto rezultatų tęstinumo planas]	Mygtukas skirtas atidaryti projekto įgyvendinimo plano projekto rezultatų tęstinumo plano žingsnį. Paspaudus mygtuką atidaromas langas "F-PRJ-PİPTIKSL-12 Projekto įgyvendinimo plano tikslinimo peržiūra. Projekto rezultatų tęstinumo planas".
16	[Pareiškėjo deklaracija]	Mygtukas skirtas atidaryti projekto įgyvendinimo plano pareiškėjo deklaracijos žingsnį. Paspaudus mygtuką atidaromas langas "F-PRJ-PİPTIKSL-13 Projekto įgyvendinimo plano tikslinimo peržiūra. Pareiškėjo deklaracija".

INVESTIS Projektų techninis sprendimas INVESTIS_SI4_TS	Versija: 3.00
Europos Sąjungos investicijų administravimo informacinė sistema	Data: 2024-12-13

Eil. Nr.	Pavadinimas	Lauko aprašymas
17	[Eksportuoti PDF]	<p>Mygtukas skirtas eksportuoti atvaizduojamą projekto įgyvendinimo planą PDF formatu (P-INV-B-6 Suformuoti ataskaitą - A-PRJ-P P-1 Projekto įgyvendinimo planas).</p> <p>Sąlygos:</p> <ul style="list-style-type: none"> - Suformuotos ataskaitos pavadinimas „Projekto įgyvendinimo planas.pdf“ - Ataskaita formuojama .pdf formatu. - Lapo formatas A4, orientacija horizontali. - Šriftas Times New Roman, šrifto dydis 10 pt. - Dokumento teksto dydis ir formatavimas toks, kaip pridėtame ataskaitos priede.
18	[Redaguoti]	<p>Mygtukas skirtas redaguoti projekto įgyvendinimo plano formą.</p> <p>Paspaudus mygtuką inicijuojamas redagavimas ir atidaromas langas "F-PRJ-P PTIKSL-15 Projekto įgyvendinimo plano tikslinimo redagavimas. Bendrieji duomenys".</p> <p>Sąlygos:</p> <p>Mygtukas matomas lange tik tai tada, kai:</p> <ul style="list-style-type: none"> - Naudotojui priskirta teisė "T.PRJ.P PTIKSL.1.2 Projektai. P PTIKSL: Redaguoti". - Ir projekto įgyvendinimo plano tikslinimo būseną yra "Tikslinama ADMI". - Naudotojo institucija atitinka projekto kvietime nurodytą administruojančiąją instituciją.
19	[Tikslinti DMS]	<p>Mygtukas skirtas suteikti būseną "Tikslinama DMS" projekto įgyvendinimo plano tikslinimui.</p> <p>Paspaudus mygtuką inicijuojamas tikslinimas ir atidaromas langas "F-PRJ-P PTIKSL-30 Projekto įgyvendinimo plano tikslinimo būsenos keitimo langas su pranešimu dėl tikslinimo".</p> <p>Sąlygos:</p> <p>Mygtukas matomas lange tik tai tada, kai:</p> <ul style="list-style-type: none"> - Naudotojui priskirta teisė "T.PRJ.P PTIKSL.1.2 Projektai. P PTIKSL: Registruoti". - Ir projekto įgyvendinimo plano tikslinimo būseną yra "Pateikta". - Naudotojo institucija atitinka projekto kvietime nurodytą administruojančiąją instituciją.

INVESTIS Projektų techninis sprendimas INVESTIS_S14_TS	Versija: 3.00
Europos Sąjungos investicijų administravimo informacinės sistema	Data: 2024-12-13

Eil. Nr.	Pavadinimas	Lauko aprašymas
20	[I Patvirtinta]	<p>Mygtukas skirtas suteikti "Patvirtinta" būseną projekto įgyvendinimo planui, kai jos ankstesnė būseną buvo "Vertinama". Paspaudus mygtuką inicijuojamas būsenos keitimas ir atidaromas "F-PRJ-PİPTIKSL-28 Projekto įgyvendinimo plano tikslinimo būsenos keitimo langas su pranešimu dėl patvirtinimo".</p> <p>Sąlygos: Mygtukas matomas lange tik tai tada, kai:</p> <ul style="list-style-type: none"> - Naudotojui priskirta teisė "T.PRJ.PİPTIKSL.4.1 Projektai. PİPTIKSL. Patvirtinta: Registruoti". - Projekto įgyvendinimo plano tikslinimo būseną yra "Pateikta" arba "Tikslinama ADMI". - Naudotojo institucija atitinka projekto kvietime nurodytą administruojančiąją instituciją. <p>Tikrinimai:</p> <ul style="list-style-type: none"> - Ar visi privalomi laukai užpildyti. Esant klaidai išvedamas klaidos pranešimas „Žingsnyje , {Žingsnis} ‘ laukas , {Lauko pavadinimas} ‘ yra privalomas“ - Ar projekto įgyvendinimo plano gavimo data yra lygi arba ankstesnė nei einamoji. Esant klaidai išvedamas klaidos pranešimas „Žingsnyje , {Žingsnis} ‘ projekto įgyvendinimo plano gavimo data negali būti vėlesnė nei einamoji data.“ - Ar nurodyto pareiškėjo juridinio asmens statusas nėra „Likviduojamas“ arba „Bankrutuojantis.“ Esant klaidai išvedamas informacinis pranešimas „Žingsnyje , {Žingsnis} ‘ pareiškėjo statusas yra „Likviduojamas“ arba „Bankrutuojantis.“ - Ar pareiškėjo el. pašto struktūra atitinka xx@x.xx formatą. Esant klaidai išvedamas klaidos pranešimas „Žingsnyje , {Žingsnis} ‘ nurodytas pareiškėjo el. paštas neatitinka formato xx@x.xx.“ - Ar kontaktinio asmens el. pašto struktūra atitinka xx@x.xx formatą. Esant klaidai išvedamas klaidos pranešimas „Žingsnyje , {Žingsnis} ‘ nurodytas kontaktinio asmens el. paštas neatitinka formato xx@x.xx.“ - Ar nurodyto partnerio juridinio asmens statusas nėra „Likviduojamas“ arba „Bankrutuojantis.“ Esant klaidai išvedamas informacinis pranešimas „Žingsnyje , {Žingsnis} ‘ partnerio nr. {Numeris} statusas yra „Likviduojamas“ arba „Bankrutuojantis.“ - Jei užpildytas laukas <Partneriai>, tikrinama ar yra pridėtas nors vienas partneris. Esant klaidai išvedamas klaidos pranešimas „Jei žingsnyje , {Žingsnis} ‘ užpildytas laukas ‘Partneriai’ turi būti pridėtas nors vienas partneris“. - Jei pridėtas nors vienas partneris, tikrinama ar užpildytas laukas <Partneriai>. Esant klaidai išvedamas klaidos pranešimas „Jei žingsnyje , {Žingsnis} ‘ pridėtas nors vienas partneris, turi būti užpildytas laukas ‘Partneriai’. - Ar produkto ir rezultatų stebėsenos rodiklių sąrašuose yra įvestas nors vienas įrašas. Esant klaidai išvedamas klaidos pranešimas „Žingsnyje , {Žingsnis} ‘ turi būti nors vienas produkto arba rezultato stebėsenos rodiklis“. - Ar pridėtas Produkto rodiklis, kuris panaudotas pridėtuose rezultato rodikliuose. Esant klaidai išvedamas klaidos pranešimas „Žingsnyje , {Žingsnis} ‘ turi būti pridėtas produkto stebėsenos rodiklis panaudotas pridėtuose rezultato rodikliuose {Stebėsenos rodiklio unikalus kodas}“. - Ar lauko „Projekto įgyvendinimo laikotarpis“ reikšmė yra lygi didžiausiai lauke „Veiklos pabaiga“ reikšmei. Esant klaidai išvedamas klaidos pranešimas „Žingsnyje , {Žingsnis} ‘ projekto įgyvendinimo laikotarpis {Projekto įgyvendinimo laikotarpis, mėnesiais} nesutampa su vėliausiu veiklos {Nr.} pabaigos mėnesiu {Veiklos pabaiga}“. - Ar projekto veiklų sąrašas yra įvestas nors vienas projekto veiklos įrašas. Esant klaidai išvedamas klaidos pranešimas „Žingsnyje , {Žingsnis} ‘ projekto veiklose turi būti pridėtas nors vienas projekto veiklos įrašas“. - Ar projekto veiklų sąrašas yra įvestas nors vienas projekto poveiklės įrašas. Esant klaidai išvedamas klaidos pranešimas „Žingsnyje , {Žingsnis} ‘ projekto veiklai {Nr.} būti pridėta nors viena projekto poveiklė“. - Ar kiekvienai projekto poveiklei, jei lange F-PRJ-PİP-20.2 Pridėti projekto poveiklę pažymėta, kad poveiklė skaidoma į veiksmus / išlaidas, pridėtas nors vienas veiksmas / išlaidos. Esant klaidai išvedamas klaidos pranešimas „Žingsnyje , {Žingsnis} ‘ projekto poveiklei {Nr.} turi būti pridėtas nors vienas veiksmas“. - Ar kiekvienos projekto veiklos laukų <1. Prašomas skirti lėšos, eurai> ir <2. Nuosavas įnašas, eurai> suma sutampa su tai veiklai nuodyta lauko <Projekto išlaidų suma, eurai> reikšme. Esant klaidai išvedamas klaidos pranešimas „Žingsnyje , {Žingsnis} ‘ projekto veiklos {Projekto veiklos numeris} laukų '1. Prašomas skirti lėšos, eurai' ir '2. Nuosavas įnašas, eurai' suma {Prašomos skirti lėšos, eurai ir 2. Nuosavas įnašas, eurai suma} nesutampa su lauko 'Projekto išlaidų suma, eurai' reikšme {Projekto išlaidų suma, eurai}“. - Ar pridėtas įrašas, kurio lauko <Pareigos įgyvendinant projektą> reikšmė „Projekto vadovas“. Esant klaidai išvedamas klaidos pranešimas „Žingsnyje , {Žingsnis} ‘ projekte turi būti pridėtas Projektų vadovas“. - Ar pridėtas įrašas, kurio lauko <Pareigos įgyvendinant projektą> reikšmė „Komandos narys“. Esant klaidai išvedamas klaidos pranešimas „Žingsnyje , {Žingsnis} ‘ projekte turi būti pridėtas nors vienas Komandos narys“.
21	[I Atšaukta]	<p>Mygtukas skirtas suteikti "Atšaukta" būseną projekto įgyvendinimo plano tikslinimui, kai jo ankstesnė būseną buvo "Tikslinama DMS" arba "Tikslinama ADMI". Paspaudus mygtuką inicijuojamas būsenos keitimas ir atidaromas "F-PRJ-PİPTIKSL-29 Projekto įgyvendinimo plano tikslinimo būsenos keitimo langas su pranešimu dėl atšaukimo".</p> <p>Sąlygos: Mygtukas matomas lange tik tai tada, kai:</p> <ul style="list-style-type: none"> - Naudotojui priskirta teisė "T.PRJ.PİPTIKSL.2.1 Projektai. PİPTIKSL. Atšaukta: Registruoti". - Projekto įgyvendinimo plano būseną yra "Tikslinama ADMI", "Tikslinama DMS" arba "Pateikta". - Naudotojo institucija atitinka projekto kvietime nurodytą administruojančiąją instituciją.

INVESTIS Projektų techninis sprendimas INVESTIS_SI4_TS	Versija: 3.00
Europos Sąjungos investicijų administravimo informacinės sistema	Data: 2024-12-13

F-PRJ-PIPTIKSL-2 Projekto įgyvendinimo plano tikslinimo tikslinimo peržiūra. Partneriai

Lango paskirtis

Langas skirtas peržiūrėti projekto įgyvendinimo plano tikslinimo partnerių duomenis.

Navigacija

Meniu >> [Projektai] >> Norimo peržiūrėti projekto [Pavadinimas] >> [PIP] >> [Tikslinimas] >> Vedlio žingsnis [Partneriai]

Navigacijos kelias

Projektai >> Kodas >> PIP >> Tikslinimas >> Duomenys

Lango ypatybės

Lango laukai atitinka lango "F-PRJ-PIP-4 Projekto įgyvendinimo plano peržiūra. Partneriai" laukų aprašymus.

Naudotojų teisės

T.PRJ.PIPTIKSL.1.1 Projektai. PIPTIKSL: Peržiūrėti

INVESTIS Vardenis Pavardenis Lietuvos Respublikos finansų ministerija

Programų žinynas > Projektai > 07-001-K-0023 > PIP > Tikslinimas > Duomenys

Projekto įgyvendinimo plano (PIP) tikslinimas

PIP Tikslinimas

Duomenys Rinkmenos Istorija

- Bendrieji duomenys
- Partneriai**
- Projekto inicijavimas
- Stebėsenos rodikliai
- Projekto veiklos
- Finansavimo šaltiniai
- Netinkamos finansuoti išaidos
- Teritorija
- Projekto komanda
- Matomumas ir informavimas
- Horizontalieji principai
- Projekto rezultatų įteštinumo planas
- Pareiškejo deklaracija

Partneriai

Pagrindimas Lorem ipsum dolor sit amet, consectetur adipiscing elit. Aenean euismod bibendum laoreet. Proin gravida dolor sit amet lacus accumsan et viverra justo commodo. Proin sodales pulvinar sic tempor. Sociis natoque penatibus et magnis dis parturient montes, nascetur ridiculus mus. Nam fermentum, nulla luctus pharetra vulputate, felis tellus mollis orci, sed rhoncus pronin sapien nunc accuan eget.

Nr.	Pavadinimas	Kodas	PVM mokesčio kodas	Adresas	Telefono numeris	El. paštas
1.	UAB Pavadinimas	123456789	LT123456789012	Testinė g. 2-1, LT00001, Vilnius	+370 611 11 444	testas3@testas.lt

1 - 1 iš 1

Eil. Nr.	Pavadinimas	Lauko aprašymas
1	Projekto įgyvendinimo plano (PIP) tikslinimas	Statinis lango pavadinimas
2	[PIP]	Mygtukas skirtas pereiti į projekto įgyvendinimo plano formą. Paspaudus mygtuką atidaromas langas "F-PRJ-PIP-2 Projekto įgyvendinimo plano peržiūra".
3	[Tikslinimas]	Mygtukas skirtas pereiti į projekto įgyvendinimo plano tikslinimo formą. Paspaudus mygtuką atidaromas langas "F-PRJ-PIPTIKSL-1 Projekto įgyvendinimo plano tikslinimo peržiūra. Bendrieji duomenys". Sąlygos: Mygtukas matomas lange tik tai tada, kai: - Yra sukurtas projekto įgyvendinimo plano tikslinimas. - Projekto įgyvendinimo plano tikslinimo būsena yra "Tikslinama ADMI", "Tikslinama DMS" arba "Pateikta". - Naudotojui priskirta teisė "T.PRJ.PIPTIKSL.1.1 Projektai. PIPTIKSL: Peržiūrėti".
4	[Bendrieji duomenys]	Mygtukas skirtas atidaryti projekto įgyvendinimo plano bendrųjų duomenų žingsnį. Paspaudus mygtuką atidaromas langas "F-PRJ-PIPTIKSL-1 Projekto įgyvendinimo plano tikslinimo peržiūra. Bendrieji duomenys".

INVESTIS Projektų techninis sprendimas INVESTIS_SI4_TS	Versija: 3.00
Europos Sąjungos investicijų administravimo informacinės sistema	Data: 2024-12-13

Eil. Nr.	Pavadinimas	Lauko aprašymas
5	[Partneriai]	Mygtukas skirtas atidaryti projekto įgyvendinimo plano partnerių žingsnį. Paspaudus mygtuką atidaromas langas "F-PRJ-PİPTIKSL-2 Projekto įgyvendinimo plano tikslinimo peržiūra. Partneriai". Sąlygos: Žingsnis rodomas neaktyvus, jeigu Kvietime nurodytose pažangos priemonėse požymis "Galimi partneriai" yra ne. Jei nors viena pažangos priemonė turi požymį "taip" - žingsnis "Partneriai" yra rodomas. Bandant paspausti ant neaktyvaus žingsnio "Partneriai" rodomas pranešimas "Kvietime nurodyta, jog partneriai yra negalimi."
6	[Projekto inicijavimas]	Mygtukas skirtas atidaryti projekto įgyvendinimo plano projekto inicijavimo žingsnį. Paspaudus mygtuką atidaromas langas "F-PRJ-PİPTIKSL-3 Projekto įgyvendinimo plano tikslinimo peržiūra. Projekto inicijavimas".
7	[Stebėsenos rodikliai]	Mygtukas skirtas atidaryti projekto įgyvendinimo plano stebėsenos rodiklių žingsnį. Paspaudus mygtuką atidaromas langas "F-PRJ-PİPTIKSL-4 Projekto įgyvendinimo plano tikslinimo peržiūra. Stebėsenos rodikliai".
8	[Projekto veiklos]	Mygtukas skirtas atidaryti projekto įgyvendinimo plano projekto veiklų žingsnį. Paspaudus mygtuką atidaromas langas "F-PRJ-PİPTIKSL-5 Projekto įgyvendinimo plano tikslinimo peržiūra. Projekto veiklos".
9	[Finansavimo šaltiniai]	Mygtukas skirtas atidaryti projekto įgyvendinimo plano finansavimo šaltinių žingsnį. Paspaudus mygtuką atidaromas langas "F-PRJ-PİPTIKSL-6 Projekto įgyvendinimo plano tikslinimo peržiūra. Finansavimo šaltiniai".
10	[Netinkamos finansuoti išlaidos]	Mygtukas skirtas atidaryti projekto įgyvendinimo plano netinkamų finansuoti išlaidų žingsnį. Paspaudus mygtuką atidaromas langas "F-PRJ-PİPTIKSL-7 Projekto įgyvendinimo plano tikslinimo peržiūra. Netinkamos finansuoti išlaidos".
11	[Teritorija]	Mygtukas skirtas atidaryti projekto įgyvendinimo plano teritorijos žingsnį. Paspaudus mygtuką atidaromas langas "F-PRJ-PİPTIKSL-8 Projekto įgyvendinimo plano tikslinimo peržiūra. Teritorija".
12	[Projekto komanda]	Mygtukas skirtas atidaryti projekto įgyvendinimo plano projekto komandos žingsnį. Paspaudus mygtuką atidaromas langas "F-PRJ-PİPTIKSL-9 Projekto įgyvendinimo plano tikslinimo peržiūra. Projekto komanda".
13	[Matomumas ir informavimas]	Mygtukas skirtas atidaryti projekto įgyvendinimo plano matomumo ir informavimo žingsnį. Paspaudus mygtuką atidaromas langas "F-PRJ-PİPTIKSL-10 Projekto įgyvendinimo plano tikslinimo peržiūra. Matomumas ir informavimas".
14	[Horizontalieji principai]	Mygtukas skirtas atidaryti projekto įgyvendinimo plano horizontaliųjų principų žingsnį. Paspaudus mygtuką atidaromas langas "F-PRJ-PİPTIKSL-11 Projekto įgyvendinimo plano tikslinimo peržiūra. Horizontalieji principai".
15	[Projekto rezultatų tęstinumo planas]	Mygtukas skirtas atidaryti projekto įgyvendinimo plano projekto rezultatų tęstinumo plano žingsnį. Paspaudus mygtuką atidaromas langas "F-PRJ-PİPTIKSL-12 Projekto įgyvendinimo plano tikslinimo peržiūra. Projekto rezultatų tęstinumo planas".
16	[Pareiškėjo deklaracija]	Mygtukas skirtas atidaryti projekto įgyvendinimo plano pareiškėjo deklaracijos žingsnį. Paspaudus mygtuką atidaromas langas "F-PRJ-PİPTIKSL-13 Projekto įgyvendinimo plano tikslinimo peržiūra. Pareiškėjo deklaracija".

INVESTIS Projektų techninis sprendimas INVESTIS_SI4_TS	Versija: 3.00
Europos Sąjungos investicijų administravimo informacinės sistema	Data: 2024-12-13

F-PRJ-PIPTIKSL-2.1 Partnerio peržiūra

Lango paskirtis

Langas skirtas peržiūrėti projekto įgyvendinimo plano partnerio duomenis.

Navigacija

Meniu >> [Projektai] >>> Norimo peržiūrėti projekto [Pavadinimas] >> [PIP] >> [Tikslinimas] >> žingsnis [Partneriai] >> Norimo peržiūrėti partnerio [Pavadinimas]

Navigacijos kelias

-

Lango ypatybės

Modalinis langas.

Lango laukai atitinka lango "F-PRJ-PIP-4.1 Partnerio peržiūra" laukų aprašymus.

Naudotojų teisės

T.PRJ.PIPTIKSL.1.1 Projektai. PIPTIKSL: Peržiūrėti

The screenshot shows the 'Partnerio peržiūra' modal window in the INVESTIS system. The modal contains the following information:

- Partneris yra užsienyje registruotas juridinis asmuo:** Ne
- Pavadinimas:** UAB PAVADINIMAS
- Kodas:** 0123456789
- PVM mokėtojo kodas:** 0123456789
- Teisinė forma:** Mažoji bendrija
- Teisinis statusas:** Reorganizuojamas
- Adresas:** Testinė g. 2-1, LT00001, Vilnius
- Telefono numeris:** 370 611 11 444
- El. paštas:** testas3@testas.lt

The background interface shows a project progress bar with 13 steps. Step 2, 'Partneriai', is currently active. Below the progress bar, there is a table with columns for 'Adresas', 'Telefono numeris', and 'El. paštas'. The table contains one entry for 'Testinė g. 2-1, LT00001, Vilnius'.

Eil. Nr.	Pavadinimas	Lauko aprašymas
1	Partneris	Statinis modalinio lango pavadinimas.

INVESTIS Projektų techninis sprendimas INVESTIS_SI4_TS	Versija: 3.00
Europos Sąjungos investicijų administravimo informacinės sistema	Data: 2024-12-13

F-PRJ-PIPTIKSL-3 Projekto įgyvendinimo plano tikslinimo peržiūra. Projekto inicijavimas

Lango paskirtis

Langas skirtas peržiūrėti projekto inicijavimo duomenis.

Navigacija

Meniu >> [Projektai] >> Norimo peržiūrėti projekto [Pavadinimas] >> [PĮP] >> [Tikslinimas] >> Vedlio žingsnis [Projekto inicijavimas]

Navigacijos kelias

Projektai >> Kodas >> PĮP >> Tikslinimas >> Duomenys

Lango ypatybės

Lango laukai atitinka lango "F-PRJ-PĮP-5 Projekto įgyvendinimo plano peržiūra. Projekto inicijavimas" laukų aprašymus.

Naudotojų teisės

T.PRJ.PIPTIKSL.1.1 Projektai. PIPTIKSL: Peržiūrėti

INVESTIS Vardenis Pavardenis Lietuvos Respublikos finansų ministerija

Programų žinybas Projektai 07-001-K-0023 PĮP Tikslinimas Duomenys

Projekto įgyvendinimo plano (PĮP) tikslinimas

PĮP Tikslinimas

Duomenys Rinkmenos Istorija

- Bendrieji duomenys
- Partneriai
- Projekto inicijavimas**
- Slebėsenos rodikliai
- Projekto veiklos
- Finansavimo šaltiniai
- Netinkamos finansuoti išlaidos
- Teritorija
- Projekto komanda
- Matomumas ir informavimas
- Horizontalieji principai
- Projekto rezultatu testinumo planas
- Pareiškėjo deklaracija

Projekto inicijavimas

Projekto sprendžiamos problemos Lorem ipsum dolor sit amet, consectetur adipiscing elit. Aenean euismod bibendum laoreet. Proin gravida dolor sit amet lacus accumsan et viverra justo commodo. Proin sodales pulvinar sic tempor. Sociis natoque penatibus et magnis dis parturient montes, nascetur ridiculus mus. Nam fermentum, nulla luctus pharetra vulputate, felis tellus mollis orci, sed rhoncus pronin sapien nunc accuan eget.

Projekto tikslas Lorem ipsum dolor sit amet, consectetur adipiscing elit. Aenean euismod bibendum laoreet. Proin gravida dolor sit amet lacus accumsan et viverra justo commodo. Proin sodales pulvinar sic tempor. Sociis natoque penatibus et magnis dis parturient montes, nascetur ridiculus mus. Nam fermentum, nulla luctus pharetra vulputate, felis tellus mollis orci, sed rhoncus pronin sapien nunc accuan eget.

Projekto tikslinė grupė Lorem ipsum dolor sit amet, consectetur adipiscing elit. Aenean euismod bibendum laoreet. Proin gravida dolor sit amet lacus accumsan et viverra justo commodo. Proin sodales pulvinar sic tempor. Sociis natoque penatibus et magnis dis parturient montes, nascetur ridiculus mus. Nam fermentum, nulla luctus pharetra vulputate, felis tellus mollis orci, sed rhoncus pronin sapien nunc accuan eget.

Galimi teisiniai apribojimai Lorem ipsum dolor sit amet, consectetur adipiscing elit. Aenean euismod bibendum laoreet. Proin gravida dolor sit amet lacus accumsan et viverra justo commodo. Proin sodales pulvinar sic tempor. Sociis natoque penatibus et magnis dis parturient montes, nascetur ridiculus mus. Nam fermentum, nulla luctus pharetra vulputate, felis tellus mollis orci, sed rhoncus pronin sapien nunc accuan eget.

Eil. Nr.	Pavadinimas	Lauko aprašymas
1	Projekto įgyvendinimo plano (PĮP) tikslinimas	Statinis lango pavadinimas
2	[PĮP]	Mygtukas skirtas pereiti į projekto įgyvendinimo plano formą. Paspaudus mygtuką atidaromas langas "F-PRJ-PĮP-2 Projekto įgyvendinimo plano peržiūra".
3	[Tikslinimas]	Mygtukas skirtas pereiti į projekto įgyvendinimo plano tikslinimo formą. Paspaudus mygtuką atidaromas langas "F-PRJ-PIPTIKSL-1 Projekto įgyvendinimo plano tikslinimo peržiūra. Bendrieji duomenys". Sąlygos: Mygtukas matomas lange tik tai tada, kai: - Yra sukurtas projekto įgyvendinimo plano tikslinimas. - Projekto įgyvendinimo plano tikslinimo būseną yra "Tikslinama ADMI", "Tikslinama DMS" arba "Pateikta". - Naudotojui priskirta teisė "T.PRJ.PIPTIKSL.1.1 Projektai. PIPTIKSL: Peržiūrėti".
4	[Bendrieji duomenys]	Mygtukas skirtas atidaryti projekto įgyvendinimo plano bendrųjų duomenų žingsnį. Paspaudus mygtuką atidaromas langas "F-PRJ-PIPTIKSL-1 Projekto įgyvendinimo plano tikslinimo peržiūra. Bendrieji duomenys".

INVESTIS Projektų techninis sprendimas INVESTIS_SI4_TS	Versija: 3.00
Europos Sąjungos investicijų administravimo informacinė sistema	Data: 2024-12-13

Eil. Nr.	Pavadinimas	Lauko aprašymas
5	[Partneriai]	Mygtukas skirtas atidaryti projekto įgyvendinimo plano partnerių žingsnį. Paspaudus mygtuką atidaromas langas "F-PRJ-PİPTIKSL-2 Projekto įgyvendinimo plano tikslinimo peržiūra. Partneriai". Sąlygos: Žingsnis rodomas neaktyvus, jeigu Kvietime nurodytose pažangos priemonėse požymis "Galimi partneriai" yra ne. Jei nors viena pažangos priemonė turi požymį "taip" - žingsnis "Partneriai" yra rodomas. Bandant paspausti ant neaktyvaus žingsnio "Partneriai" rodomas pranešimas "Kvietime nurodyta, jog partneriai yra negalimi.".
6	[Projekto inicijavimas]	Mygtukas skirtas atidaryti projekto įgyvendinimo plano projekto inicijavimo žingsnį. Paspaudus mygtuką atidaromas langas "F-PRJ-PİPTIKSL-3 Projekto įgyvendinimo plano tikslinimo peržiūra. Projekto inicijavimas".
7	[Stebėsenos rodikliai]	Mygtukas skirtas atidaryti projekto įgyvendinimo plano stebėsenos rodiklių žingsnį. Paspaudus mygtuką atidaromas langas "F-PRJ-PİPTIKSL-4 Projekto įgyvendinimo plano tikslinimo peržiūra. Stebėsenos rodikliai".
8	[Projekto veiklos]	Mygtukas skirtas atidaryti projekto įgyvendinimo plano projekto veiklų žingsnį. Paspaudus mygtuką atidaromas langas "F-PRJ-PİPTIKSL-5 Projekto įgyvendinimo plano tikslinimo peržiūra. Projekto veiklos".
9	[Finansavimo šaltiniai]	Mygtukas skirtas atidaryti projekto įgyvendinimo plano finansavimo šaltinių žingsnį. Paspaudus mygtuką atidaromas langas "F-PRJ-PİPTIKSL-6 Projekto įgyvendinimo plano tikslinimo peržiūra. Finansavimo šaltiniai".
10	[Netinkamos finansuoti išlaidos]	Mygtukas skirtas atidaryti projekto įgyvendinimo plano netinkamų finansuoti išlaidų žingsnį. Paspaudus mygtuką atidaromas langas "F-PRJ-PİPTIKSL-7 Projekto įgyvendinimo plano tikslinimo peržiūra. Netinkamos finansuoti išlaidos".
11	[Teritorija]	Mygtukas skirtas atidaryti projekto įgyvendinimo plano teritorijos žingsnį. Paspaudus mygtuką atidaromas langas "F-PRJ-PİPTIKSL-8 Projekto įgyvendinimo plano tikslinimo peržiūra. Teritorija".
12	[Projekto komanda]	Mygtukas skirtas atidaryti projekto įgyvendinimo plano projekto komandos žingsnį. Paspaudus mygtuką atidaromas langas "F-PRJ-PİPTIKSL-9 Projekto įgyvendinimo plano tikslinimo peržiūra. Projekto komanda".
13	[Matomumas ir informavimas]	Mygtukas skirtas atidaryti projekto įgyvendinimo plano matomumo ir informavimo žingsnį. Paspaudus mygtuką atidaromas langas "F-PRJ-PİPTIKSL-10 Projekto įgyvendinimo plano tikslinimo peržiūra. Matomumas ir informavimas".
14	[Horizontalieji principai]	Mygtukas skirtas atidaryti projekto įgyvendinimo plano horizontaliųjų principų žingsnį. Paspaudus mygtuką atidaromas langas "F-PRJ-PİPTIKSL-11 Projekto įgyvendinimo plano tikslinimo peržiūra. Horizontalieji principai".
15	[Projekto rezultatų tęstinumo planas]	Mygtukas skirtas atidaryti projekto įgyvendinimo plano projekto rezultatų tęstinumo plano žingsnį. Paspaudus mygtuką atidaromas langas "F-PRJ-PİPTIKSL-12 Projekto įgyvendinimo plano tikslinimo peržiūra. Projekto rezultatų tęstinumo planas".
16	[Pareiškėjo deklaracija]	Mygtukas skirtas atidaryti projekto įgyvendinimo plano pareiškėjo deklaracijos žingsnį. Paspaudus mygtuką atidaromas langas "F-PRJ-PİPTIKSL-13 Projekto įgyvendinimo plano tikslinimo peržiūra. Pareiškėjo deklaracija".

F-PRJ-PIPTIKSL-4 Projekto įgyvendinimo plano tikslinimo peržiūra. Stebėsenos rodikliai

Lango paskirtis

Langas skirtas peržiūrėti projekto stebėsenos rodiklius.

Navigacija

Meniu >> [Projektai] >> Norimo peržiūrėti projekto [Pavadinimas] >> [PIP] >> [Tikslinimas] >> Vedlio žingsnis [Stebėsenos rodikliai]

Navigacijos kelias

Projektai >> Kodas >> PIP >> Tikslinimas >> Duomenys

Lango ypatybės

Lango laukai atitinka lango "F-PRJ-PIP-6 Projekto įgyvendinimo plano peržiūra. Stebėsenos rodikliai" laukų aprašymus.

Naudotojų teisės

T.PRJ.PIPTIKSL.1.1 Projektai. PIPTIKSL: Peržiūrėti

INVESTIS
Vardenis Pavardenis
Lietuvos Respublikos finansų ministerija

Programų žinybas > Projektai > 07-001-K-0023 > PIP > Tikslinimas > Duomenys

Projekto įgyvendinimo plano (PIP) tikslinimas

PIP | Tikslinimas

Duomenys
Rinkmenos
Istorija

Produkto stebėsenos rodikliai

Nr.	Pažangos priemonės poveiklės (finansuojamos projekto veiklos) numeris	Pažangos priemonės poveiklės (finansuojamos projekto veiklos) pavadinimas	Stebėsenos rodiklio unikalus kodas	Stebėsenos rodiklio pavadinimas	Matavimo vienetas	Siektina reikšmė
1.	01-02-03-04-05-01-16	Irengti elektros energijos kaupimo įrenginių sistemą	P.B.1.2345	Paramą gavusios įmonės (iš kurių: labai mažos, mažosios vidutinės ir didelės)	asm.	100
Siektinos reikšmės pagrindimas						
Paramą gavusios įmonės (iš kurių: labai mažos, mažosios vidutinės ir didelės). Didelės - 50, Vidutinės...						
2.	01-02-03-04-05-01-16	Irengti elektros energijos kaupimo įrenginių sistemą	P.B.1.2346	Paramą gavusios įmonės (iš kurių: labai mažos, mažosios vidutinės ir didelės)	vnt	2000
Siektinos reikšmės pagrindimas						
Paramą gavusios įmonės (iš kurių: labai mažos, mažosios vidutinės ir didelės). Didelės - 50, Vidutinės...						

Rezultato stebėsenos rodikliai

Nr.	Pažangos priemonės poveiklės (finansuojamos projekto veiklos) numeris	Pažangos priemonės poveiklės (finansuojamos projekto veiklos) pavadinimas	Stebėsenos rodiklio unikalus kodas	Stebėsenos rodiklio pavadinimas	Matavimo vienetas	Siektina reikšmė
1.	01-02-03-04-05-01-16	Irengti elektros energijos kaupimo įrenginių sistemą	P.B.1.2201	Paramą gavusios įmonės (iš kurių: labai mažos, mažosios vidutinės ir didelės)	Įmonės	500
	Potipis	Požymis	Stebėsenos rodiklio unikalus kodas	Pavadinimas	Matavimo vienetas	Siektina reikšmė
	Bazinis rodiklis					
	Pokyčio rodiklis					
Siektinos reikšmės pagrindimas						
Paramą gavusios įmonės (iš kurių: labai mažos, mažosios vidutinės ir didelės). Didelės - 50, Vidutinės...						
2.	01-02-03-04-05-01-16	Irengti elektros energijos kaupimo įrenginių sistemą	P.B.1.2201	Paramą gavusios įmonės (iš kurių: labai mažos, mažosios vidutinės ir didelės)	Įmonės	500
Siektinos reikšmės pagrindimas						
Paramą gavusios įmonės (iš kurių: labai mažos, mažosios vidutinės ir didelės). Didelės - 50, Vidutinės...						
3.	01-02-03-04-05-01-16	Irengti elektros energijos kaupimo įrenginių sistemą	P.B.1.2201	Paramą gavusios įmonės (iš kurių: labai mažos, mažosios vidutinės ir didelės)	Įmonės	500
Siektinos reikšmės pagrindimas						
Paramą gavusios įmonės (iš kurių: labai mažos, mažosios vidutinės ir didelės). Didelės - 50, Vidutinės...						

Eil. Nr.	Pavadinimas	Lauko aprašymas
1	Projekto įgyvendinimo plano (PIP) tikslinimas	Statinis lango pavadinimas

INVESTIS Projektų techninis sprendimas INVESTIS_S14_TS	Versija: 3.00
Europos Sąjungos investicijų administravimo informacinės sistema	Data: 2024-12-13

Eil. Nr.	Pavadinimas	Lauko aprašymas
2	[PIP]	Mygtukas skirtas pereiti į projekto įgyvendinimo plano formą. Paspaudus mygtuką atidaromas langas "F-PRJ-PIP-2 Projekto įgyvendinimo plano peržiūra".
3	[Tikslinimas]	Mygtukas skirtas pereiti į projekto įgyvendinimo plano tikslinimo formą. Paspaudus mygtuką atidaromas langas "F-PRJ-PIPTIKSL-1 Projekto įgyvendinimo plano tikslinimo peržiūra. Bendrieji duomenys". Sąlygos: Mygtukas matomas lange tik tai tada, kai: - Yra sukurtas projekto įgyvendinimo plano tikslinimas. - Projekto įgyvendinimo plano tikslinimo būseną yra "Tikslinama ADMI", "Tikslinama DMS" arba "Pateikta". - Naudotojui priskirta teisė "T.PRJ.PIPTIKSL.1.1 Projektai. PIPTIKSL: Peržiūrėti".
4	[Bendrieji duomenys]	Mygtukas skirtas atidaryti projekto įgyvendinimo plano bendrųjų duomenų žingsnį. Paspaudus mygtuką atidaromas langas "F-PRJ-PIPTIKSL-1 Projekto įgyvendinimo plano tikslinimo peržiūra. Bendrieji duomenys".
5	[Partneriai]	Mygtukas skirtas atidaryti projekto įgyvendinimo plano partnerių žingsnį. Paspaudus mygtuką atidaromas langas "F-PRJ-PIPTIKSL-2 Projekto įgyvendinimo plano tikslinimo peržiūra. Partneriai". Sąlygos: Žingsnis rodomas neaktyvus, jeigu Kvietime nurodytose pažangos priemonėse požymis "Galimi partneriai" yra ne. Jei nors viena pažangos priemonė turi požymį "taip" - žingsnis "Partneriai" yra rodomas. Bandant paspausti ant neaktyvaus žingsnio "Partneriai" rodomas pranešimas "Kvietime nurodyta, jog partneriai yra negalimi".
6	[Projekto inicijavimas]	Mygtukas skirtas atidaryti projekto įgyvendinimo plano projekto inicijavimo žingsnį. Paspaudus mygtuką atidaromas langas "F-PRJ-PIPTIKSL-3 Projekto įgyvendinimo plano tikslinimo peržiūra. Projekto inicijavimas".
7	[Stebėsenos rodikliai]	Mygtukas skirtas atidaryti projekto įgyvendinimo plano stebėsenos rodiklių žingsnį. Paspaudus mygtuką atidaromas langas "F-PRJ-PIPTIKSL-4 Projekto įgyvendinimo plano tikslinimo peržiūra. Stebėsenos rodikliai".
8	[Projekto veiklos]	Mygtukas skirtas atidaryti projekto įgyvendinimo plano projekto veiklų žingsnį. Paspaudus mygtuką atidaromas langas "F-PRJ-PIPTIKSL-5 Projekto įgyvendinimo plano tikslinimo peržiūra. Projekto veiklos".
9	[Finansavimo šaltiniai]	Mygtukas skirtas atidaryti projekto įgyvendinimo plano finansavimo šaltinių žingsnį. Paspaudus mygtuką atidaromas langas "F-PRJ-PIPTIKSL-6 Projekto įgyvendinimo plano tikslinimo peržiūra. Finansavimo šaltiniai".
10	[Netinkamos finansuoti išlaidos]	Mygtukas skirtas atidaryti projekto įgyvendinimo plano netinkamų finansuoti išlaidų žingsnį. Paspaudus mygtuką atidaromas langas "F-PRJ-PIPTIKSL-7 Projekto įgyvendinimo plano tikslinimo peržiūra. Netinkamos finansuoti išlaidos".
11	[Teritorija]	Mygtukas skirtas atidaryti projekto įgyvendinimo plano teritorijos žingsnį. Paspaudus mygtuką atidaromas langas "F-PRJ-PIPTIKSL-8 Projekto įgyvendinimo plano tikslinimo peržiūra. Teritorija".
12	[Projekto komanda]	Mygtukas skirtas atidaryti projekto įgyvendinimo plano projekto komandos žingsnį. Paspaudus mygtuką atidaromas langas "F-PRJ-PIPTIKSL-9 Projekto įgyvendinimo plano tikslinimo peržiūra. Projekto komanda".
13	[Matomumas ir informavimas]	Mygtukas skirtas atidaryti projekto įgyvendinimo plano matomumo ir informavimo žingsnį. Paspaudus mygtuką atidaromas langas "F-PRJ-PIPTIKSL-10 Projekto įgyvendinimo plano tikslinimo peržiūra. Matomumas ir informavimas".
14	[Horizontalieji principai]	Mygtukas skirtas atidaryti projekto įgyvendinimo plano horizontaliųjų principų žingsnį. Paspaudus mygtuką atidaromas langas "F-PRJ-PIPTIKSL-11 Projekto įgyvendinimo plano tikslinimo peržiūra. Horizontalieji principai".

INVESTIS Projektų techninis sprendimas INVESTIS_SI4_TS	Versija: 3.00
Europos Sąjungos investicijų administravimo informacinės sistema	Data: 2024-12-13

Eil. Nr.	Pavadinimas	Lauko aprašymas
15	[Projekto rezultatų tęstinumo planas]	Mygtukas skirtas atidaryti projekto įgyvendinimo plano projekto rezultatų tęstinumo plano žingsnį. Paspaudus mygtuką atidaromas langas "F-PRJ-PİPTIKSL-12 Projekto įgyvendinimo plano tikslinimo peržiūra. Projekto rezultatų tęstinumo planas".
16	[Pareiškėjo deklaracija]	Mygtukas skirtas atidaryti projekto įgyvendinimo plano pareiškėjo deklaracijos žingsnį. Paspaudus mygtuką atidaromas langas "F-PRJ-PİPTIKSL-13 Projekto įgyvendinimo plano tikslinimo peržiūra. Pareiškėjo deklaracija".

F-PRJ-PIPTIKSL-4.1 Peržiūrėti produkto stebėsenos rodiklį

Lango paskirtis

Langas skirtas peržiūrėti produkto stebėsenos rodiklį.

Navigacija

Meniu >> [Projektai] >> Norimo peržiūrėti projekto [Pavadinimas] >> [PIP] >> [Tikslinimas] >> žingsnis [Stebėsenos rodikliai] >> Norimo peržiūrėti produkto stebėsenos rodiklio [Pavadinimas]

Navigacijos kelias

-

Lango ypatybės

Modalinis langas.

Lango laukai atitinka lango "F-PRJ-PIP-6.1 Peržiūrėti produkto stebėsenos rodiklį" laukų aprašymus.

Naudotojų teisės

T.PRJ.PIPTIKSL.1.1 Projektai. PIPTIKSL: Peržiūrėti

Eil. Nr.	Pavadinimas	Lauko aprašymas
1	Produkto stebėsenos rodiklis	Statinis modalinio lango pavadinimas.

F-PRJ-PIPTIKSL-4.2 Peržiūrėti rezultato stebėsenos rodiklį

Lango paskirtis

Langas skirtas peržiūrėti rezultato stebėsenos rodiklį.

Navigacija

Meniu >> [Projektai] >>> Norimo peržiūrėti projekto [Pavadinimas] >>> [PIP] >>> [Tikslinimas] >>> žingsnis [Stebėsenos rodikliai] >>> Norimo peržiūrėti rezultato stebėsenos rodiklio [Pavadinimas]

Navigacijos kelias

-

Lango ypatybės

Modalinis langas.

Lango laukai atitinka lango "F-PRJ-PIP-6.2 Peržiūrėti rezultato stebėsenos rodiklį" laukų aprašymus.

Naudotojų teisės

T.PRJ.PIPTIKSL.1.1 Projektai. PIPTIKSL: Peržiūrėti

Vardenis Pavardenis
Lietuvos Respublikos finansų ministerija
?
→

Programų žinybas > Projektai > 07-001-K-0023 > PIP > Tikslinimas > Duomenys

Projektai > Administravimas

Projekto įgyvendinimo plano (PIP) tikslinimas

PIP | Tikslinimas

Duomenys | Rinkmenos | Istorija

1. Bendrieji duomenys
2. Partneriai
3. Projekto inicijavimas
4. **Stebėsenos rodikliai**
5. Projekto veiklos
6. Finansavimo šaltiniai
7. Netinkamos finansuoti išlaidos
8. Teritorija
9. Projekto komanda
10. Matomumas ir informavimas
11. Horizontalieji principai
12. Projekto rezultatų įvertinimas
13. Pareiškėjo deklaracija

Rezultato stebėsenos rodiklis

Pažangos priemonė paveiktė (finansuojama projekto veikla) 01-02-03-04-05-01-16 Įrengti elektros energijos kaupimo įrenginių sistema

Stebėsenos rodiklis P.B.1.2345 Paramą gavusios įmonės (iš kurių: labai mažos, mažosios vidutinės ir didelės)

Matavimo vienetas asm.

Pradinė reikšmė 5

Siektina reikšmė 100

Siektinos reikšmės pagrindimas Lorem ipsum dolor sit amet, consectetur adipiscing elit. Aenean euismod bibendum laoreet. Proin gravida dolor sit amet lacus accumsan et viverra justo commodo. Proin sodales pulvinar sic tempor. Sociis natoque penatibus et magnis dis parturient montes, nascetur ridiculus mus. Nam fermentum, nulla luctus pharetra vulputate, feis tellus mollis orci, sed rhoncus pronin sapien nunc accuan eget. Lorem ipsum dolor sit amet, consectetur adipiscing elit. Aenean euismod bibendum laoreet. Proin gravida dolor sit amet lacus accumsan et viverra justo commodo. Proin sodales pulvinar sic tempor. Sociis natoque penatibus et magnis dis parturient montes, nascetur ridiculus mus. Nam fermentum, nulla luctus pharetra vulputate, feis tellus mollis orci, sed rhoncus pronin sapien nunc accuan eget. Lorem ipsum dolor sit amet, consectetur adipiscing elit. Aenean euismod bibendum laoreet. Proin gravida dolor sit amet lacus accumsan et viverra justo commodo. Proin sodales pulvinar sic tempor. Proin sodales p. Lorem ipsum dolor sit amet, consectetur adipiscing elit. Aenean euismod bibendum laoreet. Proin gravida dolor sit amet lacus accumsan et viverra justo commodo. Proin sodales pulvinar sic tempor. Sociis natoque penatibus et magnis dis parturient montes, nascetur ridiculus mus. Nam fermentum, nulla luctus pharetra vulputate, feis tellus mollis orci, sed rhoncus pronin sapien nunc accuan eget. Lorem ipsum dolor sit amet, consectetur adipiscing elit. Aenean euismod bibendum laoreet. Proin gravida dolor sit amet lacus accumsan et viverra justo commodo. Proin sodales pulvinar sic tempor. Proin sodales p.

Pagalbiniai rodikliai								
Nr.	Pažangos priemonė	Potipis	Požymis	Stebėsenos rodiklio unikalus kodas	Stebėsenos rodiklio pavadinimas	Matavimo vienetas	Siektina reikšmė	
1.	01-02-03-04-05-01-16	Potipis	Bazinis rodiklis	Fiksuotas	P.B.1.2201	Paramą gavusios įmonės (iš kurių: labai mažos, mažosios vidutinės ir didelės)	vnt.	123 456 789.00
		Bazinis rodiklis	Pokyčio rodiklis	Susietas	P.B.1.2202	Paramą gavusios įmonės (iš kurių: labai mažos, mažosios vidutinės ir didelės)	vnt.	123 456 789.00
Siektinos reikšmės pagrindimas								
Paramą gavusios įmonės (iš kurių: labai mažos, mažosios vidutinės ir didelės). Didelės - 50, Vidutinės...								
2.	01-02-03-04-05-01-16		Įrengti elektros energijos kaupimo įrenginių sistema	P.B.1.2201	Paramą gavusios įmonės (iš kurių: labai mažos, mažosios vidutinės ir didelės)	Įmonės	500	
Siektinos reikšmės pagrindimas								
Paramą gavusios įmonės (iš kurių: labai mažos, mažosios vidutinės ir didelės). Didelės - 50, Vidutinės...								
3.	01-02-03-04-05-01-16		Įrengti elektros energijos kaupimo įrenginių sistema	P.B.1.2201	Paramą gavusios įmonės (iš kurių: labai mažos, mažosios vidutinės ir didelės)	Įmonės	500	
Siektinos reikšmės pagrindimas								
Paramą gavusios įmonės (iš kurių: labai mažos, mažosios vidutinės ir didelės). Didelės - 50, Vidutinės...								

Eil. Nr.	Pavadinimas	Lauko aprašymas
1	Rezultato stebėsenos rodiklis	Statinis modalinio lango pavadinimas.

INVESTIS Projektų techninis sprendimas INVESTIS_SI4_TS	Versija: 3.00
Europos Sąjungos investicijų administravimo informacinės sistema	Data: 2024-12-13

F-PRJ-PİPTIKSL-5 Projekto įgyvendinimo plano tikslinimo peržiūra. Projekto veiklos

Lango paskirtis

Langas skirtas peržiūrėti projekto veiklas.

Navigacija

Meniu >> [Projektai] >> Norimo peržiūrėti projekto [Pavadinimas] >> [PİP] >> [Tikslinimas] >> Vedlio žingsnis [Projekto veiklos]

Navigacijos kelias

Projektai >> Kodas >> PİP >> Tikslinimas >> Duomenys

Lango ypatybės

Lango laukai atitinka lango "F-PRJ-PİP-7 Projekto įgyvendinimo plano peržiūra. Projekto veiklos" laukų aprašymus.

Naudotojų teisės

T.PRJ.PİPTIKSL.1.1 Projektai. PİPTIKSL: Peržiūrėti

Vardenis Pavardenis
Lietuvos Respublikos finansų ministerija

Programų žinybas > Projektai > 07-001-K-0023 > PIP > Tikslinimas > Duomenys

Projektų įgyvendinimo plano (PIP) tikslinimas

PIP | Tikslinimas

Duomenys
Rinkmenos
Istorija

1 4 2 5 3 6 7 8 9 10 11 12 13 14 15 16

Bendrieji duomenys
Partneriai
Projekto inicijavimas
Stebėsenos rodikliai
Projekto veiklos
Finansavimo šaltiniai
Netinkamos finansuoti išlaidos
Teritorija
Projekto komanda
Matomumas ir informavimas
Horizontalieji principai
Projekto rezultatų testavimo planas
Pareiškėjo deklaracija

Projekto įgyvendinimo laikotarpis, mėnesiai 10

Projekto veiklos

Nr.	Veiklos pavadinimas	Pažangos priemonės poveiklės (finansuojamos projekto veiklos) numeris	Bendra suma, eurai	Iš jos PVM, eurai	Pradėta iki sutarties pasirašymo	Veiklos pradžia	Veiklos pabaiga	Regionas	TPF
1.	Konsultavimas, rekomendacijų ir analizių rengimas	12-003-03-01-01-02	893 876,68	13 237,34	Taip	1	13	Netaikoma	Vilniaus apskritis
Nr.	Projekto matomumo ir informavimo apie projektą priemonė		Suma, eurai	Iš jos PVM, eurai	Aprašymas				
1. M	Projekto matomumo ir informavimo išlaidos		100,00	0,00	Projekte bus įgyvendinamos privalomos matomumo ir informavimo apie projektą priemonės: 1) ESFA interneto svetainėje ir socialiniuose tinkluose bus...				
Nr.	Netiesioginės išlaidos		Suma, eurai	Iš jos PVM, eurai	Taikoma fiksuotoji norma, proc.				
1. N	Netiesioginių išlaidų fiksuotoji norma, kodas FN-01		75 626,28	2 905,57	19,53				
Nr.	Poveiklės pavadinimas	Matavimo vnt.	Siektina reikšmė	Suma, eurai	Iš jos PVM, eurai	PVM požymis		PVM įstatymas	
1.1.	Atlikta statistinė analizė	Vnt.	1,00	11 000,00	0,00	Prašoma finansuoti PVM		Draudimo pasiaugos (PVM įstatymo 27 straipsnis)	
Nr.	Veiksmo pavadinimas	Matavimo vnt.	Siektina reikšmė	Suma, eurai	Iš jos PVM, eurai	Išlaidų požymiai			
1.1.1.	Eksperto - analitiko paslauga	Val.	200,00	11 000,00	0,00	Valstybės pagalba			
Nr.	Veiklos pavadinimas	Pažangos priemonės poveiklės (finansuojamos projekto veiklos) numeris	Bendra suma, eurai	Iš jos PVM, eurai	Pradėta iki sutarties pasirašymo	Veiklos pradžia	Veiklos pabaiga	Regionas	TPF
2.	Konsultavimas, rekomendacijų ir analizių rengimas	12-003-03-01-01-02	893 876,68	13 237,34	Taip	1	13	Netaikoma	Vilniaus apskritis
Nr.	Projekto matomumo ir informavimo apie projektą priemonė		Suma, eurai	Iš jos PVM, eurai	Aprašymas				
2. M	Projekto matomumo ir informavimo išlaidos		100,00	0,00	Projekte bus įgyvendinamos privalomos matomumo ir informavimo apie projektą priemonės: 1) ESFA interneto svetainėje ir socialiniuose tinkluose bus...				
Nr.	Netiesioginės išlaidos		Suma, eurai	Iš jos PVM, eurai	Taikoma fiksuotoji norma, proc.				
2. N	Netiesioginių išlaidų fiksuotoji norma, kodas FN-01		75 626,28	2 905,57	19,53				
Nr.	Poveiklės pavadinimas	Matavimo vnt.	Siektina reikšmė	Suma, eurai	Iš jos PVM, eurai	PVM požymis		PVM įstatymas	
2.1.	Atlikta statistinė analizė	Vnt.	1,00	11 000,00	0,00	Prašoma finansuoti PVM		Draudimo pasiaugos (PVM įstatymo 27 straipsnis)	
Nr.	Veiksmo pavadinimas	Matavimo vnt.	Siektina reikšmė	Suma, eurai	Iš jos PVM, eurai	Išlaidų požymiai			
2.1.1.	Eksperto - analitiko paslauga	Val.	200,00	11 000,00	0,00	Valstybės pagalba			

Projekto veiksmų požymiai

Projekto veikla	Žemės pirkimo išlaidos, eurai	Nepiniginis įnašas, eurai	Kryžminis finansavimas, eurai	Vykdančiojo personalo išlaidos, eurai	Vykdančiojo personalo išlaidos (apmokamos iš nuosavo įnašo), eurai	Dalyvių darbo užmokesčio išlaidos (finansuojamos), eurai	Dalyvių darbo užmokesčio išlaidos (apmokamos iš nuosavo įnašo), eurai	Nusidėvėjimo sąnaudos (apmokamos iš nuosavo įnašo), eurai	Valstybės pagalba, eurai	„De minimis“ pagalba, eurai	Iš viso, eurai
1.	20,00	30,00				200,00					250,00
2.		10,00		100,00	100,00			10,00			220,00
Iš viso:	25,00	40,00		100,00	100,00	200,00		10,00			470,00

Paskirstymas regionams

Projekto veikla	Sostinės	VVL	Netaikoma
1.		30,00	
2.			10,00
Iš viso:		30,00	10,00

Eil. Nr.	Pavadinimas	Lauko aprašymas
1	Projekto įgyvendinimo plano (PIP) tikslinimas	Statinis lango pavadinimas

INVESTIS Projektų techninis sprendimas INVESTIS_S14_TS	Versija: 3.00
Europos Sąjungos investicijų administravimo informacinės sistema	Data: 2024-12-13

Eil. Nr.	Pavadinimas	Lauko aprašymas
2	[PIP]	Mygtukas skirtas pereiti į projekto įgyvendinimo plano formą. Paspaudus mygtuką atidaromas langas "F-PRJ-PIP-2 Projekto įgyvendinimo plano peržiūra".
3	[Tikslinimas]	Mygtukas skirtas pereiti į projekto įgyvendinimo plano tikslinimo formą. Paspaudus mygtuką atidaromas langas "F-PRJ-PIPTIKSL-1 Projekto įgyvendinimo plano tikslinimo peržiūra. Bendrieji duomenys". Sąlygos: Mygtukas matomas lange tik tai tada, kai: - Yra sukurtas projekto įgyvendinimo plano tikslinimas. - Projekto įgyvendinimo plano tikslinimo būseną yra "Tikslinama ADMI", "Tikslinama DMS" arba "Pateikta". - Naudotojui priskirta teisė "T.PRJ.PIPTIKSL.1.1 Projektai. PIPTIKSL: Peržiūrėti".
4	[Bendrieji duomenys]	Mygtukas skirtas atidaryti projekto įgyvendinimo plano bendrųjų duomenų žingsnį. Paspaudus mygtuką atidaromas langas "F-PRJ-PIPTIKSL-1 Projekto įgyvendinimo plano tikslinimo peržiūra. Bendrieji duomenys".
5	[Partneriai]	Mygtukas skirtas atidaryti projekto įgyvendinimo plano partnerių žingsnį. Paspaudus mygtuką atidaromas langas "F-PRJ-PIPTIKSL-2 Projekto įgyvendinimo plano tikslinimo peržiūra. Partneriai". Sąlygos: Žingsnis rodomas neaktyvus, jeigu Kvietime nurodytose pažangos priemonėse požymis "Galimi partneriai" yra ne. Jei nors viena pažangos priemonė turi požymį "taip" - žingsnis "Partneriai" yra rodomas. Bandant paspausti ant neaktyvaus žingsnio "Partneriai" rodomas pranešimas "Kvietime nurodyta, jog partneriai yra negalimi".
6	[Projekto inicijavimas]	Mygtukas skirtas atidaryti projekto įgyvendinimo plano projekto inicijavimo žingsnį. Paspaudus mygtuką atidaromas langas "F-PRJ-PIPTIKSL-3 Projekto įgyvendinimo plano tikslinimo peržiūra. Projekto inicijavimas".
7	[Stebėsenos rodikliai]	Mygtukas skirtas atidaryti projekto įgyvendinimo plano stebėsenos rodiklių žingsnį. Paspaudus mygtuką atidaromas langas "F-PRJ-PIPTIKSL-4 Projekto įgyvendinimo plano tikslinimo peržiūra. Stebėsenos rodikliai".
8	[Projekto veiklos]	Mygtukas skirtas atidaryti projekto įgyvendinimo plano projekto veiklų žingsnį. Paspaudus mygtuką atidaromas langas "F-PRJ-PIPTIKSL-5 Projekto įgyvendinimo plano tikslinimo peržiūra. Projekto veiklos".
9	[Finansavimo šaltiniai]	Mygtukas skirtas atidaryti projekto įgyvendinimo plano finansavimo šaltinių žingsnį. Paspaudus mygtuką atidaromas langas "F-PRJ-PIPTIKSL-6 Projekto įgyvendinimo plano tikslinimo peržiūra. Finansavimo šaltiniai".
10	[Netinkamos finansuoti išlaidos]	Mygtukas skirtas atidaryti projekto įgyvendinimo plano netinkamų finansuoti išlaidų žingsnį. Paspaudus mygtuką atidaromas langas "F-PRJ-PIPTIKSL-7 Projekto įgyvendinimo plano tikslinimo peržiūra. Netinkamos finansuoti išlaidos".
11	[Teritorija]	Mygtukas skirtas atidaryti projekto įgyvendinimo plano teritorijos žingsnį. Paspaudus mygtuką atidaromas langas "F-PRJ-PIPTIKSL-8 Projekto įgyvendinimo plano tikslinimo peržiūra. Teritorija".
12	[Projekto komanda]	Mygtukas skirtas atidaryti projekto įgyvendinimo plano projekto komandos žingsnį. Paspaudus mygtuką atidaromas langas "F-PRJ-PIPTIKSL-9 Projekto įgyvendinimo plano tikslinimo peržiūra. Projekto komanda".
13	[Matomumas ir informavimas]	Mygtukas skirtas atidaryti projekto įgyvendinimo plano matomumo ir informavimo žingsnį. Paspaudus mygtuką atidaromas langas "F-PRJ-PIPTIKSL-10 Projekto įgyvendinimo plano tikslinimo peržiūra. Matomumas ir informavimas".
14	[Horizontalieji principai]	Mygtukas skirtas atidaryti projekto įgyvendinimo plano horizontaliųjų principų žingsnį. Paspaudus mygtuką atidaromas langas "F-PRJ-PIPTIKSL-11 Projekto įgyvendinimo plano tikslinimo peržiūra. Horizontalieji principai".

INVESTIS Projektų techninis sprendimas INVESTIS_SI4_TS	Versija: 3.00
Europos Sąjungos investicijų administravimo informacinės sistema	Data: 2024-12-13

Eil. Nr.	Pavadinimas	Lauko aprašymas
15	[Projekto rezultatų tęstinumo planas]	Mygtukas skirtas atidaryti projekto įgyvendinimo plano projekto rezultatų tęstinumo plano žingsnį. Paspaudus mygtuką atidaromas langas "F-PRJ-PİPTIKSL-12 Projekto įgyvendinimo plano tikslinimo peržiūra. Projekto rezultatų tęstinumo planas".
16	[Pareiškėjo deklaracija]	Mygtukas skirtas atidaryti projekto įgyvendinimo plano pareiškėjo deklaracijos žingsnį. Paspaudus mygtuką atidaromas langas "F-PRJ-PİPTIKSL-13 Projekto įgyvendinimo plano tikslinimo peržiūra. Pareiškėjo deklaracija".

INVESTIS Projektų techninis sprendimas INVESTIS_SI4_TS	Versija: 3.00
Europos Sąjungos investicijų administravimo informacinės sistema	Data: 2024-12-13

F-PRJ-PİPTIKSL-5.1 Peržiūrėti projekto veiklą

Lango paskirtis

Langas skirtas peržiūrėti projekto veiklas.

Navigacija

Meniu >> [Projektai] >> Norimo peržiūrėti projekto [Pavadinimas] >> [PİP] >> [Tikslinimas] >> žingsnis [Projekto veiklos] >> Norimo peržiūrėti projekto veiklos [Pavadinimas]

Navigacijos kelias

-

Lango ypatybės

Modalinis langas.

Lango laukai atitinka lango "F-PRJ-PİP-7.1 Peržiūrėti projekto veiklą" laukų aprašymus.

Naudotojų teisės

T.PRJ.PİPTIKSL.1.1 Projektai, PİPTIKSL: Peržiūrėti

- Programų žinybas
- Projektai
- Administravimas

Projektai > 07-001-K-0023 > PJP > Tikslinimas > Duomenys

Projekto įgyvendinimo plano (PJP) tikslinimas

PIP | Tikslinimas

Duomenys | Rinkmenos | Istorija



Projekto įgyvendinimo laikotarpis, mėnesiai 10

Projekto veiklos

Nr.	Veiklos pavadinimas	Pažangos priemonės poveiklės finansuojamos	Bendra suma,	Iš jos PVM,	Pradėta iki sutarties	Veiklos	Veiklos	Regionas	TPF
Projekto veikla									
1.	Pažangos priemonės poveiklės (finansuojamos projekto veiklos) numeris	12-003-03-01-01-02							
Ni	Projekto veiklos pavadinimas	Konsultavimas, rekomendacijų ir analizių rengimas							
	Regionas	Netaikoma							
1.	TPF apskritis	Visa Lietuva							
	Pradėta iki projekto sutarties pasirašymo	Taip							
Ni	Projekto sutarties meniu, kai pradama vykdyti veikla	1							
	Projekto sutarties meniu, kai baigiama vykdyti veikla								
1.	Projekto matomumo ir informavimo apie projektą priemonės	<input checked="" type="checkbox"/> Prašoma							33
Ni	Suma, eurai								
	Iš jos PVM, eurai								
1.	Aprašymas	>Lorem ipsum dolor sit amet, consectetur adipiscing elit. Aenean euismod bibendum laoreet. Proin gravida dolor sit amet lacus accumsan et viverra justo commodo. Proin sodales pulvinar sic tempor. Sociis natoque penatibus et magnis dis parturient montes, nascetur ridiculus mus. Nam fermentum, nulla luctus pharetra vulputate, felis tellus mollis orci, sed rhoncus pronin sapien nunc accuan eget. Lorem ipsum dolor sit amet, consectetur adipiscing elit. Aenean euismod bibendum laoreet. Proin gravida dolor sit amet lacus accumsan et viverra justo commodo. Proin sodales pulvinar sic tempor. Proin sodales p.							
Ni	Netiesioginės išlaidos	<input checked="" type="checkbox"/> Prašoma							
	Išlaidos bus apskaičiuotos taikant fiksuotą normą, proc.	19,53							
	Planuojama netiesioginių išlaidų PVM suma, eurai	2 905,57							

Nr.	Projekto matomumo ir informavimo apie projektą priemonė	Suma, eurai	Iš jos PVM, eurai	Aprašymas			
2. M	Projekto matomumo ir informavimo išlaidos	100,00	0,00	Projekte bus įgyvendinamos privalomos matomumo ir informavimo apie projektą priemonės: 1) ESFA interneto svetainėje ir socialiniuose tinkluose bus...			
Nr.	Netiesioginės išlaidos	Suma, eurai	Iš jos PVM, eurai	Taikoma fiksuotoji norma, proc.			
2. N	Netiesioginių išlaidų fiksuotoji norma, kodas FN-01	75 626,28	2 905,57				
Nr.	Poveiklės pavadinimas	Matavimo vnt.	Siektina reikšmė	Suma, eurai	Iš jos PVM, eurai	PVM požymis	PVM įstatymas
2.1.	Atlikta statistinė analizė	Vnt.	1,00	11 000,00	0,00	Prašoma finansuoti PVM	Draudimo paslaugos (PVM įstatymo 27 straipsnis)
Nr.	Veiksmo pavadinimas	Matavimo vnt.	Siektina reikšmė	Suma, eurai	Iš jos PVM, eurai	Išlaidų požymiai	
2.1.1.	Eksperto - analitiko paslauga	Val.	200,00	11 000,00	0,00	Vaištybės pagalba	

Projekto veiksmų požymiai

Projekto veikla	Žemės pirkimo išlaidos, eurai	Nepiniginis įnašas, eurai	Kryžminis finansavimas, eurai	Vykdančiojo personalo išlaidos, eurai	Vykdančiojo personalo išlaidos (apmokamos iš nuosavo įnašo), eurai	Dalyvių darbo užmokesčio išlaidos (finansuojamos), eurai	Dalyvių darbo užmokesčio išlaidos (apmokamos iš nuosavo įnašo), eurai	Nusidėvėjimo sąnaudų (apmokamos iš nuosavo įnašo), eurai	Valstybės pagalba, eurai	„De minimis“ pagalba, eurai	Iš viso, eurai
Projekto veikla 1.	20,00	30,00				200,00					250,00
Projekto veikla 2.		10,00		100,00	100,00				10,00		220,00
Iš viso:	25,00	40,00		100,00	100,00	200,00			10,00		470,00

Paskirstymas regionams

Projekto veikla	Sostinės	VVL	Netaikoma
Projekto veikla 1.		30,00	
Projekto veikla 2.			10,00
Iš viso:		30,00	10,00

Eil. Nr.	Pavadinimas	Lauko aprašymas
1	Projekto veikla	Statinis modalinio lango pavadinimas.

INVESTIS Projektų techninis sprendimas INVESTIS_SI4_TS	Versija: 3.00
Europos Sąjungos investicijų administravimo informacinės sistema	Data: 2024-12-13

F-PRJ-PİPTIKSL-5.2 Peržiūrėti projekto poveiklę

Lango paskirtis

Lango skirtas peržiūrėti projekto poveikles.

Navigacija

Meniu >> [Projektai] >> Norimo peržiūrėti projekto [Pavadinimas] >> [PİP] >> [Tikslinimas] >> žingsnis [Projekto veiklos] >> Norimo peržiūrėti projekto poveiklės [Pavadinimas]

Navigacijos kelias

-

Lango ypatybės

Modalinis langas.

Lango laukai atitinka lango "F-PRJ-PİP-7.2 Peržiūrėti projekto poveiklę" laukų aprašymus.

Naudotojų teisės

T.PRJ.PİPTIKSL.1.1 Projektai. PİPTIKSL: Peržiūrėti

INVESTIS Projektų techninis sprendimas INVESTIS_SI4_TS	Versija: 3.00
Europos Sąjungos investicijų administravimo informacinės sistema	Data: 2024-12-13

Eil. Nr.	Pavadinimas	Lauko aprašymas
1	Projekto poveiklė	Statinis modalinio lango pavadinimas.

INVESTIS Projektų techninis sprendimas INVESTIS_SI4_TS	Versija: 3.00
Europos Sąjungos investicijų administravimo informacinės sistema	Data: 2024-12-13

F-PRJ-PİPTIKSL-5.3 Peržiūrėti projekto veiksmą/išlaidas

Lango paskirtis

Lango skirtas peržiūrėti projekto veiksmus.

Navigacija

Meniu >> [Projektai] >> Norimo peržiūrėti projekto [Pavadinimas] >> [PIP] >> [Tikslinimas] >> žingsnis [Projekto veiklos] >> Norimo peržiūrėti projekto veiksmo [Pavadinimas]

Navigacijos kelias

-

Lango ypatybės

Modalinis langas.

Lango laukai atitinka lango "F-PRJ-PIP-7.3 Peržiūrėti veiksmą/išlaidas" laukų aprašymus.

Naudotojų teisės

T.PRJ.PİPTIKSL.1.1 Projektai. PİPTIKSL: Peržiūrėti

- Programų žinynas
- Projektai
- Administravimas

Projektai > 07-001-K-0023 > PJP > Tikslinimas > Duomenys

Projekto įgyvendinimo plano (PJP) tikslinimas

PIP Tikslinimas

Duomenys Rinkmenos Istorija



Projekto įgyvendinimo laikotarpis, mėnesiai: 0

Projekto veiklos

Pažangos priemonės

Veiksmai

Veiksmų / išlaidų tipo pavadinimas Lorem ipsum dolor sit amet, consectetur adipiscing elit. Aenean euismod bibendum laoreet. Proin gravida dolor sit amet lacus accumsan et viverra justo commodo. Proin sodales pulvinar sic tempor. Sociis natoque penatibus et magnis dis parturient montes, nascetur ridiculus mus. Nascetur ridiculus mus.

Matavimo vienetas Vnt.

Siektina reikšmė 1

Taikomas SAI Taip

SAI kodas FJ-05-01

Vieneto kaina, eurai 100,00

Suma, eurai 1000,00

Iš jos PVM, eurai 0,00

Poreikio ir išlaidų pagrindimas Lorem ipsum dolor sit amet, consectetur adipiscing elit. Aenean euismod bibendum laoreet. Proin gravida dolor sit amet lacus accumsan et viverra justo commodo. Proin sodales pulvinar sic tempor. Sociis natoque penatibus et magnis dis parturient montes, nascetur ridiculus mus. Nascetur ridiculus mus. Proin sodales pulvinar sic tempor. Sociis natoque penatibus et magnis dis parturient montes, nascetur ridiculus mus. Nascetur ridiculus mus. Sociis natoque penatibus et magnis dis parturient montes.

Išlaidų požymiai Nepiniginis įnašas

Nr.	Veiksmai pavadinimas	Matavimo vnt.	Siektina reikšmė	Suma, eurai	Iš jos PVM, eurai	Išlaidų požymiai			
1.1.1.	Eksperto - analitiko paslauga	Val.	200,00	11 000,00	0,00	Valstybės pagalba			
Nr.	Veiktos pavadinimas	Pažangos priemonės poveiklės (finansuojamos projekto veiklos) numeris	Bendra suma, eurai	Iš jos PVM, eurai	Pradėta iki sutarties pasirašymo	Veiktos pradžia	Veiktos pabaiga	Regionas	TPF
2.	Konsultavimas, rekomendacijų ir analizių rengimas	12-003-03-01-01-02	893 876,68	13 237,34	Taip	1	13	Netaikoma	Vilniaus apskritis
Nr.	Projekto matomumo ir informavimo apie projektą priemonė	Suma, eurai	Iš jos PVM, eurai	Aprašymas					
2. M	Projekto matomumo ir informavimo išlaidos	100,00	0,00	Projekte bus įgyvendinamos privalomos matomumo ir informavimo apie projektą priemonės: 1) ESFA interneto svetainėje ir socialiniuose tinkluose bus...					
Nr.	Netiesioginės išlaidos	Suma, eurai	Iš jos PVM, eurai	Taikoma fiksuotoji norma, proc.					
2. N	Netiesioginių išlaidų fiksuotoji norma, kodas FN-01	75 626,28	2 905,57	19,53					
Nr.	Poveiklės pavadinimas	Matavimo vnt.	Siektina reikšmė	Suma, eurai	Iš jos PVM, eurai	PVM požymis	PVM įstatymas		
2.1.	Atliktą statistinę analizę	Vnt.	1,00	11 000,00	0,00	Prašoma finansuoti PVM	Draudimo paslaugos (PVM įstatymo 27 straipsnis)		
Nr.	Veiksmai pavadinimas	Matavimo vnt.	Siektina reikšmė	Suma, eurai	Iš jos PVM, eurai	Išlaidų požymiai			
2.1.1.	Eksperto - analitiko paslauga	Val.	200,00	11 000,00	0,00	Valstybės pagalba			

Projekto veiksmų požymiai

Projekto veikla	Žemės pirkimo išlaidos, eurai	Nepiniginis įnašas, eurai	Kryžminis finansavimas, eurai	Vykdančiojo personalo išlaidos, eurai	Vykdančiojo personalo išlaidos (apmokamos iš nuosavo įnašo), eurai	Dalyvių darbo užmokesčio išlaidos (finansuojamos), eurai	Dalyvių darbo užmokesčio išlaidos (apmokamos iš nuosavo įnašo), eurai	Nusidėvėjimo sąnaudos (apmokamos iš nuosavo įnašo), eurai	Valstybės pagalba, eurai	„De minimis“ pagalba, eurai	Iš viso, eurai
Projekto veikla 1.	20,00	30,00				200,00					250,00
Projekto veikla 2.		10,00		100,00	100,00			10,00			220,00
Iš viso:	25,00	40,00		100,00	100,00	200,00		10,00			470,00

Paskirstymas regionams

Projekto veikla	Sostinės	VVL	Netaikoma
Projekto veikla 1.		30,00	
Projekto veikla 2.			10,00
Iš viso:		30,00	10,00

Eil. Nr.	Pavadinimas	Lauko aprašymas
1	Veiksmai	Statinis modalinio lango pavadinimas.

F-PRJ-PIPTIKSL-6 Projekto įgyvendinimo plano tikslinimo peržiūra. Finansavimo šaltiniai

Lango paskirtis

Langas skirtas peržiūrėti projekto finansavimo šaltinius.

Navigacija

Meniu >> [Projektai] >> Norimo peržiūrėti projekto [Pavadinimas] >> [PIP] >> [Tikslinimas] >> Vedlio žingsnis [Finansavimo šaltiniai]

Navigacijos kelias

Projektai >> Kodas >> PIP >> Tikslinimas >> Duomenys

Lango ypatybės

Lango laukai atitinka lango "F-PRJ-PIP-8 Projekto įgyvendinimo plano peržiūra. Finansavimo šaltiniai" laukų aprašymus.

Naudotojų teisės

T.PRJ.PIPTIKSL.1.1 Projektai. PIPTIKSL: Peržiūrėti

Projekto veikios numeris	Projekto išlaidų suma, eurai	1. Prašomos skirti lėšos, eurai	Proc.	2. Nuosavas įnašas, eurai	Proc.	2.1 Nacionalinės viešosios lėšos, eurai	2.1.1 Valstybės biudžeto lėšos, eurai	2.1.2 Savivaldybės biudžeto lėšos, eurai	2.1.3 Kiti viešųjų lėšų šaltiniai, eurai	2.1.4 Nacionalinės viešosios lėšos, skirtos ES fondų netinkamam finansuoti PVM apmokėti	2.2 Privacios lėšos, eurai	2.2.1 Pareiškėjo partnerio (-ių) ir (ar) Jungtinių projektų pareiškėjo (-ių) lėšos, eurai	2.2.2 Kiti lėšų šaltiniai, eurai	2.2.3 Privacios lėšos, skirtos ES fondų lėšomis netinkamam finansuoti PVM apmokėti
1.	956 468,05	956 468,05	92,52	10 000,00	9,56	123 456 789,00	0,00	0,00	123 456 789,00	0	123 456 789,00	0,00	123 456 780,00	0
2.	199 533,71	113 039,40	56,65	10 000,00	11,30	0,00	0,00	0,00	0,00	0	86 494,31	86 494,31	0,00	0
Iš viso:	1 156 001,76	1 069 507,45		10 000,00		123 456 789,00	0,00	0,00	123 456 789,00	0	123 543 283,31	86 494,31	123 456 780,00	0

Eil. Nr.	Pavadinimas	Lauko aprašymas
1	Projekto įgyvendinimo plano (PIP) tikslinimas	Statinis lango pavadinimas
2	[PIP]	Mygtukas skirtas pereiti į projekto įgyvendinimo plano formą. Paspaudus mygtuką atidaromas langas "F-PRJ-PIP-2 Projekto įgyvendinimo plano peržiūra".
3	[Tikslinimas]	Mygtukas skirtas pereiti į projekto įgyvendinimo plano tikslinimo formą. Paspaudus mygtuką atidaromas langas "F-PRJ-PIPTIKSL-1 Projekto įgyvendinimo plano tikslinimo peržiūra. Bendrieji duomenys". Sąlygos: Mygtukas matomas lange tik tai tada, kai: - Yra sukurtas projekto įgyvendinimo plano tikslinimas. - Projekto įgyvendinimo plano tikslinimo būseną yra "Tikslinama ADMI", "Tikslinama DMS" arba "Pateikta". - Naudotojui priskirta teisė "T.PRJ.PIPTIKSL.1.1 Projektai. PIPTIKSL: Peržiūrėti".
4	[Bendrieji duomenys]	Mygtukas skirtas atidaryti projekto įgyvendinimo plano bendrųjų duomenų žingsnį. Paspaudus mygtuką atidaromas langas "F-PRJ-PIPTIKSL-1 Projekto įgyvendinimo plano tikslinimo peržiūra. Bendrieji duomenys".
5	[Partneriai]	Mygtukas skirtas atidaryti projekto įgyvendinimo plano partnerių žingsnį. Paspaudus mygtuką atidaromas langas "F-PRJ-PIPTIKSL-2 Projekto įgyvendinimo plano tikslinimo peržiūra. Partneriai". Sąlygos: Žingsnis rodomas neaktyvus, jeigu Kvietime nurodytose pažangos priemonėse požymis "Galimi partneriai" yra ne. Jei nors viena pažangos priemonė turi požymį "taip" - žingsnis "Partneriai" yra rodomas. Bandant paspausti ant neaktyvaus žingsnio "Partneriai" rodomas pranešimas "Kvietime nurodyta, jog partneriai yra negalimi".

INVESTIS Projektų techninis sprendimas INVESTIS_S14_TS	Versija: 3.00
Europos Sąjungos investicijų administravimo informacinės sistema	Data: 2024-12-13

Eil. Nr.	Pavadinimas	Lauko aprašymas
6	[Projekto inicijavimas]	Mygtukas skirtas atidaryti projekto įgyvendinimo plano projekto inicijavimo žingsnį. Paspaudus mygtuką atidaromas langas "F-PRJ-P PTIKSL-3 Projekto įgyvendinimo plano tikslinimo peržiūra. Projekto inicijavimas".
7	[Stebėsenos rodikliai]	Mygtukas skirtas atidaryti projekto įgyvendinimo plano stebėsenos rodiklių žingsnį. Paspaudus mygtuką atidaromas langas "F-PRJ-P PTIKSL-4 Projekto įgyvendinimo plano tikslinimo peržiūra. Stebėsenos rodikliai".
8	[Projekto veiklos]	Mygtukas skirtas atidaryti projekto įgyvendinimo plano projekto veiklų žingsnį. Paspaudus mygtuką atidaromas langas "F-PRJ-P PTIKSL-5 Projekto įgyvendinimo plano tikslinimo peržiūra. Projekto veiklos".
9	[Finansavimo šaltiniai]	Mygtukas skirtas atidaryti projekto įgyvendinimo plano finansavimo šaltinių žingsnį. Paspaudus mygtuką atidaromas langas "F-PRJ-P PTIKSL-6 Projekto įgyvendinimo plano tikslinimo peržiūra. Finansavimo šaltiniai".
10	[Netinkamos finansuoti išlaidos]	Mygtukas skirtas atidaryti projekto įgyvendinimo plano netinkamų finansuoti išlaidų žingsnį. Paspaudus mygtuką atidaromas langas "F-PRJ-P PTIKSL-7 Projekto įgyvendinimo plano tikslinimo peržiūra. Netinkamos finansuoti išlaidos".
11	[Teritorija]	Mygtukas skirtas atidaryti projekto įgyvendinimo plano teritorijos žingsnį. Paspaudus mygtuką atidaromas langas "F-PRJ-P PTIKSL-8 Projekto įgyvendinimo plano tikslinimo peržiūra. Teritorija".
12	[Projekto komanda]	Mygtukas skirtas atidaryti projekto įgyvendinimo plano projekto komandos žingsnį. Paspaudus mygtuką atidaromas langas "F-PRJ-P PTIKSL-9 Projekto įgyvendinimo plano tikslinimo peržiūra. Projekto komanda".
13	[Matomumas ir informavimas]	Mygtukas skirtas atidaryti projekto įgyvendinimo plano matomumo ir informavimo žingsnį. Paspaudus mygtuką atidaromas langas "F-PRJ-P PTIKSL-10 Projekto įgyvendinimo plano tikslinimo peržiūra. Matomumas ir informavimas".
14	[Horizontalieji principai]	Mygtukas skirtas atidaryti projekto įgyvendinimo plano horizontaliųjų principų žingsnį. Paspaudus mygtuką atidaromas langas "F-PRJ-P PTIKSL-11 Projekto įgyvendinimo plano tikslinimo peržiūra. Horizontalieji principai".
15	[Projekto rezultatų tęstinumo planas]	Mygtukas skirtas atidaryti projekto įgyvendinimo plano projekto rezultatų tęstinumo plano žingsnį. Paspaudus mygtuką atidaromas langas "F-PRJ-P PTIKSL-12 Projekto įgyvendinimo plano tikslinimo peržiūra. Projekto rezultatų tęstinumo planas".
16	[Pareiškėjo deklaracija]	Mygtukas skirtas atidaryti projekto įgyvendinimo plano pareiškėjo deklaracijos žingsnį. Paspaudus mygtuką atidaromas langas "F-PRJ-P PTIKSL-13 Projekto įgyvendinimo plano tikslinimo peržiūra. Pareiškėjo deklaracija".

INVESTIS Projektų techninis sprendimas INVESTIS_SI4_TS	Versija: 3.00
Europos Sąjungos investicijų administravimo informacinės sistema	Data: 2024-12-13

F-PRJ-PİPTIKSL-7 Projekto įgyvendinimo plano tikslinimo peržiūra. Netinkamos finansuoti išlaidos

Lango paskirtis

Langas skirtas peržiūrėti projekto netinkamas finansuoti išlaidas.

Navigacija

Meniu >> [Projektai] >> Norimo peržiūrėti projekto [Pavadinimas] >> [PIP] >> [Tikslinimas] >> Vedlio žingsnis [Netinkamos finansuoti išlaidos]

Navigacijos kelias

Projektai >> Kodas >> PIP >> Tikslinimas >> Duomenys

Lango ypatybės

Lango laukai atitinka lango "F-PRJ-PIP-9 Projekto įgyvendinimo plano peržiūra. Netinkamos finansuoti išlaidos" laukų aprašymus.

Naudotojų teisės

T.PRJ.PİPTIKSL.1.1 Projektai. PİPTIKSL: Peržiūrėti

Nr.	Projekto netinkamos finansuoti išlaidos	Projekto netinkamų finansuoti išlaidų suma, eurai	Numatomas arba turimas šių išlaidų finansavimo šaltinis
1.	Projekto netinkamos finansuoti išlaidos	123 456 789 123,00	Numatomas arba turimas šių išlaidų finansavimo šaltinis

Eil. Nr.	Pavadinimas	Lauko aprašymas
1	Projekto įgyvendinimo plano (PIP) tikslinimas	Statinis lango pavadinimas
2	[PIP]	Mygtukas skirtas pereiti į projekto įgyvendinimo plano formą. Paspaudus mygtuką atidaromas langas "F-PRJ-PIP-2 Projekto įgyvendinimo plano peržiūra".
3	[Tikslinimas]	Mygtukas skirtas pereiti į projekto įgyvendinimo plano tikslinimo formą. Paspaudus mygtuką atidaromas langas "F-PRJ-PİPTIKSL-1 Projekto įgyvendinimo plano tikslinimo peržiūra. Bendrieji duomenys". Sąlygos: Mygtukas matomas lange tik tai tada, kai: - Yra sukurtas projekto įgyvendinimo plano tikslinimas. - Projekto įgyvendinimo plano tikslinimo būseną yra "Tikslinama ADMI", "Tikslinama DMS" arba "Pateikta". - Naudotojui priskirta teisė "T.PRJ.PİPTIKSL.1.1 Projektai. PİPTIKSL: Peržiūrėti".
4	[Bendrieji duomenys]	Mygtukas skirtas atidaryti projekto įgyvendinimo plano bendrųjų duomenų žingsnį. Paspaudus mygtuką atidaromas langas "F-PRJ-PİPTIKSL-1 Projekto įgyvendinimo plano tikslinimo peržiūra. Bendrieji duomenys".

INVESTIS Projektų techninis sprendimas INVESTIS_S14_TS	Versija: 3.00
Europos Sąjungos investicijų administravimo informacinė sistema	Data: 2024-12-13

Eil. Nr.	Pavadinimas	Lauko aprašymas
5	[Partneriai]	Mygtukas skirtas atidaryti projekto įgyvendinimo plano partnerių žingsnį. Paspaudus mygtuką atidaromas langas "F-PRJ-PİPTIKSL-2 Projekto įgyvendinimo plano tikslinimo peržiūra. Partneriai". Sąlygos: Žingsnis rodomas neaktyvus, jeigu Kvietime nurodytose pažangos priemonėse požymis "Galimi partneriai" yra ne. Jei nors viena pažangos priemonė turi požymį "taip" - žingsnis "Partneriai" yra rodomas. Bandant paspausti ant neaktyvaus žingsnio "Partneriai" rodomas pranešimas "Kvietime nurodyta, jog partneriai yra negalimi."
6	[Projekto inicijavimas]	Mygtukas skirtas atidaryti projekto įgyvendinimo plano projekto inicijavimo žingsnį. Paspaudus mygtuką atidaromas langas "F-PRJ-PİPTIKSL-3 Projekto įgyvendinimo plano tikslinimo peržiūra. Projekto inicijavimas".
7	[Stebėsenos rodikliai]	Mygtukas skirtas atidaryti projekto įgyvendinimo plano stebėsenos rodiklių žingsnį. Paspaudus mygtuką atidaromas langas "F-PRJ-PİPTIKSL-4 Projekto įgyvendinimo plano tikslinimo peržiūra. Stebėsenos rodikliai".
8	[Projekto veiklos]	Mygtukas skirtas atidaryti projekto įgyvendinimo plano projekto veiklų žingsnį. Paspaudus mygtuką atidaromas langas "F-PRJ-PİPTIKSL-5 Projekto įgyvendinimo plano tikslinimo peržiūra. Projekto veiklos".
9	[Finansavimo šaltiniai]	Mygtukas skirtas atidaryti projekto įgyvendinimo plano finansavimo šaltinių žingsnį. Paspaudus mygtuką atidaromas langas "F-PRJ-PİPTIKSL-6 Projekto įgyvendinimo plano tikslinimo peržiūra. Finansavimo šaltiniai".
10	[Netinkamos finansuoti išlaidos]	Mygtukas skirtas atidaryti projekto įgyvendinimo plano netinkamų finansuoti išlaidų žingsnį. Paspaudus mygtuką atidaromas langas "F-PRJ-PİPTIKSL-7 Projekto įgyvendinimo plano tikslinimo peržiūra. Netinkamos finansuoti išlaidos".
11	[Teritorija]	Mygtukas skirtas atidaryti projekto įgyvendinimo plano teritorijos žingsnį. Paspaudus mygtuką atidaromas langas "F-PRJ-PİPTIKSL-8 Projekto įgyvendinimo plano tikslinimo peržiūra. Teritorija".
12	[Projekto komanda]	Mygtukas skirtas atidaryti projekto įgyvendinimo plano projekto komandos žingsnį. Paspaudus mygtuką atidaromas langas "F-PRJ-PİPTIKSL-9 Projekto įgyvendinimo plano tikslinimo peržiūra. Projekto komanda".
13	[Matomumas ir informavimas]	Mygtukas skirtas atidaryti projekto įgyvendinimo plano matomumo ir informavimo žingsnį. Paspaudus mygtuką atidaromas langas "F-PRJ-PİPTIKSL-10 Projekto įgyvendinimo plano tikslinimo peržiūra. Matomumas ir informavimas".
14	[Horizontalieji principai]	Mygtukas skirtas atidaryti projekto įgyvendinimo plano horizontaliųjų principų žingsnį. Paspaudus mygtuką atidaromas langas "F-PRJ-PİPTIKSL-11 Projekto įgyvendinimo plano tikslinimo peržiūra. Horizontalieji principai".
15	[Projekto rezultatų tęstinumo planas]	Mygtukas skirtas atidaryti projekto įgyvendinimo plano projekto rezultatų tęstinumo plano žingsnį. Paspaudus mygtuką atidaromas langas "F-PRJ-PİPTIKSL-12 Projekto įgyvendinimo plano tikslinimo peržiūra. Projekto rezultatų tęstinumo planas".
16	[Pareiškėjo deklaracija]	Mygtukas skirtas atidaryti projekto įgyvendinimo plano pareiškėjo deklaracijos žingsnį. Paspaudus mygtuką atidaromas langas "F-PRJ-PİPTIKSL-13 Projekto įgyvendinimo plano tikslinimo peržiūra. Pareiškėjo deklaracija".

INVESTIS Projektų techninis sprendimas INVESTIS_SI4_TS	Versija: 3.00
Europos Sąjungos investicijų administravimo informacinės sistema	Data: 2024-12-13

F-PRJ-PIPTIKSL-8 Projekto įgyvendinimo plano tikslinimo peržiūra. Teritorija

Lango paskirtis

Langas skirtas peržiūrėti projekto teritoriją.

Navigacija

Meniu >> [Projektai] >> Norimo peržiūrėti projekto [Pavadinimas] >> [PIP] >> [Tikslinimas] >> Vedlio žingsnis [Teritorija]

Navigacijos kelias

Projektai >> Kodas >> PIP >> Tikslinimas >> Duomenys

Lango ypatybės

Lango laukai atitinka lango "F-PRJ-PIP-10 Projekto įgyvendinimo plano peržiūra. Teritorija" laukų aprašymus.

Naudotojų teisės

T.PRJ.PIPTIKSL.1.1 Projektai. PIPTIKSL: Peržiūrėti

The screenshot shows the 'INVESTIS' web application interface. The main navigation bar includes 'Programų žinynas', 'Projektai', and 'Administravimas'. The breadcrumb trail is 'Projektai > 07-001-K-0023 > PIP > Tikslinimas > Duomenys'. The current page title is 'Projekto įgyvendinimo plano (PIP) tikslinimas'. A progress bar at the top shows 16 steps, with step 8 'Teritorija' highlighted. Below the progress bar, there are sections for 'Teritorija, kuriai tenka didžioji dalis projekto lėšų' and 'Kita (-os) apskritis (-ys) ir savivaldybė (-ės), kuriai (-ioms) tenka dalis projekto lėšų'. The 'Teritorija' section lists 'Regionas' (Regiono pavadinimas), 'Apskritis' (Apskritis1, Apskritis2), and 'Savivaldybė' (Savivaldybė1, Savivaldybė2). The 'Kita' section lists 'Apskritis' (Apskritis1, Apskritis2) and 'Savivaldybė' (Savivaldybė1, Savivaldybė2).

Eil. Nr.	Pavadinimas	Lauko aprašymas
1	Projekto įgyvendinimo plano (PIP) tikslinimas	Statinis lango pavadinimas
2	[PIP]	Mygtukas skirtas pereiti į projekto įgyvendinimo plano formą. Paspaudus mygtuką atidaromas langas "F-PRJ-PIP-2 Projekto įgyvendinimo plano peržiūra".
3	[Tikslinimas]	Mygtukas skirtas pereiti į projekto įgyvendinimo plano tikslinimo formą. Paspaudus mygtuką atidaromas langas "F-PRJ-PIPTIKSL-1 Projekto įgyvendinimo plano tikslinimo peržiūra. Bendrieji duomenys". Sąlygos: Mygtukas matomas lange tik tai tada, kai: - Yra sukurtas projekto įgyvendinimo plano tikslinimas. - Projekto įgyvendinimo plano tikslinimo būseną yra "Tikslinama ADMI", "Tikslinama DMS" arba "Pateikta". - Naudotojui priskirta teisė "T.PRJ.PIPTIKSL.1.1 Projektai. PIPTIKSL: Peržiūrėti".
4	[Bendrieji duomenys]	Mygtukas skirtas atidaryti projekto įgyvendinimo plano bendrųjų duomenų žingsnį. Paspaudus mygtuką atidaromas langas "F-PRJ-PIPTIKSL-1 Projekto įgyvendinimo plano tikslinimo peržiūra. Bendrieji duomenys".

INVESTIS Projektų techninis sprendimas INVESTIS_SI4_TS	Versija: 3.00
Europos Sąjungos investicijų administravimo informacinė sistema	Data: 2024-12-13

Eil. Nr.	Pavadinimas	Lauko aprašymas
5	[Partneriai]	Mygtukas skirtas atidaryti projekto įgyvendinimo plano partnerių žingsnį. Paspaudus mygtuką atidaromas langas "F-PRJ-PİPTIKSL-2 Projekto įgyvendinimo plano tikslinimo peržiūra. Partneriai". Sąlygos: Žingsnis rodomas neaktyvus, jeigu Kvietime nurodytose pažangos priemonėse požymis "Galimi partneriai" yra ne. Jei nors viena pažangos priemonė turi požymį "taip" - žingsnis "Partneriai" yra rodomas. Bandant paspausti ant neaktyvaus žingsnio "Partneriai" rodomas pranešimas "Kvietime nurodyta, jog partneriai yra negalimi.".
6	[Projekto inicijavimas]	Mygtukas skirtas atidaryti projekto įgyvendinimo plano projekto inicijavimo žingsnį. Paspaudus mygtuką atidaromas langas "F-PRJ-PİPTIKSL-3 Projekto įgyvendinimo plano tikslinimo peržiūra. Projekto inicijavimas".
7	[Stebėsenos rodikliai]	Mygtukas skirtas atidaryti projekto įgyvendinimo plano stebėsenos rodiklių žingsnį. Paspaudus mygtuką atidaromas langas "F-PRJ-PİPTIKSL-4 Projekto įgyvendinimo plano tikslinimo peržiūra. Stebėsenos rodikliai".
8	[Projekto veiklos]	Mygtukas skirtas atidaryti projekto įgyvendinimo plano projekto veiklų žingsnį. Paspaudus mygtuką atidaromas langas "F-PRJ-PİPTIKSL-5 Projekto įgyvendinimo plano tikslinimo peržiūra. Projekto veiklos".
9	[Finansavimo šaltiniai]	Mygtukas skirtas atidaryti projekto įgyvendinimo plano finansavimo šaltinių žingsnį. Paspaudus mygtuką atidaromas langas "F-PRJ-PİPTIKSL-6 Projekto įgyvendinimo plano tikslinimo peržiūra. Finansavimo šaltiniai".
10	[Netinkamos finansuoti išlaidos]	Mygtukas skirtas atidaryti projekto įgyvendinimo plano netinkamų finansuoti išlaidų žingsnį. Paspaudus mygtuką atidaromas langas "F-PRJ-PİPTIKSL-7 Projekto įgyvendinimo plano tikslinimo peržiūra. Netinkamos finansuoti išlaidos".
11	[Teritorija]	Mygtukas skirtas atidaryti projekto įgyvendinimo plano teritorijos žingsnį. Paspaudus mygtuką atidaromas langas "F-PRJ-PİPTIKSL-8 Projekto įgyvendinimo plano tikslinimo peržiūra. Teritorija".
12	[Projekto komanda]	Mygtukas skirtas atidaryti projekto įgyvendinimo plano projekto komandos žingsnį. Paspaudus mygtuką atidaromas langas "F-PRJ-PİPTIKSL-9 Projekto įgyvendinimo plano tikslinimo peržiūra. Projekto komanda".
13	[Matomumas ir informavimas]	Mygtukas skirtas atidaryti projekto įgyvendinimo plano matomumo ir informavimo žingsnį. Paspaudus mygtuką atidaromas langas "F-PRJ-PİPTIKSL-10 Projekto įgyvendinimo plano tikslinimo peržiūra. Matomumas ir informavimas".
14	[Horizontalieji principai]	Mygtukas skirtas atidaryti projekto įgyvendinimo plano horizontaliųjų principų žingsnį. Paspaudus mygtuką atidaromas langas "F-PRJ-PİPTIKSL-11 Projekto įgyvendinimo plano tikslinimo peržiūra. Horizontalieji principai".
15	[Projekto rezultatų tęstinumo planas]	Mygtukas skirtas atidaryti projekto įgyvendinimo plano projekto rezultatų tęstinumo plano žingsnį. Paspaudus mygtuką atidaromas langas "F-PRJ-PİPTIKSL-12 Projekto įgyvendinimo plano tikslinimo peržiūra. Projekto rezultatų tęstinumo planas".
16	[Pareiškėjo deklaracija]	Mygtukas skirtas atidaryti projekto įgyvendinimo plano pareiškėjo deklaracijos žingsnį. Paspaudus mygtuką atidaromas langas "F-PRJ-PİPTIKSL-13 Projekto įgyvendinimo plano tikslinimo peržiūra. Pareiškėjo deklaracija".

INVESTIS Projektų techninis sprendimas INVESTIS_SI4_TS	Versija: 3.00
Europos Sąjungos investicijų administravimo informacinės sistema	Data: 2024-12-13

F-PRJ-PIPTIKSL-9 Projekto įgyvendinimo plano tikslinimo peržiūra. Projekto komanda

Lango paskirtis

Langas skirtas peržiūrėti projekto komandą.

Navigacija

Meniu >> [Projektai] >> Norimo peržiūrėti projekto [Pavadinimas] >> [PIP] >> [Tikslinimas] >> Vedlio žingsnis [Projekto komanda]

Navigacijos kelias

Projektai >> Kodas >> PIP >> Tikslinimas >> Duomenys

Lango ypatybės

Lango laukai atitinka lango "F-PRJ-PIP-11 Projekto įgyvendinimo plano peržiūra. Projekto komanda" laukų aprašymus.

Naudotojų teisės

T.PRJ.PIPTIKSL.1.1 Projektai. PIPTIKSL: Peržiūrėti

INVESTIS Vardenis Pavardenis Lietuvos Respublikos finansų ministerija

Programų žinynas > Projektai > 07-001-K-0023 > PIP > Tikslinimas > Duomenys

Projekto įgyvendinimo plano (PIP) tikslinimas

PIP Tikslinimas

Duomenys Rinkmenos Istorija

1 Bendrieji duomenys 2 Partneriai 3 Projekto inicijavimas 4 Stebėsenos rodikliai 5 Projekto veiklos 6 Finansavimo šaltiniai 7 Netinkamos finansuoti išlaidos 8 Teritorija 9 Projekto komanda 10 Matomumas ir informavimas 11 Horizontalieji principai 12 Projekto rezultatų tęstinumo planas 13 Pareiškėjo deklaracija

Projekto komanda

Nr.	Pareigos įgyvendinant projektą	Vardas, pavardė	Struktūrinio padalinio pavadinimas, pareigų pavadinimas
1.	Projekto vadovas	Vardenis Pavardenis	Pavyzdinis padalinys, pavyzdinės pareigos
2.	Komandos narys	Vardenis Pavardenis	Pavyzdinis padalinys, pavyzdinės pareigos
3.	Komandos narys	Vardenis Pavardenis	Pavyzdinis padalinys, pavyzdinės pareigos

Eil. Nr.	Pavadinimas	Lauko aprašymas
1	Projekto įgyvendinimo plano (PIP) tikslinimas	Statinis lango pavadinimas
2	[PIP]	Mygtukas skirtas pereiti į projekto įgyvendinimo plano formą. Paspaudus mygtuką atidaromas langas "F-PRJ-PIP-2 Projekto įgyvendinimo plano peržiūra".
3	[Tikslinimas]	Mygtukas skirtas pereiti į projekto įgyvendinimo plano tikslinimo formą. Paspaudus mygtuką atidaromas langas "F-PRJ-PIPTIKSL-1 Projekto įgyvendinimo plano tikslinimo peržiūra. Bendrieji duomenys". Sąlygos: Mygtukas matomas lange tik tai tada, kai: - Yra sukurtas projekto įgyvendinimo plano tikslinimas. - Projekto įgyvendinimo plano tikslinimo būseną yra "Tikslinama ADMI", "Tikslinama DMS" arba "Pateikta". - Naudotojui priskirta teisė "T.PRJ.PIPTIKSL.1.1 Projektai. PIPTIKSL: Peržiūrėti".
4	[Bendrieji duomenys]	Mygtukas skirtas atidaryti projekto įgyvendinimo plano bendrųjų duomenų žingsnį. Paspaudus mygtuką atidaromas langas "F-PRJ-PIPTIKSL-1 Projekto įgyvendinimo plano tikslinimo peržiūra. Bendrieji duomenys".
5	[Partneriai]	Mygtukas skirtas atidaryti projekto įgyvendinimo plano partnerių žingsnį. Paspaudus mygtuką atidaromas langas "F-PRJ-PIPTIKSL-2 Projekto įgyvendinimo plano tikslinimo peržiūra. Partneriai". Sąlygos: Žingsnis rodomas neaktyvus, jeigu Kvietime nurodytose pažangos priemonėse požymis "Galimi partneriai" yra ne. Jei nors viena pažangos priemonė turi požymį "taip" - žingsnis "Partneriai" yra rodomas. Bandant paspausti ant neaktyvaus žingsnio "Partneriai" rodomas pranešimas "Kvietime nurodyta, jog partneriai yra negalimi".

INVESTIS Projektų techninis sprendimas INVESTIS_S14_TS	Versija: 3.00
Europos Sąjungos investicijų administravimo informacinės sistema	Data: 2024-12-13

Eil. Nr.	Pavadinimas	Lauko aprašymas
6	[Projekto inicijavimas]	Mygtukas skirtas atidaryti projekto įgyvendinimo plano projekto inicijavimo žingsnį. Paspaudus mygtuką atidaromas langas "F-PRJ-PİPTIKSL-3 Projekto įgyvendinimo plano tikslinimo peržiūra. Projekto inicijavimas".
7	[Stebėsenos rodikliai]	Mygtukas skirtas atidaryti projekto įgyvendinimo plano stebėsenos rodiklių žingsnį. Paspaudus mygtuką atidaromas langas "F-PRJ-PİPTIKSL-4 Projekto įgyvendinimo plano tikslinimo peržiūra. Stebėsenos rodikliai".
8	[Projekto veiklos]	Mygtukas skirtas atidaryti projekto įgyvendinimo plano projekto veiklų žingsnį. Paspaudus mygtuką atidaromas langas "F-PRJ-PİPTIKSL-5 Projekto įgyvendinimo plano tikslinimo peržiūra. Projekto veiklos".
9	[Finansavimo šaltiniai]	Mygtukas skirtas atidaryti projekto įgyvendinimo plano finansavimo šaltinių žingsnį. Paspaudus mygtuką atidaromas langas "F-PRJ-PİPTIKSL-6 Projekto įgyvendinimo plano tikslinimo peržiūra. Finansavimo šaltiniai".
10	[Netinkamos finansuoti išlaidos]	Mygtukas skirtas atidaryti projekto įgyvendinimo plano netinkamų finansuoti išlaidų žingsnį. Paspaudus mygtuką atidaromas langas "F-PRJ-PİPTIKSL-7 Projekto įgyvendinimo plano tikslinimo peržiūra. Netinkamos finansuoti išlaidos".
11	[Teritorija]	Mygtukas skirtas atidaryti projekto įgyvendinimo plano teritorijos žingsnį. Paspaudus mygtuką atidaromas langas "F-PRJ-PİPTIKSL-8 Projekto įgyvendinimo plano tikslinimo peržiūra. Teritorija".
12	[Projekto komanda]	Mygtukas skirtas atidaryti projekto įgyvendinimo plano projekto komandos žingsnį. Paspaudus mygtuką atidaromas langas "F-PRJ-PİPTIKSL-9 Projekto įgyvendinimo plano tikslinimo peržiūra. Projekto komanda".
13	[Matomumas ir informavimas]	Mygtukas skirtas atidaryti projekto įgyvendinimo plano matomumo ir informavimo žingsnį. Paspaudus mygtuką atidaromas langas "F-PRJ-PİPTIKSL-10 Projekto įgyvendinimo plano tikslinimo peržiūra. Matomumas ir informavimas".
14	[Horizontalieji principai]	Mygtukas skirtas atidaryti projekto įgyvendinimo plano horizontaliųjų principų žingsnį. Paspaudus mygtuką atidaromas langas "F-PRJ-PİPTIKSL-11 Projekto įgyvendinimo plano tikslinimo peržiūra. Horizontalieji principai".
15	[Projekto rezultatų tęstinumo planas]	Mygtukas skirtas atidaryti projekto įgyvendinimo plano projekto rezultatų tęstinumo plano žingsnį. Paspaudus mygtuką atidaromas langas "F-PRJ-PİPTIKSL-12 Projekto įgyvendinimo plano tikslinimo peržiūra. Projekto rezultatų tęstinumo planas".
16	[Pareiškėjo deklaracija]	Mygtukas skirtas atidaryti projekto įgyvendinimo plano pareiškėjo deklaracijos žingsnį. Paspaudus mygtuką atidaromas langas "F-PRJ-PİPTIKSL-13 Projekto įgyvendinimo plano tikslinimo peržiūra. Pareiškėjo deklaracija".

F-PRJ-PIPTIKSL-9.1 Peržiūrėti komandos nari

Lango paskirtis

Lango skirtas peržiūrėti projekto komandos nari.

Navigacija

Meniu >> [Projektai] >> Norimo peržiūrėti projekto [Pavadinimas] >> [PIP] >> [Tikslinimas] >> žingsnis [Projekto komanda] >> Norimo peržiūrėti projekto komandos nario [Pavadinimas]

Navigacijos kelias

-

Lango ypatybės

Modalinis langas.

Lango laukai atitinka lango "F-PRJ-PIP-11.1 Peržiūrėti komandos nari" laukų aprašymus.

Naudotojų teisės

T.PRJ.PIPTIKSL.1.1 Projektai. PIPTIKSL: Peržiūrėti

Eil. Nr.	Pavadinimas	Lauko aprašymas
1	Projekto komanda	Statinis modalinio lango pavadinimas.

INVESTIS Projektų techninis sprendimas INVESTIS_SI4_TS	Versija: 3.00
Europos Sąjungos investicijų administravimo informacinės sistema	Data: 2024-12-13

F-PRJ-PİPTIKSL-10 Projekto įgyvendinimo plano tikslinimo peržiūra. Matomumas ir informavimas

Lango paskirtis

Langas skirtas peržiūrėti projekto matomumą ir informavimą.

Navigacija

Meniu >> [Projektai] >> Norimo peržiūrėti projekto [Pavadinimas] >> [PIP] >> [Tikslinimas] >> Vedlio žingsnis [Matomumas ir informavimas]

Navigacijos kelias

Projektai >> Kodas >> PIP >> Tikslinimas >> Duomenys

Lango ypatybės

Lango laukai atitinka lango "F-PRJ-PİP-12 Projekto įgyvendinimo plano peržiūra. Matomumas ir informavimas" laukų aprašymus.

Naudotojų teisės

T.PRJ.PİPTIKSL.1.1 Projektai. PİPTIKSL: Peržiūrėti

Vardenis Pavardenis
Lietuvos Respublikos finansų ministerija

Programų žinynas > Projektai > 07-001-K-0023 > PIP > Tikslinimas > Duomenys

Projekto įgyvendinimo plano (PIP) tikslinimas

PIP | Tikslinimas

1 Duomenys
2 Rinkmenos
3 Istorija

1
2
3
4
5
6
7
8
9
10
11
12
13
14
15
16

Bendrieji duomenys
Partneriai
Projekto inicijavimas
Stebėsenos rodikliai
Projekto veiklos
Finansavimo šaltiniai
Netinkamos finansuoti išlaidos
Teritorija
Projekto komanda
10
Matomumas ir informavimas
Horizontalieji principai
Projekto rezultatų tęstinumo planas
Pareiškejo deklaracija

Matomumas ir informavimas

Nr.	Projekto matomumo ir informavimo apie projektą priemonė (-ės)	Taikoma	Aprašymas
1.	Projekto aprašymas pagrindinėje interneto svetainėje (jei tokia yra). Terminas – 20 darbo dienų nuo projekto sutarties pasirašymo dienos.	<input type="checkbox"/>	
2.	Projekto paviešinimas socialiniuose tinkluose. Terminas – 20 darbo dienų nuo projekto sutarties pasirašymo dienos.	<input type="checkbox"/>	
3.	Projekto plakato (ne mažesnio kaip A3 formato) iškabinimas matomoje vietoje. Terminas – 20 darbo dienų nuo projekto sutarties pasirašymo dienos (arba taikoma 4 eilutėje nurodyta matomumo ir informavimo priemonė).	<input type="checkbox"/>	
4.	Projekto pristatymas skaitmeniniame ekrane (ne mažesniame kaip A3 formato) matomoje vietoje. Terminas – 20 darbo dienų nuo projekto sutarties pasirašymo dienos (arba taikoma 3 eilutėje nurodyta matomumo ir informavimo priemonė).	<input type="checkbox"/>	
5.	Nuolatinės informacinės lentelės pakabinimas matomoje vietoje. Terminas – kai tik fizinių (materialių) investicijų projekto veikla pradeda vykti ar sumontuojama ir pakabinama nupirktą įrangą (ir (arba) taikoma 6 eilutėje nurodyta matomumo ir informavimo priemonė).	<input type="checkbox"/>	
6.	Nuolatinio informacinio stendo pastatymas matomoje vietoje. Terminas – kai tik fizinių (materialių) investicijų projekto veikla pradeda vykti ar sumontuojama nupirktą įrangą (ir (arba) taikoma 5 eilutėje nurodyta projekto matomumo ir informavimo priemonė).	<input type="checkbox"/>	
7.	Strateginės svarbos projekto komunikacinio renginio organizavimas ar kitos komunikacinės veiklos vykdymas (arba taikoma 8 eilutėje nurodyta projekto matomumo ir informavimo priemonė).	<input type="checkbox"/>	
8.	Projekto, kurio bendra vertė viršija 10 000 000 eurų, komunikacinio renginio organizavimas ar kitos komunikacijos veiklos vykdymas (arba taikoma 7 eilutėje nurodyta projekto matomumo ir informavimo priemonė).	<input type="checkbox"/>	
9.	Tinkamas, naudojant Europos Sąjungos emblemą ir varfojant atitinkamą žėgninį, komunikavimas apie tai, kad finansuojama Europos Sąjungos lėšomis, visose komunikacijos priemonėse ir tikslinei auditorijai skirtuose dokumentuose.	<input type="checkbox"/>	
10.	Kitų komunikacinių, informacinių, Europos Sąjungos finansavimo matomumą ir skaidrumą didinančių veiklų vykdymas (papildoma priemonė)	<input type="checkbox"/>	

Eil. Nr.	Pavadinimas	Lauko aprašymas
1	Projekto įgyvendinimo plano (PIP) tikslinimas	Statinis lango pavadinimas
2	[PIP]	Mygtukas skirtas pereiti į projekto įgyvendinimo plano formą. Paspaudus mygtuką atidaromas langas "F-PRJ-PİP-2 Projekto įgyvendinimo plano peržiūra".

INVESTIS Projektų techninis sprendimas INVESTIS_SI4_TS	Versija: 3.00
Europos Sąjungos investicijų administravimo informacinė sistema	Data: 2024-12-13

Eil. Nr.	Pavadinimas	Lauko aprašymas
3	[Tikslinimas]	Mygtukas skirtas pereiti į projekto įgyvendinimo plano tikslinimo formą. Paspaudus mygtuką atidaromas langas "F-PRJ-PİPTIKSL-1 Projekto įgyvendinimo plano tikslinimo peržiūra. Bendrieji duomenys". Sąlygos: Mygtukas matomas lange tik tai tada, kai: - Yra sukurtas projekto įgyvendinimo plano tikslinimas. - Projekto įgyvendinimo plano tikslinimo būseną yra "Tikslinama ADMI", "Tikslinama DMS" arba "Pateikta". - Naudotojui priskirta teisė "T.PRJ.PİPTIKSL.1.1 Projektai. PİPTIKSL: Peržiūrėti".
4	[Bendrieji duomenys]	Mygtukas skirtas atidaryti projekto įgyvendinimo plano bendrųjų duomenų žingsnį. Paspaudus mygtuką atidaromas langas "F-PRJ-PİPTIKSL-1 Projekto įgyvendinimo plano tikslinimo peržiūra. Bendrieji duomenys".
5	[Partneriai]	Mygtukas skirtas atidaryti projekto įgyvendinimo plano partnerių žingsnį. Paspaudus mygtuką atidaromas langas "F-PRJ-PİPTIKSL-2 Projekto įgyvendinimo plano tikslinimo peržiūra. Partneriai". Sąlygos: Žingsnis rodomas neaktyvus, jeigu Kvietime nurodytose pažangos priemonėse požymis "Galimi partneriai" yra ne. Jei nors viena pažangos priemonė turi požymį "taip" - žingsnis "Partneriai" yra rodomas. Bandant paspausti ant neaktyvaus žingsnio "Partneriai" rodomas pranešimas "Kvietime nurodyta, jog partneriai yra negalimi".
6	[Projekto inicijavimas]	Mygtukas skirtas atidaryti projekto įgyvendinimo plano projekto inicijavimo žingsnį. Paspaudus mygtuką atidaromas langas "F-PRJ-PİPTIKSL-3 Projekto įgyvendinimo plano tikslinimo peržiūra. Projekto inicijavimas".
7	[Stebėsenos rodikliai]	Mygtukas skirtas atidaryti projekto įgyvendinimo plano stebėsenos rodiklių žingsnį. Paspaudus mygtuką atidaromas langas "F-PRJ-PİPTIKSL-4 Projekto įgyvendinimo plano tikslinimo peržiūra. Stebėsenos rodikliai".
8	[Projekto veiklos]	Mygtukas skirtas atidaryti projekto įgyvendinimo plano projekto veiklų žingsnį. Paspaudus mygtuką atidaromas langas "F-PRJ-PİPTIKSL-5 Projekto įgyvendinimo plano tikslinimo peržiūra. Projekto veiklos".
9	[Finansavimo šaltiniai]	Mygtukas skirtas atidaryti projekto įgyvendinimo plano finansavimo šaltinių žingsnį. Paspaudus mygtuką atidaromas langas "F-PRJ-PİPTIKSL-6 Projekto įgyvendinimo plano tikslinimo peržiūra. Finansavimo šaltiniai".
10	[Netinkamos finansuoti išlaidos]	Mygtukas skirtas atidaryti projekto įgyvendinimo plano netinkamų finansuoti išlaidų žingsnį. Paspaudus mygtuką atidaromas langas "F-PRJ-PİPTIKSL-7 Projekto įgyvendinimo plano tikslinimo peržiūra. Netinkamos finansuoti išlaidos".
11	[Teritorija]	Mygtukas skirtas atidaryti projekto įgyvendinimo plano teritorijos žingsnį. Paspaudus mygtuką atidaromas langas "F-PRJ-PİPTIKSL-8 Projekto įgyvendinimo plano tikslinimo peržiūra. Teritorija".
12	[Projekto komanda]	Mygtukas skirtas atidaryti projekto įgyvendinimo plano projekto komandos žingsnį. Paspaudus mygtuką atidaromas langas "F-PRJ-PİPTIKSL-9 Projekto įgyvendinimo plano tikslinimo peržiūra. Projekto komanda".
13	[Matomumas ir informavimas]	Mygtukas skirtas atidaryti projekto įgyvendinimo plano matomumo ir informavimo žingsnį. Paspaudus mygtuką atidaromas langas "F-PRJ-PİPTIKSL-10 Projekto įgyvendinimo plano tikslinimo peržiūra. Matomumas ir informavimas".
14	[Horizontalieji principai]	Mygtukas skirtas atidaryti projekto įgyvendinimo plano horizontaliųjų principų žingsnį. Paspaudus mygtuką atidaromas langas "F-PRJ-PİPTIKSL-11 Projekto įgyvendinimo plano tikslinimo peržiūra. Horizontalieji principai".
15	[Projekto rezultatų tęstinumo planas]	Mygtukas skirtas atidaryti projekto įgyvendinimo plano projekto rezultatų tęstinumo plano žingsnį. Paspaudus mygtuką atidaromas langas "F-PRJ-PİPTIKSL-12 Projekto įgyvendinimo plano tikslinimo peržiūra. Projekto rezultatų tęstinumo planas".

INVESTIS Projektų techninis sprendimas INVESTIS_SI4_TS	Versija: 3.00
Europos Sąjungos investicijų administravimo informacinė sistema	Data: 2024-12-13

Eil. Nr.	Pavadinimas	Lauko aprašymas
16	[Pareiškėjo deklaracija]	Mygtukas skirtas atidaryti projekto įgyvendinimo plano pareiškėjo deklaracijos žingsnį. Paspaudus mygtuką atidaromas langas "F-PRJ-PĮPTIKSL-13 Projekto įgyvendinimo plano tikslinimo peržiūra. Pareiškėjo deklaracija".

INVESTIS Projektų techninis sprendimas INVESTIS_SI4_TS	Versija: 3.00
Europos Sąjungos investicijų administravimo informacinė sistema	Data: 2024-12-13

F-PRJ-PİPTIKSL-11 Projekto įgyvendinimo plano tikslinimo peržiūra. Horizontalieji principai

Lango paskirtis

Langas skirtas peržiūrėti projekto horizontaliuosius principus.

Navigacija

Meniu >> [Projektai] >>> Norimo peržiūrėti projekto [Pavadinimas] >>> [PĮP] >>> [Tikslinimas] >>> Vedlio žingsnis [Horizontalieji principai]

Navigacijos kelias

Projektai >>> Kodas >>> PĮP >>> Tikslinimas >>> Duomenys

Lango ypatybės

Lango laukai atitinka lango "F-PRJ-PĮP-13 Projekto įgyvendinimo plano peržiūra. Horizontalieji principai" laukų aprašymus.

Naudotojų teisės

T.PRJ.PİPTIKSL.1.1 Projektai. PİPTIKSL: Peržiūrėti

INVESTIS Lietuvos Respublikos finansų ministerija

Programų žinybas > Projektai > 07-001-K-0023 > PĮP > Tikslinimas > Duomenys

Projekto įgyvendinimo plano (PĮP) tikslinimas

PĮP Tikslinimas

Duomenys Rinkmenos Istorija

- Bendrieji duomenys
- Partneriai
- Projekto inicijavimas
- Stebėsenos rodikliai
- Projekto veiklos
- Finansavimo šaltiniai
- Netinkamos finansuoti išlaidos
- Tertorija
- Projekto komanda
- Matomumas ir informavimas
- Horizontalieji principai
- Projekto rezultatų testinimo planas
- Pareiškėjo deklaracija

Horizontalieji principai (toliau - HP) ir atitinkamos Europos Sąjungos pagrindinių teisių chartijos (toliau - Chartija) nuostatos

Patvirtinu, kad:

- Projekto įgyvendinimo metu nepažeidžiami HP ir atsizveigiama į Jungtinių Tautų neigaliųjų teisių konvencijos nuostatas
- Projekto įgyvendinimo metu nepažeidžiami PFSA arba, kai įgyvendinami RPPI projektai, – Gairėse ir RPPI nustatyti reikalavimai dėl atitinkamų Chartijos nuostatų laikymosi

Projekto tiesiogiai (projekto tikslas, tikslinė grupė, projekto veiklos, projekto vykdytojai, rodikliai, siekiami rezultatai) prisidedama prie HP įgyvendinimo

- Darnus vystymasis, įskaitant reikšmingos žalos nedarymo principą
 - Aprašymas** Lorem ipsum dolor sit amet, consectetur adipiscing elit. Aenean euismod bibendum laoreet. Proin gravida dolor sit amet lacus accumsan et viverra justo commodo. Proin sodales pulvinar sic tempor. Sociis natoque penatibus et magnis dis parturient montes, nascetur ridiculus mus. Nam fermentum, nulla luctus pharetra vulputate, feis tellus mollis orci, sed rhoncus pronin sapien nunc accuan eget.
- Lygios galimybės ir nediskriminavimas
 - Aprašymas** Lorem ipsum dolor sit amet, consectetur adipiscing elit. Aenean euismod bibendum laoreet. Proin gravida dolor sit amet lacus accumsan et viverra justo commodo. Proin sodales pulvinar sic tempor. Sociis natoque penatibus et magnis dis parturient montes, nascetur ridiculus mus. Nam fermentum, nulla luctus pharetra vulputate, feis tellus mollis orci, sed rhoncus pronin sapien nunc accuan eget.
- Inovatyvumas (kūrybingumas)
 - Aprašymas** Lorem ipsum dolor sit amet, consectetur adipiscing elit. Aenean euismod bibendum laoreet. Proin gravida dolor sit amet lacus accumsan et viverra justo commodo. Proin sodales pulvinar sic tempor. Sociis natoque penatibus et magnis dis parturient montes, nascetur ridiculus mus. Nam fermentum, nulla luctus pharetra vulputate, feis tellus mollis orci, sed rhoncus pronin sapien nunc accuan eget.

Eil. Nr.	Pavadinimas	Lauko aprašymas
1	Projekto įgyvendinimo plano (PĮP) tikslinimas	Statinis lango pavadinimas
2	[PĮP]	Mygtukas skirtas pereiti į projekto įgyvendinimo plano formą. Paspaudus mygtuką atidaromas langas "F-PRJ-PĮP-2 Projekto įgyvendinimo plano peržiūra".
3	[Tikslinimas]	Mygtukas skirtas pereiti į projekto įgyvendinimo plano tikslinimo formą. Paspaudus mygtuką atidaromas langas "F-PRJ-PİPTIKSL-1 Projekto įgyvendinimo plano tikslinimo peržiūra. Bendrieji duomenys". Sąlygos: Mygtukas matomas lange tik tai tada, kai: - Yra sukurtas projekto įgyvendinimo plano tikslinimas. - Projekto įgyvendinimo plano tikslinimo būseną yra "Tikslinama ADMI", "Tikslinama DMS" arba "Pateikta". - Naudotojui priskirta teisė "T.PRJ.PİPTIKSL.1.1 Projektai. PİPTIKSL: Peržiūrėti".
4	[Bendrieji duomenys]	Mygtukas skirtas atidaryti projekto įgyvendinimo plano bendrųjų duomenų žingsnį. Paspaudus mygtuką atidaromas langas "F-PRJ-PİPTIKSL-1 Projekto įgyvendinimo plano tikslinimo peržiūra. Bendrieji duomenys".

INVESTIS Projektų techninis sprendimas INVESTIS_SI4_TS	Versija: 3.00
Europos Sąjungos investicijų administravimo informacinė sistema	Data: 2024-12-13

Eil. Nr.	Pavadinimas	Lauko aprašymas
5	[Partneriai]	Mygtukas skirtas atidaryti projekto įgyvendinimo plano partnerių žingsnį. Paspaudus mygtuką atidaromas langas "F-PRJ-PİPTIKSL-2 Projekto įgyvendinimo plano tikslinimo peržiūra. Partneriai". Sąlygos: Žingsnis rodomas neaktyvus, jeigu Kvietime nurodytose pažangos priemonėse požymis "Galimi partneriai" yra ne. Jei nors viena pažangos priemonė turi požymį "taip" - žingsnis "Partneriai" yra rodomas. Bandant paspausti ant neaktyvaus žingsnio "Partneriai" rodomas pranešimas "Kvietime nurodyta, jog partneriai yra negalimi."
6	[Projekto inicijavimas]	Mygtukas skirtas atidaryti projekto įgyvendinimo plano projekto inicijavimo žingsnį. Paspaudus mygtuką atidaromas langas "F-PRJ-PİPTIKSL-3 Projekto įgyvendinimo plano tikslinimo peržiūra. Projekto inicijavimas".
7	[Stebėsenos rodikliai]	Mygtukas skirtas atidaryti projekto įgyvendinimo plano stebėsenos rodiklių žingsnį. Paspaudus mygtuką atidaromas langas "F-PRJ-PİPTIKSL-4 Projekto įgyvendinimo plano tikslinimo peržiūra. Stebėsenos rodikliai".
8	[Projekto veiklos]	Mygtukas skirtas atidaryti projekto įgyvendinimo plano projekto veiklų žingsnį. Paspaudus mygtuką atidaromas langas "F-PRJ-PİPTIKSL-5 Projekto įgyvendinimo plano tikslinimo peržiūra. Projekto veiklos".
9	[Finansavimo šaltiniai]	Mygtukas skirtas atidaryti projekto įgyvendinimo plano finansavimo šaltinių žingsnį. Paspaudus mygtuką atidaromas langas "F-PRJ-PİPTIKSL-6 Projekto įgyvendinimo plano tikslinimo peržiūra. Finansavimo šaltiniai".
10	[Netinkamos finansuoti išlaidos]	Mygtukas skirtas atidaryti projekto įgyvendinimo plano netinkamų finansuoti išlaidų žingsnį. Paspaudus mygtuką atidaromas langas "F-PRJ-PİPTIKSL-7 Projekto įgyvendinimo plano tikslinimo peržiūra. Netinkamos finansuoti išlaidos".
11	[Teritorija]	Mygtukas skirtas atidaryti projekto įgyvendinimo plano teritorijos žingsnį. Paspaudus mygtuką atidaromas langas "F-PRJ-PİPTIKSL-8 Projekto įgyvendinimo plano tikslinimo peržiūra. Teritorija".
12	[Projekto komanda]	Mygtukas skirtas atidaryti projekto įgyvendinimo plano projekto komandos žingsnį. Paspaudus mygtuką atidaromas langas "F-PRJ-PİPTIKSL-9 Projekto įgyvendinimo plano tikslinimo peržiūra. Projekto komanda".
13	[Matomumas ir informavimas]	Mygtukas skirtas atidaryti projekto įgyvendinimo plano matomumo ir informavimo žingsnį. Paspaudus mygtuką atidaromas langas "F-PRJ-PİPTIKSL-10 Projekto įgyvendinimo plano tikslinimo peržiūra. Matomumas ir informavimas".
14	[Horizontalieji principai]	Mygtukas skirtas atidaryti projekto įgyvendinimo plano horizontaliųjų principų žingsnį. Paspaudus mygtuką atidaromas langas "F-PRJ-PİPTIKSL-11 Projekto įgyvendinimo plano tikslinimo peržiūra. Horizontalieji principai".
15	[Projekto rezultatų tęstinumo planas]	Mygtukas skirtas atidaryti projekto įgyvendinimo plano projekto rezultatų tęstinumo plano žingsnį. Paspaudus mygtuką atidaromas langas "F-PRJ-PİPTIKSL-12 Projekto įgyvendinimo plano tikslinimo peržiūra. Projekto rezultatų tęstinumo planas".
16	[Pareiškėjo deklaracija]	Mygtukas skirtas atidaryti projekto įgyvendinimo plano pareiškėjo deklaracijos žingsnį. Paspaudus mygtuką atidaromas langas "F-PRJ-PİPTIKSL-13 Projekto įgyvendinimo plano tikslinimo peržiūra. Pareiškėjo deklaracija".

INVESTIS Projektų techninis sprendimas INVESTIS_S14_TS	Versija: 3.00
Europos Sąjungos investicijų administravimo informacinės sistema	Data: 2024-12-13

F-PRJ-PIPTIKSL-12 Projekto įgyvendinimo plano tikslinimo peržiūra. Projekto rezultatų tęstinumo planas

Lango paskirtis

Langas skirtas peržiūrėti projekto rezultatų tęstinumo planą.

Navigacija

Meniu >> [Projektai] >> Norimo peržiūrėti projekto [Pavadinimas] >> [PIP] >> [Tikslinimas] >> Vedlio žingsnis [Projekto rezultatų tęstinumo planas]

Navigacijos kelias

Projektai >> Kodas >> PIP >> Tikslinimas >> Duomenys

Lango ypatybės

Lango laukai atitinka lango "F-PRJ-PIP-14 Projekto įgyvendinimo plano peržiūra. Projekto rezultatų tęstinumo planas" laukų aprašymus.

Naudotojų teisės

T.PRJ.PIPTIKSL.1.1 Projektai. PIPTIKSL: Peržiūrėti

INVESTIS Vardėnis Pavardėnis Lietuvos Respublikos finansų ministerija

Programų žinynas > Projektai > 07-001-K-0023 > PIP > Tikslinimas > Duomenys

Projekto įgyvendinimo plano (PIP) tikslinimas

PIP Tikslinimas

Duomenys Rinkmenos Istorija

Projekto rezultatų tęstinumo planas

Projekto rezultatų palaikymo finansinis pagrindimas

Projekto rezultatų palaikymo finansinis pagrindimas

Laikotarpis, kuriam projekto rezultatų palaikymas skaičiuojamas, metais	Vidutinė metinė lėšų suma, kurios reikia projekto rezultatams palaikyti, eurai	Bendra lėšų suma, kurios reikia projekto rezultatams palaikyti, eurai	Valstybės biudžeto lėšos, eurai	Pareiškėjo lėšos, eurai	Kitas finansavimo šaltinis	
					Suma, eurai	Pavadinimas
0	0,00	1 234 567 890,00	1 234 567 890,00	1234567890,00	1 234 567 890,00	Pavyzdinis tekstas su vienu šimtu simbolių. Pavyzdinis tekstas su vienu šimtu simbolių. Pavyzdinis.

Eil. Nr.	Pavadinimas	Lauko aprašymas
1	Projekto įgyvendinimo plano (PIP) tikslinimas	Statinis lango pavadinimas
2	[PIP]	Mygtukas skirtas pereiti į projekto įgyvendinimo plano formą. Paspaudus mygtuką atidaromas langas "F-PRJ-PIP-2 Projekto įgyvendinimo plano peržiūra".
3	[Tikslinimas]	Mygtukas skirtas pereiti į projekto įgyvendinimo plano tikslinimo formą. Paspaudus mygtuką atidaromas langas "F-PRJ-PIPTIKSL-1 Projekto įgyvendinimo plano tikslinimo peržiūra. Bendrieji duomenys". Sąlygos: Mygtukas matomas lange tik tai tada, kai: - Yra sukurtas projekto įgyvendinimo plano tikslinimas. - Projekto įgyvendinimo plano tikslinimo būseną yra "Tikslinama ADMI", "Tikslinama DMS" arba "Pateikta". - Naudotojui priskirta teisė "T.PRJ.PIPTIKSL.1.1 Projektai. PIPTIKSL: Peržiūrėti".
4	[Bendrieji duomenys]	Mygtukas skirtas atidaryti projekto įgyvendinimo plano bendrųjų duomenų žingsnį. Paspaudus mygtuką atidaromas langas "F-PRJ-PIPTIKSL-1 Projekto įgyvendinimo plano tikslinimo peržiūra. Bendrieji duomenys".

INVESTIS Projektų techninis sprendimas INVESTIS_SI4_TS	Versija: 3.00
Europos Sąjungos investicijų administravimo informacinė sistema	Data: 2024-12-13

Eil. Nr.	Pavadinimas	Lauko aprašymas
5	[Partneriai]	Mygtukas skirtas atidaryti projekto įgyvendinimo plano partnerių žingsnį. Paspaudus mygtuką atidaromas langas "F-PRJ-PİPTIKSL-2 Projekto įgyvendinimo plano tikslinimo peržiūra. Partneriai". Sąlygos: Žingsnis rodomas neaktyvus, jeigu Kvietime nurodytose pažangos priemonėse požymis "Galimi partneriai" yra ne. Jei nors viena pažangos priemonė turi požymį "taip" - žingsnis "Partneriai" yra rodomas. Bandant paspausti ant neaktyvaus žingsnio "Partneriai" rodomas pranešimas "Kvietime nurodyta, jog partneriai yra negalimi."
6	[Projekto inicijavimas]	Mygtukas skirtas atidaryti projekto įgyvendinimo plano projekto inicijavimo žingsnį. Paspaudus mygtuką atidaromas langas "F-PRJ-PİPTIKSL-3 Projekto įgyvendinimo plano tikslinimo peržiūra. Projekto inicijavimas".
7	[Stebėsenos rodikliai]	Mygtukas skirtas atidaryti projekto įgyvendinimo plano stebėsenos rodiklių žingsnį. Paspaudus mygtuką atidaromas langas "F-PRJ-PİPTIKSL-4 Projekto įgyvendinimo plano tikslinimo peržiūra. Stebėsenos rodikliai".
8	[Projekto veiklos]	Mygtukas skirtas atidaryti projekto įgyvendinimo plano projekto veiklų žingsnį. Paspaudus mygtuką atidaromas langas "F-PRJ-PİPTIKSL-5 Projekto įgyvendinimo plano tikslinimo peržiūra. Projekto veiklos".
9	[Finansavimo šaltiniai]	Mygtukas skirtas atidaryti projekto įgyvendinimo plano finansavimo šaltinių žingsnį. Paspaudus mygtuką atidaromas langas "F-PRJ-PİPTIKSL-6 Projekto įgyvendinimo plano tikslinimo peržiūra. Finansavimo šaltiniai".
10	[Netinkamos finansuoti išlaidos]	Mygtukas skirtas atidaryti projekto įgyvendinimo plano netinkamų finansuoti išlaidų žingsnį. Paspaudus mygtuką atidaromas langas "F-PRJ-PİPTIKSL-7 Projekto įgyvendinimo plano tikslinimo peržiūra. Netinkamos finansuoti išlaidos".
11	[Teritorija]	Mygtukas skirtas atidaryti projekto įgyvendinimo plano teritorijos žingsnį. Paspaudus mygtuką atidaromas langas "F-PRJ-PİPTIKSL-8 Projekto įgyvendinimo plano tikslinimo peržiūra. Teritorija".
12	[Projekto komanda]	Mygtukas skirtas atidaryti projekto įgyvendinimo plano projekto komandos žingsnį. Paspaudus mygtuką atidaromas langas "F-PRJ-PİPTIKSL-9 Projekto įgyvendinimo plano tikslinimo peržiūra. Projekto komanda".
13	[Matomumas ir informavimas]	Mygtukas skirtas atidaryti projekto įgyvendinimo plano matomumo ir informavimo žingsnį. Paspaudus mygtuką atidaromas langas "F-PRJ-PİPTIKSL-10 Projekto įgyvendinimo plano tikslinimo peržiūra. Matomumas ir informavimas".
14	[Horizontalieji principai]	Mygtukas skirtas atidaryti projekto įgyvendinimo plano horizontaliųjų principų žingsnį. Paspaudus mygtuką atidaromas langas "F-PRJ-PİPTIKSL-11 Projekto įgyvendinimo plano tikslinimo peržiūra. Horizontalieji principai".
15	[Projekto rezultatų tęstinumo planas]	Mygtukas skirtas atidaryti projekto įgyvendinimo plano projekto rezultatų tęstinumo plano žingsnį. Paspaudus mygtuką atidaromas langas "F-PRJ-PİPTIKSL-12 Projekto įgyvendinimo plano tikslinimo peržiūra. Projekto rezultatų tęstinumo planas".
16	[Pareiškėjo deklaracija]	Mygtukas skirtas atidaryti projekto įgyvendinimo plano pareiškėjo deklaracijos žingsnį. Paspaudus mygtuką atidaromas langas "F-PRJ-PİPTIKSL-13 Projekto įgyvendinimo plano tikslinimo peržiūra. Pareiškėjo deklaracija".

F-PRJ-PIPTIKSL-13 Projekto įgyvendinimo plano tikslinimo peržiūra. Pareiškėjo deklaracija

Lango paskirtis

Lango skirtas peržiūrėti projekto pareiškėjo deklaraciją.

Navigacija

Meniu >> [Projektai] >>> Norimo peržiūrėti projekto [Pavadinimas] >>> [PIP] >>> [Tikslinimas] >>> Vedlio žingsnis [Pareiškėjo deklaracija]

Navigacijos kelias

Projektai >>> Kodas >>> PIP >>> Tikslinimas >>> Duomenys

Lango ypatybės

Lango laukai atitinka lango "F-PRJ-PIP-15 Projekto įgyvendinimo plano peržiūra. Pareiškėjo deklaracija" laukų aprašymus.

Naudotojų teisės

T.PRJ.PIPTIKSL.1.1 Projektai. PIPTIKSL: Peržiūrėti

INVESTIS
Vardenis Pavardenis
Lietuvos Respublikos finansų ministerija

Programų žinybas > Projektai > 07-001-K-0023 > PIP > Tikslinimas > Duomenys

Projektai įgyvendinimo plano (PIP) tikslinimas

PIP Tikslinimas

1 2 3 4 5 6 7 8 9 10 11 12 13 14 15 16

Bendrieji duomenys Partneriai Projekto inicijavimas Stebėsenos rodikliai Projekto veiklos Finansavimo šaltiniai Netinkamos finansuoti išlaidos Teritorija Projekto komanda Matomumas ir informavimas Horizontalieji principai Projekto rezultatų tęstinumo planas Pareiškėjo deklaracija

Pareiškėjo deklaracija

Patvirtinu, kad:

- Šiame PIP ir prie jo pridėdamuose dokumentuose pateikta informacija, mano žiniomis ir įsitikinimu, yra teisinga.
- Esu susipažinęs (-usi) su projekto finansavimo sąlygomis, tvarka ir reikalavimais, nustatytais kvietime teikti PIP.
- Mano atstovaujama pareiškėju yra žinoma, kad projektas įgyvendinamas pagal projekto sutartį, kvietime teikti PIP ir jame nurodytuose Europos Sąjungos ir Lietuvos Respublikos teisės aktuose nustatytas sąlygas ir tvarką.
- Mano atstovaujama pareiškėju yra žinoma, kad projekto įgyvendinimo metu turės būti laikomasi HP (damaus vystymosi, įskaitant reikšmingos žalos nedarymo principą; lygių galimybių ir nediskriminavimo, įskaitant prienamumo visiems reikalavimų užtikrinimą; inovatyvumo (kai taikoma)) ir PFSA, o kai įgyvendinami RPPI projektai, - Garšės ir (ar) RPPI nustatytų reikalavimų dėl Chartijos nuostatų laikymosi.
- Mano atstovaujama pareiškėju yra žinoma, kad projekto įgyvendinimo metu jis turės prisidėti nuosavu įnašu, apmokėdamas projekto tinkamas finansuoti išlaidas, kurios nepadengiamos projekto finansavimo lėšomis, ir visas kitas projektui įgyvendinti reikalingas išlaidas (įskaitant netinkamas finansuoti išlaidas).
- Mano atstovaujamas pareiškėjas PIP pateikimo dieną galutiniu teismo sprendimu ar galutiniu administraciniu sprendimu nėra pripažintas nevykdančiu pareigų, susijusių su mokesčių ar socialinio draudimo įmokų mokėjimu pagal Lietuvos Respublikos teisės aktus arba pagal kitos valstybės teisės aktus, jei pareiškėjas yra užsienyje registruotas juridinis asmuo (netaikoma įstaigoms, kurių veikla finansuojama iš valstybės ir (arba) savivaldybių biudžetų, ir (arba) valstybės pinigų fondų lėšų, ir pareiškėjas, kuriems Lietuvos Respublikos teisės aktų nustatyta tvarka yra atidėti mokesčių arba socialinio draudimo įmokų mokėjimo terminai).
- Mano atstovaujamo pareiškėjo vadovas, pagrindinis akcininkas (turintis daugiau nei 50 procentų akcijų) ar savininkas, ūkinės bendrijos tikrasis (-ieji) narys (-iai) ar mažosios bendrijos atstovas (-ai), turintis (-ys) teisę juridinio asmens vardu sudaryti sandorį, ar apskaitą tvarkantis asmuo (asmens), ar kitas (kiti) asmuo (asmens), turintis (-ys) teisę surašyti ir pasirašyti pareiškėjo apskaitos dokumentus, PIP vertinimo metu neturi neišnykusio arba nepanaikinto teistumo arba dėl pareiškėjo per pastaruosius 5 metus nebuvo priimtas ir įsiteisėjęs apskaitinamasis teismo nuosprendis dėl neteisėtos veiklos, kenkiančios Lietuvos Respublikos ir (arba) Europos Sąjungos finansiniams interesams, t. y. už dalyvavimą bendrininkų grupėje, organizuotoje grupėje, nusikalstamame susivienijime, jų organizavimą ar vadovavimą jiems, teroristinius ir su teroristine veikla susijusius nusikaltimus ar teroristų finansavimą, vaikų darbą ar kitas su prekyba žmonėmis susijusias nusikalstamas veiklas, kyšininkavimą, prekybą poveikiu, papirkimą, piktnaudžiavimą, tarnybos pareigų neatlikimą, sukčiavimą, turto pasisavinimą, turto išvaistymą, turinės žalos padarymą apgaulė, turto sunaikinimą ar sugadinimą, neteisėtą praturtinimą, kontrabandą, mūšines apgaulių, neteisėtą disponavimą akcijais apmokestinamomis prekėmis, neteisėtą prekių ar produkcijos neišvežimą iš Lietuvos Respublikos, neteisėtą vertinimą ūkine, komercine, finansine ar profesine veikla, neteisėtą juridinio asmens veiklą, svetimo prekių ar paslaugų ženklo naudojimą, apgaulingą pareiškėjų apie juridinio asmens veiklą, mokesčių nesumokėjimą, kreditą, paskolą ar tikslines paramos panaudojimą ne pagal paskirtį ar nustatytą tvarką, kreditinį sukčiavimą, skolininko nesąžiningumą, nusikalstamą bankrotą, netikros elektroninės mokesčio priemonės gaminių, tikros elektroninės mokesčio priemonės klastojimą ar neteisėtą disponavimą elektronine mokesčio priemonė arba jos duomenimis, neteisėtą elektroninės mokesčio priemonės ar jos duomenų panaudojimą, neteisėtingų duomenų apie pajamas, pelną ar turą pateikimą, deklaracijos, ataskaitos ar kito dokumento nepateikimą, apgaulingą ar aplaidų apskaitos tvarkymą, nusikalstamu būdu gauto turto įgyjimą ar realizavimą, nusikalstamu būdu įgytų pinigų ar turto legalizavimą, netikrų pinigų ar vertybinių popierių pagaminimą, laikymą ar realizavimą, dokumento suklastojimą ar disponavimą suklastotu dokumentu, antspaudo, spaudo ar blanko suklastojimą, dalyvavimą kokiame nors kitoje neteisėtoje veikloje, kenkiančioje Lietuvos Respublikos ir (arba) Europos Sąjungos finansiniams interesams arba apie juos nėra pateiktų duomenų Finansinių nusikaltimų tyrimo tarnybos prie Lietuvos Respublikos vidaus reikalų ministerijos interneto svetainėje tnt.lt skelbiamoje informacijoje apie fizinių ir (ar) juridinių asmenų sąžajas su subjektais, kuriems taikomos tarptautinės sankcijos (netaikoma, jei pareiškėjo veikla yra finansuojama iš valstybės ir (arba) savivaldybių biudžetų ir (arba) valstybės pinigų fondų lėšų, taip pat iš Europos investicijų fondo ir Europos investicijų banko lėšų). Esu informuotas (-a), kad šiame punkte nurodytų asmenų teistumo duomenys tvarkomi vykdamas 2018 m. liepos 18 d. Europos Parlamento ir Tarybos reglamento (ES, Euratomas) 2018/1046 dėl Sąjungos bendrajam biudžetui taikomų finansinių taisyklių, kuriuo iš dalies keičiami reglamentai (ES) Nr. 1296/2013, (ES) 1301/2013, (ES) Nr. 1303/2013, (ES) Nr. 1304/2013, (ES) Nr. 1309/2013, (ES) Nr. 1316/2013, (ES) Nr. 223/2014, (ES) Nr. 283/2014 ir sprendimas Nr.

Eil. Nr.	Pavadinimas	Lauko aprašymas
1	Projekto įgyvendinimo plano (PIP) tikslinimas	Statinis lango pavadinimas
2	[PIP]	Mygtukas skirtas pereiti į projekto įgyvendinimo plano formą. Paspaudus mygtuką atidaromas langas "F-PRJ-PIP-2 Projekto įgyvendinimo plano peržiūra".

INVESTIS Projektų techninis sprendimas INVESTIS_SI4_TS	Versija: 3.00
Europos Sąjungos investicijų administravimo informacinės sistema	Data: 2024-12-13

Eil. Nr.	Pavadinimas	Lauko aprašymas
3	[Tikslinimas]	Mygtukas skirtas pereiti į projekto įgyvendinimo plano tikslinimo formą. Paspaudus mygtuką atidaromas langas "F-PRJ-PİPTIKSL-1 Projekto įgyvendinimo plano tikslinimo peržiūra. Bendrieji duomenys". Sąlygos: Mygtukas matomas lange tik tai tada, kai: - Yra sukurtas projekto įgyvendinimo plano tikslinimas. - Projekto įgyvendinimo plano tikslinimo būseną yra "Tikslinama ADMI", "Tikslinama DMS" arba "Pateikta". - Naudotojui priskirta teisė "T.PRJ.PİPTIKSL.1.1 Projektai. PİPTIKSL: Peržiūrėti".
4	[Bendrieji duomenys]	Mygtukas skirtas atidaryti projekto įgyvendinimo plano bendrųjų duomenų žingsnį. Paspaudus mygtuką atidaromas langas "F-PRJ-PİPTIKSL-1 Projekto įgyvendinimo plano tikslinimo peržiūra. Bendrieji duomenys".
5	[Partneriai]	Mygtukas skirtas atidaryti projekto įgyvendinimo plano partnerių žingsnį. Paspaudus mygtuką atidaromas langas "F-PRJ-PİPTIKSL-2 Projekto įgyvendinimo plano tikslinimo peržiūra. Partneriai". Sąlygos: Žingsnis rodomas neaktyvus, jeigu Kvietime nurodytose pažangos priemonėse požymis "Galimi partneriai" yra ne. Jei nors viena pažangos priemonė turi požymį "taip" - žingsnis "Partneriai" yra rodomas. Bandant paspausti ant neaktyvaus žingsnio "Partneriai" rodomas pranešimas "Kvietime nurodyta, jog partneriai yra negalimi".
6	[Projekto inicijavimas]	Mygtukas skirtas atidaryti projekto įgyvendinimo plano projekto inicijavimo žingsnį. Paspaudus mygtuką atidaromas langas "F-PRJ-PİPTIKSL-3 Projekto įgyvendinimo plano tikslinimo peržiūra. Projekto inicijavimas".
7	[Stebėsenos rodikliai]	Mygtukas skirtas atidaryti projekto įgyvendinimo plano stebėsenos rodiklių žingsnį. Paspaudus mygtuką atidaromas langas "F-PRJ-PİPTIKSL-4 Projekto įgyvendinimo plano tikslinimo peržiūra. Stebėsenos rodikliai".
8	[Projekto veiklos]	Mygtukas skirtas atidaryti projekto įgyvendinimo plano projekto veiklų žingsnį. Paspaudus mygtuką atidaromas langas "F-PRJ-PİPTIKSL-5 Projekto įgyvendinimo plano tikslinimo peržiūra. Projekto veiklos".
9	[Finansavimo šaltiniai]	Mygtukas skirtas atidaryti projekto įgyvendinimo plano finansavimo šaltinių žingsnį. Paspaudus mygtuką atidaromas langas "F-PRJ-PİPTIKSL-6 Projekto įgyvendinimo plano tikslinimo peržiūra. Finansavimo šaltiniai".
10	[Netinkamos finansuoti išlaidos]	Mygtukas skirtas atidaryti projekto įgyvendinimo plano netinkamų finansuoti išlaidų žingsnį. Paspaudus mygtuką atidaromas langas "F-PRJ-PİPTIKSL-7 Projekto įgyvendinimo plano tikslinimo peržiūra. Netinkamos finansuoti išlaidos".
11	[Teritorija]	Mygtukas skirtas atidaryti projekto įgyvendinimo plano teritorijos žingsnį. Paspaudus mygtuką atidaromas langas "F-PRJ-PİPTIKSL-8 Projekto įgyvendinimo plano tikslinimo peržiūra. Teritorija".
12	[Projekto komanda]	Mygtukas skirtas atidaryti projekto įgyvendinimo plano projekto komandos žingsnį. Paspaudus mygtuką atidaromas langas "F-PRJ-PİPTIKSL-9 Projekto įgyvendinimo plano tikslinimo peržiūra. Projekto komanda".
13	[Matomumas ir informavimas]	Mygtukas skirtas atidaryti projekto įgyvendinimo plano matomumo ir informavimo žingsnį. Paspaudus mygtuką atidaromas langas "F-PRJ-PİPTIKSL-10 Projekto įgyvendinimo plano tikslinimo peržiūra. Matomumas ir informavimas".
14	[Horizontalieji principai]	Mygtukas skirtas atidaryti projekto įgyvendinimo plano horizontaliųjų principų žingsnį. Paspaudus mygtuką atidaromas langas "F-PRJ-PİPTIKSL-11 Projekto įgyvendinimo plano tikslinimo peržiūra. Horizontalieji principai".
15	[Projekto rezultatų tęstinumo planas]	Mygtukas skirtas atidaryti projekto įgyvendinimo plano projekto rezultatų tęstinumo plano žingsnį. Paspaudus mygtuką atidaromas langas "F-PRJ-PİPTIKSL-12 Projekto įgyvendinimo plano tikslinimo peržiūra. Projekto rezultatų tęstinumo planas".

INVESTIS Projektų techninis sprendimas INVESTIS_SI4_TS	Versija: 3.00
Europos Sąjungos investicijų administravimo informacinė sistema	Data: 2024-12-13

Eil. Nr.	Pavadinimas	Lauko aprašymas
16	[Pareiškėjo deklaracija]	Mygtukas skirtas atidaryti projekto įgyvendinimo plano pareiškėjo deklaracijos žingsnį. Paspaudus mygtuką atidaromas langas "F-PRJ-PĮPTIKSL-13 Projekto įgyvendinimo plano tikslinimo peržiūra. Pareiškėjo deklaracija".

F-PRJ-PIPTIKSL-14 Projekto įgyvendinimo plano tikslinimo peržiūra. Rinkmenos

Lango paskirtis

Langas skirtas peržiūrėti projekto įgyvendinimo plano tikslinimo rinkmenas.

Navigacija

Meniu >> [Projektai] >> Norimo peržiūrėti projekto [Pavadinimas] >> [PIP] >> [Tikslinimas] >> [Rinkmenos]

Navigacijos kelias

Projektai >> Kodas >> PIP >> Tikslinimas >> Duomenys

Lango ypatybės

- Naudotojo institucija atitinka projekto kvietime nurodytą administruojančiąją instituciją.

- Lango laukai atitinka lango "F-PRJ-PIP-29 Projekto įgyvendinimo plano peržiūra. Rinkmenos" laukų aprašymus.

Naudotojų teisės

T.PRJ.PIP.4.1 Projektai. PIPTIKSL. Rinkmenos: Peržiūrėti

The screenshot shows the 'Rinkmenos' (Attachments) section of the INVESTIS application. The breadcrumb trail is: Projektai > 07-001-K-0023 > PIP > Tikslinimas > Rinkmenos. The main title is 'Projekto įgyvendinimo plano (PIP) tikslinimas'. There are tabs for 'Duomenys', 'Rinkmenos', and 'Istorija'. A 'Pridėti' button is visible. The table below lists two attachments:

<input type="checkbox"/>	Pavadinimas	Aprašymas	Failas	Įkėlimo data	Objektas	Objekto nr.	Tipas	Formatas	Dydis	Įkėlęs naudotojas	
<input type="checkbox"/>	Failas	Donec volutpat enim quam, in rhoncus lorem fermentum sed	failas_pdf	2023-03-09 11:50:53	PIP tikslinimas	1		PDF	429 KB	Jonas Jonaitis, CPVA	
<input type="checkbox"/>	Failas	Donec volutpat enim quam, in rhoncus lorem fermentum sed	failas_pdf	2022-08-17 11:50:53	PIP tikslinimas	1		PDF	429 KB	Jonas Jonaitis, CPVA	

Below the table is a pagination control: '1 - 1 iš 1'. Below that is the 'Rinkmenų atsisiuntimo istorija' section with a table:

Data ir laikas	Failas	Atsisiuntęs naudotojas
2022-09-01 12:11:11	Failas	Jonas Jonaitis, CPVA

At the bottom right of the screenshot is an 'Atsisiųsti' button.

Eil. Nr.	Pavadinimas	Lauko aprašymas
1	Projekto įgyvendinimo planas (PIP)	Statinis lango pavadinimas
2	[PIP]	Mygtukas skirtas pereiti į projekto įgyvendinimo plano formą. Paspaudus mygtuką atidaromas langas "F-PRJ-PIP-2 Projekto įgyvendinimo plano peržiūra".

INVESTIS Projektų techninis sprendimas INVESTIS_S14_TS	Versija: 3.00
Europos Sąjungos investicijų administravimo informacinės sistema	Data: 2024-12-13

Eil. Nr.	Pavadinimas	Lauko aprašymas
3	[Tikslinimas]	<p>Mygtukas skirtas pereiti į projekto įgyvendinimo plano tikslinimo formą.</p> <p>Paspaudus mygtuką atidaromas langas "F-PRJ-PİPTIKSL-1 Projekto įgyvendinimo plano tikslinimo peržiūra. Bendrieji duomenys".</p> <p>Sąlygos:</p> <p>Mygtukas matomas lange tik tai tada, kai:</p> <ul style="list-style-type: none"> - Yra sukurtas projekto įgyvendinimo plano tikslinimas. - Projekto įgyvendinimo plano tikslinimo būseną yra "Tikslinama ADMI", "Tikslinama DMS" arba "Pateikta". - Naudotojui priskirta teisė "T.PRJ.PİPTIKSL.1.1 Projektai. PİPTIKSL: Peržiūrėti".
4	[Pridėti]	<p>Mygtukas skirtas pridėti rinkmenas.</p> <p>Paspaudus mygtuką atidaromas rinkmenos registravimo langas "F-PRJ-PİPTIKSL-14.1 Registruoti rinkmeną".</p> <p>Sąlygos:</p> <ul style="list-style-type: none"> - Mygtukas matomas lange tik tai tada, kai naudotojui priskirta teisė "T.PRJ.PİP.56.2 Projektai. PİPTIKSL. Rinkmenos: Registruoti"
5	[Redaguoti]	<p>Mygtukas skirtas redaguoti rinkmenos įrašus. Paspaudus mygtuką atidaromas rinkmenos keitimo langas "F-PRJ-PİPTIKSL-14.2 Keisti rinkmeną".</p> <p>Sąlygos:</p> <ul style="list-style-type: none"> - Mygtukas matomas lange tik tai tada, kai naudotojui priskirta teisė "T.PRJ.PİP.56.2 Projektai. PİPTIKSL. Rinkmenos: Registruoti".
6	[Šalinti]	<p>Mygtukas skirtas šalinti rinkmenos įrašus.</p> <p>Paspaudus mygtuką inicijuojamas rinkmenos šalinimas.</p> <p>Sąlygos:</p> <p>Mygtukas matomas lange tik tai tada, kai:</p> <ul style="list-style-type: none"> - Naudotojui priskirta teisė "T.PRJ.PİP.56.4 Projektai. PİPTIKSL. Rinkmenos: Šalinti". - Rinkmena pateikta per INVESTIS.
7	[Atsisiųsti]	<p>Mygtukas skirtas atsisiųsti rinkmenas. Paspaudus mygtuką atsiunčiamos pažymėtos rinkmenos.</p> <p>Tikrinimai:</p> <ul style="list-style-type: none"> - Ar rinkmenos neviršija nustatyto maksimalaus atsiunčiamų rinkmenų skaičiaus (INVESTIS parametras „Maksimalus atsiunčiamų rinkmenų skaičius“ iš INVESTIS parametų lango F-ADM-NUST-1 Parametrai). Esant klaidai išvedamas klaidos pranešimas „Negalima parsisiųsti vienu metu daugiau rinkmenų nei {Maksimalus atsiunčiamų rinkmenų skaičius}“. - Ar bendras atsiunčiamų rinkmenų dydis neviršija nustatyto maksimalaus atsiunčiamų rinkmenų dydžio (INVESTIS parametras „Maksimalus atsiunčiamų rinkmenų dydis (MB)“ iš INVESTIS parametų lango F-ADM-NUST-1 Parametrai). Esant klaidai išvedamas klaidos pranešimas „Negalima parsisiųsti daugiau rinkmenų nei {Maksimalus atsiunčiamų rinkmenų dydis (MB)} MB“.
12	[Eksportuoti .xlsx]	<p>Mygtukas skirtas eksportuoti programos rinkmenų sąrašą Excel XLSX formatu (P-INV-B-6 Suformuoti ataskaitą - A-PRJ-PİPTIKSL-1 Projekto įgyvendinimo plano tikslinimo rinkmenų sąrašo ataskaita). Ataskaitos laukai atitinka F-PRJ-PİPTIKSL-14 Projekto įgyvendinimo plano tikslinimo peržiūra. Rinkmenos rinkmenų sąrašo laukus.</p> <p>Sąlygos:</p> <ul style="list-style-type: none"> - Suformuotos ataskaitos pavadinimas „Projekto įgyvendinimo plano tikslinimo rinkmenų sąrašo ataskaita.xlsx“. - Ataskaita formuojama .xlsx formatu. - Lapo formatas A4, orientacija horizontali. - Formatavimas pagal nustatytą INVESTIS dizaino stilių INVESTIS_DZN.

INVESTIS Projektų techninis sprendimas INVESTIS_S14_TS	Versija: 3.00
Europos Sąjungos investicijų administravimo informacinės sistema	Data: 2024-12-13

F-PRJ-PIPTIKSL-14.1 Registruoti rinkmeną

Lango paskirtis

Langas skirtas registruoti projekto įgyvendinimo plano tikslinimo rinkmenas.

Navigacija

Meniu >> [Projektai] >>> Norimo peržiūrėti projekto [Pavadinimas] >>> [PIP] >>> [Tikslinimas] >>> [Rinkmenos] >>> [Pridėti]

Navigacijos kelias

-

Lango ypatybės

Modalinis langas.

Lango laukai atitinka lango "F-PRJ-PIP-29.1 Registruoti rinkmeną" laukų aprašymus.

Naudotojų teisės

T.PRJ.PIP.4.2 Projektai. PIPTIKSL. Rinkmenos: Registruoti

The screenshot displays the 'Projektų įgyvendinimo plano (PIP) tikslinimas' page. A modal window titled 'Pridėti rinkmenas' is active, showing a file selection interface. The modal contains a table with the following columns: 'Pavadinimas *', 'Aprašymas', 'Tipas', and 'Failas'. One row is visible with the file name 'failas_pdf'. Below the table are 'Tęsti' and 'Atšaukti' buttons. The background page shows a breadcrumb trail: 'Projektai > 07-001-K-0023 > PIP > Tikslinimas > Rinkmenos'. A table below the modal shows the upload history:

Data ir laikas	Failas	Atsisiuntęs naudotojas
2022-09-01 12:11:11	Failas	Jonas Jonaitis, CPVA

Eil. Nr.	Pavadinimas	Lauko aprašymas
1	Pridėti rinkmeną	Statinis modalinio lango pavadinimas.

INVESTIS Projektų techninis sprendimas INVESTIS_S14_TS	Versija: 3.00
Europos Sąjungos investicijų administravimo informacinė sistema	Data: 2024-12-13

Eil. Nr.	Pavadinimas	Lauko aprašymas
2	[Pasirinkti failą]	<p>Rinkmenų įkėlimo laukas. Failo pasirinkimo laukas. Galima rinkmeną įkelti nutempiant ją ant šio bloko.</p> <p>Tikrinimai:</p> <ul style="list-style-type: none"> - Ar rinkmenos neviršija nustatyto maksimalaus vienu kėlimu rinkmenų skaičiaus (INVESTIS parametras „Maksimalus įkeliamų rinkmenų skaičius“ iš INVESTIS parametų lango F-ADM-NUST-1 Parametrai). Esant klaidai išvedamas klaidos pranešimas prie lauko „Negalima kelti vienu metu daugiau rinkmenų nei {Maksimalus įkeliamų rinkmenų skaičius}“ - Ar rinkmenų dydžiai neviršija nustatyto maksimalaus vienos įkeliamos rinkmenos dydžio (INVESTIS parametras „Maksimalus įkeliamos rinkmenos dydis“ iš INVESTIS parametų lango F-ADM-NUST-1 Parametrai). Esant klaidai išvedamas klaidos pranešimas prie lauko „{Failas} nebuvo užkeltas. Negalima kelti didesnės rinkmenos nei {Maksimalus įkeliamos rinkmenos dydis} MB“. - Ar rinkmenų bendra dydžių suma neviršija nustatyto maksimalaus bendro įkėlimo dydžio (INVESTIS parametras „Maksimalus įkeliamų rinkmenų bendras dydis“ iš INVESTIS parametų lango F-ADM-NUST-1 Parametrai). Esant klaidai išvedamas klaidos pranešimas prie lauko „Negalima kelti daugiau rinkmenų nei {Maksimalus įkeliamų rinkmenų bendras dydis} MB“. - Ar rinkmenos tipas atitinka numatytuosius (INVESTIS parametras „Galimi rinkmenų tipai“ iš INVESTIS parametų lango F-ADM-NUST-1 Parametrai). Esant klaidai išvedamas klaidos pranešimas prie lauko „{Failas} nebuvo užkeltas. Negalimas failo tipas. Leidžiami failų tipai {Galimi rinkmenų tipai}“.
3	[Šalinti]	Mygtukas skirtas projekto įgyvendinimo plano tikslinimo rinkmenos pašalinimui. Paspaudus mygtuką inicijuojamas rinkmenos pašalinimas.
4	[Tęsti]	<p>Mygtukas skirtas išsaugoti įkeltas rinkmenas. Paspaudus mygtuką pridedamos rinkmenos ir uždaromas modalinis langas.</p> <p>Tikrinimai:</p> <ul style="list-style-type: none"> - Ar privalomi laukai užpildyti. Esant klaidai išvedamas klaidos pranešimas prie lauko ir į klaidų sąrašą „Laukas , {Lauko pavadinimas} ‘ yra privalomas“. - Ar nėra rinkmenų tokiu pačiu pavadinimu. Išvedamas klaidos pranešimas „Nurodytu pavadinimu jau yra užregistruota naudotojo rinkmena.“
5	[Atšaukti]	Mygtukas skirtas atšaukti rinkmenų pridėjimą. Paspaudus mygtuką duomenys neišsaugomi ir uždaromas modalinis langas

F-PRJ-PIPTIKSL-14.2 Keisti rinkmeną

Lango paskirtis

Lango skirtas keisti projekto įgyvendinimo plano tikslinimo rinkmenas.

Navigacija

Meniu >> [Projektai] >> Norimo peržiūrėti projekto [Pavadinimas] >> [PIP] >> [Tikslinimas] >> [Rinkmenos] >> [Redaguoti]

Lango ypatybės

Modalinis langas.

Lango laukai atitinka lango "F-PRJ-PIP-29.2 Keisti rinkmeną" laukų aprašymus.

Naudotojų teisės

T.PRJ.PIP.4.3 Projektai. PIPTIKSL. Rinkmenos: Redaguoti

Eil. Nr.	Pavadinimas	Lauko aprašymas
1	Keisti rinkmeną	Statinis modalinio lango pavadinimas.
2	[Tęsti]	Mygtukas skirtas išsaugoti pakeistus rinkmenų duomenis. Paspaudus mygtuką pakeičiami rinkmenų duomenys ir uždaromas modalinis langas. Tikrinimai: - Ar privalomi laukai užpildyti. Esant klaidai išvedamas klaidos pranešimas prie lauko ir į klaidų sąrašą „Laukas ‚{Lauko pavadinimas}‘ yra privalomas“. - Ar nėra rinkmenų tokiu pačiu pavadinimu. Išvedamas klaidos pranešimas „Nurodytu pavadinimu jau yra užregistruota naudotojo rinkmena.“
3	[Atšaukti]	Mygtukas skirtas atšaukti rinkmenos keitimą. Paspaudus mygtuką duomenys neišsaugomi ir uždaromas modalinis langas

INVESTIS Projektų techninis sprendimas INVESTIS_SI4_TS	Versija: 3.00
Europos Sąjungos investicijų administravimo informacinės sistema	Data: 2024-12-13

F-PRJ-PIPTIKSL-15 Projekto įgyvendinimo plano tikslinimo redagavimas. Bendrieji duomenys

Lango paskirtis

Langas skirtas redaguoti projekto įgyvendinimo plano tikslinimo žingsnį "Bendrieji duomenys".

Navigacija

Meniu >> [Projektai] >> Norimo redaguoti projekto [Pavadinimas] >> [PIP] >> [Tikslinimas]>> [Redaguoti]

ARBA

Meniu >> [Projektai] >> Norimo redaguoti projekto [Pavadinimas] >> [PIP] >> [Tikslinimas]>> [Redaguoti] >> Vedlio žingsnis [Bendrieji duomenys]

Navigacijos kelias

Projektai >> Kodas >> PIP >> Tikslinimas >> Duomenys

Lango ypatybės

Lango laukai atitinka lango "F-PRJ-PIP-16 Projekto įgyvendinimo plano redagavimas. Bendrieji duomenys" laukų aprašymus.

Naudotojų teisės

T.PRJ.PIPTIKSL.1.3 Projektai. PIPTIKSL: Redaguoti

Vardens Pavardenis
Lietuvos Respublikos finansų ministerija

Programų žinynas

- Programos
- Priemonės
- SAI
- Stebėsenos rodikliai
- Kvietimai
- Projektai
- Administravimas

Projektai > 07-001-K-0023 > PIP > Tikslinimas > Duomenys

Projekto įgyvendinimo plano (PIP) tikslinimas

1

2

3

4

5

6

7

8

9

10

11

12

13

14

Bendrieji duomenys
Partneriai
Projekto inicijavimas
Stebėsenos rodikliai
Projekto veiklos
Finansavimo šaltiniai
Netinkamos finansuoti išlaidos
Teritorija
Projekto komanda
Matomumas ir informavimas
Horizontalieji principai
Projekto rezultatų tęstinumo planas
Pareiškėjo deklaracija

Kvietimo numeris 07-001-K
Kvietimo pavadinimas Vandens gamyba ir panaudojimas
Projekto kodas 07-001-K-0023
Projekto pavadinimas * Daugiabučių namų modernizavimo programos (DNMF, Jessica II FoF, RPF), Energijos efektyvumo fondo (ENEF), Vandentvarkos fondo (VF), Kultūros paveldo fondo (KPF) ir Savivaldybių pastatų fondo (SPF) projektas 0 / 300

Pareiškėjas

Pareiškėjas yra užsienyje registruotas juridinis asmuo Ne

Juridinis asmuo *

Pavadinimas * 0 / 300

Kodas * 0 / 15

PVM mokėtojo kodas 0 / 15

Teisinė forma * 0 / 100

Teisinis statusas * 0 / 100

Adresas * 0 / 100

Telefono numeris * 0 / 100

Ei. paštas * 0 / 20

Kontaktinis asmuo

Vardas, pavardė * 0 / 70

Pareigų pavadinimas * 0 / 70

Telefono numeris * 0 / 20

Ei. paštas * 0 / 100

Tęsti
Saugoti
Atšaukti

Eil. Nr.	Pavadinimas	Lauko aprašymas
1	Projekto įgyvendinimo plano (PIP) tikslinimas	Statinis lango pavadinimas.

INVESTIS Projektų techninis sprendimas INVESTIS_S14_TS	Versija: 3.00
Europos Sąjungos investicijų administravimo informacinė sistema	Data: 2024-12-13

Eil. Nr.	Pavadinimas	Lauko aprašymas
2	[Bendrieji duomenys]	Mygtukas skirtas pereiti į vedlio žingsnį "Bendrieji duomenys". Paspaudus mygtuką pereinama į vedlio žingsnį "Bendra informacija" ir atidaromas langas "F-PRJ-PİPTIKSL-15 Projekto įgyvendinimo plano tikslinimo redagavimas. Bendrieji duomenys".
3	[Partneriai]	Mygtukas skirtas pereiti į vedlio žingsnį "Partneriai". Paspaudus mygtuką pereinama į vedlio žingsnį "Partneriai" ir atidaromas langas "F-PRJ-PİPTIKSL-16 Projekto įgyvendinimo plano tikslinimo redagavimas. Partneriai". Sąlygos: - Žingsnis rodomas neaktyvus, jeigu Kvietime nurodytose pažangos priemonėse požymis "Galimi partneriai" yra ne (F-PŽ-PP-4.1 Poveiklės peržiūra). Jei nors viena pažangos priemonė turi požymį "taip" - žingsnis "Partneriai" yra rodomas. - Jei Žingsnis partneriai yra neaktyvus, žingsnyje "Bendrieji duomenys" paspaudus [Tęsti], pereinama į 3 žingsnį "Projekto inicijavimas". Bandant paspausti ant neaktyvaus žingsnio "partneriai" rodomas pranešimas "Kvietime nurodyta jog partneriai yra negalimi".
4	[Projekto inicijavimas]	Mygtukas skirtas pereiti į vedlio žingsnį "Projekto inicijavimas". Paspaudus mygtuką pereinama į vedlio žingsnį "Projekto inicijavimas" ir atidaromas langas "F-PRJ-PİPTIKSL-17 Projekto įgyvendinimo plano tikslinimo redagavimas. Projekto inicijavimas".
5	[Stebėsenos rodikliai]	Mygtukas skirtas pereiti į vedlio žingsnį "Stebėsenos rodikliai". Paspaudus mygtuką pereinama į vedlio žingsnį "Stebėsenos rodikliai" ir atidaromas langas "F-PRJ-PİPTIKSL-18 Projekto įgyvendinimo plano tikslinimo redagavimas. Stebėsenos rodikliai".
6	[Projekto veiklos]	Mygtukas skirtas pereiti į vedlio žingsnį "Projekto veiklos". Paspaudus mygtuką pereinama į vedlio žingsnį "Projekto veiklos" ir atidaromas langas "F-PRJ-PİPTIKSL-19 Projekto įgyvendinimo plano tikslinimo redagavimas. Projekto veiklos".
7	[Finansavimo šaltiniai]	Mygtukas skirtas pereiti į vedlio žingsnį "Finansavimo šaltiniai". Paspaudus mygtuką pereinama į vedlio žingsnį "Finansavimo šaltiniai" ir atidaromas langas "F-PRJ-PİPTIKSL-20 Projekto įgyvendinimo plano tikslinimo redagavimas. Finansavimo šaltiniai".
8	[Netinkamos finansuoti išlaidos]	Mygtukas skirtas pereiti į vedlio žingsnį "Netinkamos finansuoti išlaidos". Paspaudus mygtuką pereinama į vedlio žingsnį "Netinkamos finansuoti išlaidos" ir atidaromas langas "F-PRJ-PİPTIKSL-21 Projekto įgyvendinimo plano tikslinimo redagavimas. Netinkamos finansuoti išlaidos".
9	[Teritorija]	Mygtukas skirtas pereiti į vedlio žingsnį "Teritorija". Paspaudus mygtuką pereinama į vedlio žingsnį "Teritorija" ir atidaromas langas "F-PRJ-PİPTIKSL-22 Projekto įgyvendinimo plano tikslinimo redagavimas. Teritorija".
10	[Projekto komanda]	Mygtukas skirtas pereiti į vedlio žingsnį "Projekto komanda". Paspaudus mygtuką pereinama į vedlio žingsnį "Projekto komanda" ir atidaromas langas "F-PRJ-PİPTIKSL-23 Projekto įgyvendinimo plano tikslinimo redagavimas. Projekto komanda".
11	[Matomumas ir informavimas]	Mygtukas skirtas pereiti į vedlio žingsnį "Matomumas ir informavimas". Paspaudus mygtuką pereinama į vedlio žingsnį "Matomumas ir informavimas" ir atidaromas langas "F-PRJ-PİPTIKSL-24 Projekto įgyvendinimo plano tikslinimo redagavimas. Matomumas ir informavimas".
12	[Horizontalieji principai]	Mygtukas skirtas pereiti į vedlio žingsnį "Horizontalieji principai". Paspaudus mygtuką pereinama į vedlio žingsnį "Horizontalieji principai" ir atidaromas langas "F-PRJ-PİPTIKSL-25 Projekto įgyvendinimo plano tikslinimo redagavimas. Horizontalieji principai".
13	[Projekto rezultatų tęstinumo planas]	Mygtukas skirtas pereiti į vedlio žingsnį "Projekto rezultatų tęstinumo planas". Paspaudus mygtuką pereinama į vedlio žingsnį "Projekto rezultatų tęstinumo planas" ir atidaromas langas "F-PRJ-PİPTIKSL-26 Projekto įgyvendinimo plano tikslinimo redagavimas. Projekto rezultatų tęstinumo planas".
14	[Pareiškėjo deklaracija]	Mygtukas skirtas pereiti į vedlio žingsnį "Pareiškėjo deklaracija". Paspaudus mygtuką pereinama į vedlio žingsnį "Pareiškėjo deklaracija" ir atidaromas langas "F-PRJ-PİPTIKSL-27 Projekto įgyvendinimo plano tikslinimo redagavimas. Pareiškėjo deklaracija".

INVESTIS Projektų techninis sprendimas INVESTIS_SI4_TS	Versija: 3.00
Europos Sąjungos investicijų administravimo informacinės sistema	Data: 2024-12-13

Eil. Nr.	Pavadinimas	Lauko aprašymas
15	[Tęsti]	<p>Mygtukas skirtas pereiti į kitą duomenų redagavimo vedlio žingsnį. Paspaudus mygtuką patikrinami įvesti laukai, jie išsaugomi ir atidaromas sekantis vedlio žingsnis "F-PRJ-PĮPTIKSL-16 Projekto įgyvendinimo plano tikslinimo redagavimas. Partneriai".</p> <p>Tikrinimai:</p> <ul style="list-style-type: none"> - Ar visi privalomi laukai užpildyti. Esant klaidai išvedamas klaidos pranešimas prie lauko ir į klaidų sąrašą „Žingsnyje , {Žingsnis} ‘ laukas , {Lauko pavadinimas} ‘ yra privalomas“. - Ar pareiškėjo el. pašto struktūra, lauke <El. paštas>, atitinka xx@x.xx formatą. Esant klaidai išvedamas klaidos pranešimas „Nurodytas pareiškėjo el. paštas neatitinka formato xx@x.xx“. - Ar kontaktinio asmens el. pašto struktūra, lauke <El. paštas>, atitinka xx@x.xx formatą. Esant klaidai išvedamas klaidos pranešimas „Nurodytas pareiškėjo el. paštas neatitinka formato xx@x.xx“. - Ar nurodyto pareiškėjo juridinio asmens statusas nėra „Likviduojamas“ arba „Bankrutuojantis.“ Esant šiems statusams išvedamas informacinis pranešimas į klaidų sąrašą „Žingsnyje , {Žingsnis} ‘ pareiškėjo statusas yra „Likviduojamas“ arba „Bankrutuojantis.“ - Atliekami kitų aktyvių žingsnių tikrinimai.
16	[Saugoti]	<p>Mygtukas skirtas išsaugoti įvestus projekto įgyvendinimo plano tikslinimo duomenis be patvirtinimo. Išsaugojimo metu netikrinami užpildyti laukai, būsena nekeičiama ir lieka "Tikslinama ADMI", atidaromas langas "F-PRJ-PĮPTIKSL-1 Projekto įgyvendinimo plano tikslinimo peržiūra. Bendrieji duomenys".</p>
17	[Atšaukti]	<p>Mygtukas skirtas atšaukti projekto įgyvendinimo plano tikslinimo redagavimą ir grįžtama į langą "F-PRJ-PĮPTIKSL-1 Projekto įgyvendinimo plano tikslinimo peržiūra. Bendrieji duomenys".</p>

INVESTIS Projektų techninis sprendimas INVESTIS_SI4_TS	Versija: 3.00
Europos Sąjungos investicijų administravimo informacinės sistema	Data: 2024-12-13

F-PRJ-PİPTIKSL-16 Projekto įgyvendinimo plano tikslinimo redagavimas. Partneriai

Lango paskirtis

Langas skirtas redaguoti projekto įgyvendinimo plano tikslinimo žingsnį "Partneriai".

Navigacija

Meniu >> [Projektai] >>> Norimo redaguoti projekto [Pavadinimas] >>> [PIP] >>> [Tikslinimas] >>> [Redaguoti] >>> Vedlio žingsnis [Partneriai]

ARBA

Meniu >>> [Projektai] >>>> Norimo redaguoti projekto [Pavadinimas] >>>> [PIP] >>>> [Tikslinimas] >>>> [Redaguoti] >>>> Vedlio žingsnis "Bendrieji duomenys" [Tęsti]

Navigacijos kelias

Projektai >>> Kodas >>> PIP >>> Tikslinimas >>> Duomenys

Lango ypatybės

Lango laukai atitinka lango "F-PRJ-PİP-17 Projekto įgyvendinimo plano redagavimas. Partneriai" laukų aprašymus.

Naudotojų teisės

T.PRJ.PİPTIKSL.1.3 Projektai. PİPTIKSL: Redaguoti

The screenshot shows the 'INVESTIS' web application interface. The breadcrumb navigation is: Projektai > 07-001-K-0023 > PIP > Tikslinimas > Duomenys. The main heading is 'Projekto įgyvendinimo plano (PIP) tikslinimas'. A progress bar shows 14 steps: 1. Bendrieji duomenys, 2. Partneriai (active), 3. Projekto inicijavimas, 4. Stebėsenos rodikliai, 5. Projekto veiklos, 6. Finansavimo šaltiniai, 7. Netinkamos finansuoti išlaidos, 8. Teritorija, 9. Projekto komanda, 10. Matomumas ir horizontalieji principai, 11. Projekto rezultatų tęstinumo planas, 12. Pareiškėjo deklaracija. Below the progress bar is a table with columns: Nr., Pavadinimas, Kodas, PVM mokėtojo kodas, Adresas, Telefono numeris, El. paštas. The table contains one row: 1. UAB Pavadinimas, 123456789, LT123456789012, Testinė g. 2-1, LT00001, Vilnius, +370 611 11 444, testas3@testas.lt. At the bottom are buttons: Tęsti, Saugoti, Atsaukti.

Eil. Nr.	Pavadinimas	Lauko aprašymas
1	Projekto įgyvendinimo plano (PIP) tikslinimas	Statinis lango pavadinimas.
2	[Bendrieji duomenys]	Mygtukas skirtas pereiti į vedlio žingsnį "Bendrieji duomenys". Paspaudus mygtuką pereinama į vedlio žingsnį "Bendra informacija" ir atidaromas langas "F-PRJ-PİP-16 Projekto įgyvendinimo plano redagavimas. Bendrieji duomenys".
3	[Partneriai]	Mygtukas skirtas pereiti į vedlio žingsnį "Partneriai". Paspaudus mygtuką pereinama į vedlio žingsnį "Partneriai" ir atidaromas langas "F-PRJ-PİPTIKSL-16 Projekto įgyvendinimo plano tikslinimo redagavimas. Partneriai". Sąlygos: - Žingsnis rodomas neaktyvus, jeigu Kvietime nurodytose pažangos priemonėse požymis "Galimi partneriai" yra ne (F-PŽ-PP-4.1 Poveiklės peržiūra). Jei nors viena pažangos priemonė turi požymį "taip" - žingsnis "Partneriai" yra rodomas. - Jei Žingsnis partneriai yra neaktyvus, žingsnyje "Bendrieji duomenys" paspaudus [Tęsti], pereinama į 3 žingsnį "Projekto inicijavimas". Bandant paspausti ant neaktyvaus žingsnio "partneriai" rodomas pranešimas "Kvietime nurodyta jog partneriai yra negalimi".
4	[Projekto inicijavimas]	Mygtukas skirtas pereiti į vedlio žingsnį "Projekto inicijavimas". Paspaudus mygtuką pereinama į vedlio žingsnį "Projekto inicijavimas" ir atidaromas langas "F-PRJ-PİP-18 Projekto įgyvendinimo plano redagavimas. Projekto inicijavimas".

INVESTIS Projektų techninis sprendimas INVESTIS_S14_TS	Versija: 3.00
Europos Sąjungos investicijų administravimo informacinės sistema	Data: 2024-12-13

Eil. Nr.	Pavadinimas	Lauko aprašymas
5	[Stebėsenos rodikliai]	Mygtukas skirtas pereiti į vedlio žingsnį "Stebėsenos rodikliai". Paspaudus mygtuką pereinama į vedlio žingsnį "Stebėsenos rodikliai" ir atidaromas langas "F-PRJ-PJP-19 Projekto įgyvendinimo plano redagavimas. Stebėsenos rodikliai".
6	[Projekto veiklos]	Mygtukas skirtas pereiti į vedlio žingsnį "Projekto veiklos". Paspaudus mygtuką pereinama į vedlio žingsnį "Projekto veiklos" ir atidaromas langas "F-PRJ-PJP-20 Projekto įgyvendinimo plano redagavimas. Projekto veiklos".
7	[Finansavimo šaltiniai]	Mygtukas skirtas pereiti į vedlio žingsnį "Finansavimo šaltiniai". Paspaudus mygtuką pereinama į vedlio žingsnį "Finansavimo šaltiniai" ir atidaromas langas "F-PRJ-PJP-21 Projekto įgyvendinimo plano redagavimas. Finansavimo šaltiniai".
8	[Netinkamos finansuoti išlaidos]	Mygtukas skirtas pereiti į vedlio žingsnį "Netinkamos finansuoti išlaidos". Paspaudus mygtuką pereinama į vedlio žingsnį "Netinkamos finansuoti išlaidos" ir atidaromas langas "F-PRJ-PJP-22 Projekto įgyvendinimo plano redagavimas. Netinkamos finansuoti išlaidos".
9	[Teritorija]	Mygtukas skirtas pereiti į vedlio žingsnį "Teritorija". Paspaudus mygtuką pereinama į vedlio žingsnį "Teritorija" ir atidaromas langas "F-PRJ-PJP-23 Projekto įgyvendinimo plano redagavimas. Teritorija".
10	[Projekto komanda]	Mygtukas skirtas pereiti į vedlio žingsnį "Projekto komanda". Paspaudus mygtuką pereinama į vedlio žingsnį "Projekto komanda" ir atidaromas langas "F-PRJ-PJP-24 Projekto įgyvendinimo plano redagavimas. Projekto komanda".
11	[Matomumas ir informavimas]	Mygtukas skirtas pereiti į vedlio žingsnį "Matomumas ir informavimas". Paspaudus mygtuką pereinama į vedlio žingsnį "Matomumas ir informavimas" ir atidaromas langas "F-PRJ-PJP-25 Projekto įgyvendinimo plano redagavimas. Matomumas ir informavimas".
12	[Horizontalieji principai]	Mygtukas skirtas pereiti į vedlio žingsnį "Horizontalieji principai". Paspaudus mygtuką pereinama į vedlio žingsnį "Horizontalieji principai" ir atidaromas langas "F-PRJ-PJP-26 Projekto įgyvendinimo plano redagavimas. Horizontalieji principai".
13	[Projekto rezultatų tęstinumo planas]	Mygtukas skirtas pereiti į vedlio žingsnį "Projekto rezultatų tęstinumo planas". Paspaudus mygtuką pereinama į vedlio žingsnį "Projekto rezultatų tęstinumo planas" ir atidaromas langas "F-PRJ-PJP-27 Projekto įgyvendinimo plano redagavimas. Projekto rezultatų tęstinumo planas".
14	[Pareiškėjo deklaracija]	Mygtukas skirtas pereiti į vedlio žingsnį "Pareiškėjo deklaracija". Paspaudus mygtuką pereinama į vedlio žingsnį "Pareiškėjo deklaracija" ir atidaromas langas "F-PRJ-PJP-28 Projekto įgyvendinimo plano redagavimas. Pareiškėjo deklaracija".
15	[Pridėti]	Mygtukas skirtas pridėti projekto partnerius. Paspaudus mygtuką atidaromas modalinis "F-PRJ-PJPTIKSL-16.1 Pridėti partnerį".
16	[Šalinti]	Mygtukas skirtas šalinti partnerių įrašus. Paspaudus mygtuką inicijuojamas partnerio šalinimas.
17	[Tęsti]	Mygtukas skirtas pereiti į kitą duomenų redagavimo vedlio žingsnį. Paspaudus mygtuką patikrinami įvesti laukai, jie išsaugomi ir atidaromas sekantis vedlio žingsnis "F-PRJ-PJPTIKSL-17 Projekto įgyvendinimo plano tikslinimo redagavimas. Projekto inicijavimas". Tikrinimai: - Jei užpildytas laukas <Pagrindimas>, tikrinama ar yra pridėtas nors vienas partneris. Esant klaidai išvedamas klaidos pranešimas „Jei užpildytas laukas <Pagrindimas> turi būti pridėtas nors vienas partneris.“ - Jei pridėtas nors vienas partneris, tikrinama ar užpildytas laukas <Pagrindimas>. Esant klaidai išvedamas klaidos pranešimas „Jei pridėtas nors vienas partneris, turi būti užpildytas laukas „Pagrindimas.“ - Atliekami kitų aktyvių žingsnių tikrinimai.

INVESTIS Projektų techninis sprendimas INVESTIS_SI4_TS	Versija: 3.00
Europos Sąjungos investicijų administravimo informacinė sistema	Data: 2024-12-13

Eil. Nr.	Pavadinimas	Lauko aprašymas
18	[Saugoti]	Mygtukas skirtas išsaugoti įvestus projekto įgyvendinimo plano tikslinimo duomenis be patvirtinimo. Išsaugojimo metu netikrinami užpildyti laukai, būsena nekeičiama ir lieka "Tikslinama ADMI", atidaromas langas "F-PRJ-PĮPTIKSL-1 Projekto įgyvendinimo plano tikslinimo peržiūra. Bendrieji duomenys".
19	[Atšaukti]	Mygtukas skirtas atšaukti projekto įgyvendinimo plano tikslinimo redagavimą ir grįžtama į langą "F-PRJ-PĮPTIKSL-1 Projekto įgyvendinimo plano tikslinimo peržiūra. Bendrieji duomenys".

INVESTIS Projektų techninis sprendimas INVESTIS_S14_TS	Versija: 3.00
Europos Sąjungos investicijų administravimo informacinės sistema	Data: 2024-12-13

F-PRJ-PİPTIKSL-16.1 Pridėti partnerį

Lango paskirtis

Langas skirtas pridėti ar redaguoti projekto įgyvendinimo plano partnerį.

Navigacija

Meniu >> [Projektai] >>> Norimo redaguoti projekto [Pavadinimas] >>> [PIP] >>> [Tikslinimas] >>> [Redaguoti] >>> Vedlio žingsnis [Partneriai] >>> [Pridėti]

ARBA

Meniu >> [Projektai] >>> Norimo redaguoti projekto [Pavadinimas] >>> [PIP] >>> [Tikslinimas] >>> [Redaguoti] >>> Vedlio žingsnis "Bendrieji duomenys" [Tęsti] >>> [Pridėti]

Navigacijos kelias

-

Lango ypatybės

Modalinis langas.

Lango laukai atitinka lango "F-PRJ-PIP-17.1 Pridėti partnerį" laukų aprašymus.

Naudotojų teisės

T.PRJ.PİPTIKSL.1.3 Projektai. PİPTIKSL: Redaguoti

The screenshot displays the 'Partneriai' form within the 'Projektų įgyvendinimo plano (PIP) tikslinimas' section. The form is titled 'Partneris' and includes a toggle for 'Partneris yra užsienyje registruotas juridinis asmuo' (Partner is a legal entity registered abroad) set to 'Ne'. The form fields are as follows:

- Juridinis asmuo: 012345678
- Pavadinimas: UAB Pavadinimas
- Kodas: 123456789
- PVM mokėtojo kodas: LT123456789012
- Teisinė forma: (empty)
- Teisinis statusas: (empty)
- Adresas: Testinė g. 2-1, LT00001, Vilnius
- Telefono numeris: 370 611 11 444
- Ei. paštas: testas3@testas.lt

Buttons 'Tęsti' and 'Atšaukti' are visible at the bottom of the form. The background shows a progress bar with 13 steps, where step 2 'Partneriai' is highlighted.

Eil. Nr.	Pavadinimas	Lauko aprašymas
1	Partneris	Statinis modalinio lango pavadinimas.

INVESTIS Projektų techninis sprendimas INVESTIS_S14_TS	Versija: 3.00
Europos Sąjungos investicijų administravimo informacinės sistema	Data: 2024-12-13

Eil. Nr.	Pavadinimas	Lauko aprašymas
2	[Tęsti]	<p>Mygtukas skirtas pridėti naują partnerį į partnerių sąrašą.</p> <p>Paspaudus mygtuką modalinis langas uždaromas, Partneris pridedama į Partnerių sąrašą ir atidaromas "F-PRJ-PİPTIKSL-16 Projekto įgyvendinimo plano tikslinimo redagavimas. Partneriai" langas.</p> <p>Tikrinimai:</p> <ul style="list-style-type: none"> - Ar visi privalomi laukai užpildyti. Esant klaidai išvedamas klaidos pranešimas prie lauko ir į klaidų sąrašą „Žingsnyje ,{Žingsnis}‘ laukas ,{Lauko pavadinimas}‘ yra privalomas“. - Ar nėra projekto įgyvendinimo plano partnerio įrašo tokiu pačiu kodu. Esant klaidai išvedamas klaidos pranešimas „Partnerio įrašas su tokiu pačiu kodu jau sukurtas“. - Ar partnerio kodas sutampa su pareiškėjo kodu. Jei sutampa – išvedamas klaidos pranešimas „Partnerio kodas negali sutapti su pareiškėjo kodu.“ - Ar partnerio el. pašto struktūra, lauke <El. paštas>, atitinka „xx@x.xx“ formatą. Esant klaidai išvedamas klaidos pranešimas „Nurodytas partnerio el. paštas neatitinka formato xx@x.xx“. - Ar nurodyto partnerio juridinio asmens statusas nėra „Likviduojamas“ arba „Bankrutuojantis.“ Esant šioms statusams išvedamas informacinis pranešimas į klaidų sąrašą „Žingsnyje ,{Žingsnis}‘ partnerio statusas yra „Likviduojamas“ arba „Bankrutuojantis.“
3	[Atšaukti]	<p>Mygtukas skirtas atšaukti projekto įgyvendinimo plano tikslinimo partnerio redagavimą ar pridėjimą ir grįžtama į langą "F-PRJ-PİPTIKSL-16 Projekto įgyvendinimo plano tikslinimo redagavimas. Partneriai".</p>

INVESTIS Projektų techninis sprendimas INVESTIS_SI4_TS	Versija: 3.00
Europos Sąjungos investicijų administravimo informacinė sistema	Data: 2024-12-13

F-PRJ-PIPTIKSL-17 Projekto įgyvendinimo plano tikslinimo redagavimas. Projekto inicijavimas

Lango paskirtis

Langas skirtas redaguoti projekto įgyvendinimo plano tikslinimo žingsnį "Projekto inicijavimas".

Navigacija

Meniu >> [Projektai] >> Norimo redaguoti projekto [Pavadinimas] >> [PIP] >> [Tikslinimas] >> [Redaguoti] >> Vedlio žingsnis [Projekto inicijavimas]

ARBA

Meniu >> [Projektai] >> Norimo redaguoti projekto [Pavadinimas] >> [PIP] >> [Tikslinimas] >> [Redaguoti] >> Vedlio žingsnis "Partneriai" [Tęsti]

Navigacijos kelias

Projektai >> Kodas >> PIP >> Tikslinimas >> Duomenys

Lango ypatybės

Lango laukai atitinka lango "F-PRJ-PIP-18 Projekto įgyvendinimo plano redagavimas. Projekto inicijavimas" laukų aprašymus.

Naudotojų teisės

T.PRJ.PIPTIKSL.1.3 Projektai. PIPTIKSL: Redaguoti

Eil. Nr.	Pavadinimas	Lauko aprašymas
1	Projekto įgyvendinimo plano (PIP) tikslinimas	Statinis lango pavadinimas.
2	[Bendrieji duomenys]	Mygtukas skirtas pereiti į vedlio žingsnį "Bendrieji duomenys". Paspaudus mygtuką pereinama į vedlio žingsnį "Bendra informacija" ir atidaromas langas "F-PRJ-PIPTIKSL-15 Projekto įgyvendinimo plano tikslinimo redagavimas. Bendrieji duomenys".

INVESTIS Projektų techninis sprendimas INVESTIS_S14_TS	Versija: 3.00
Europos Sąjungos investicijų administravimo informacinė sistema	Data: 2024-12-13

Eil. Nr.	Pavadinimas	Lauko aprašymas
3	[Partneriai]	Mygtukas skirtas pereiti į vedlio žingsnį "Partneriai". Paspaudus mygtuką pereinama į vedlio žingsnį "Partneriai" ir atidaromas langas "F-PRJ-PİPTIKSL-16 Projekto įgyvendinimo plano tikslinimo redagavimas. Partneriai". Sąlygos: - Žingsnis rodomas neaktyvus, jeigu Kvietime nurodytose pažangos priemonėse požymis "Galimi partneriai" yra ne (F-PŽ-PP-4.1 Poveiklės peržiūra). Jei nors viena pažangos priemonė turi požymį "taip" - žingsnis "Partneriai" yra rodomas. - Jei Žingsnis partneriai yra neaktyvus, žingsnyje "Bendrieji duomenys" paspaudus [Tęsti], pereinama į 3 žingsnį "Projekto inicijavimas". Bandant paspausti ant neaktyvaus žingsnio "partneriai" rodomas pranešimas "Kvietime nurodyta jog partneriai yra negalimi".
4	[Projekto inicijavimas]	Mygtukas skirtas pereiti į vedlio žingsnį "Projekto inicijavimas". Paspaudus mygtuką pereinama į vedlio žingsnį "Projekto inicijavimas" ir atidaromas langas "F-PRJ-PİPTIKSL-17 Projekto įgyvendinimo plano tikslinimo redagavimas. Projekto inicijavimas".
5	[Stebėsenos rodikliai]	Mygtukas skirtas pereiti į vedlio žingsnį "Stebėsenos rodikliai". Paspaudus mygtuką pereinama į vedlio žingsnį "Stebėsenos rodikliai" ir atidaromas langas "F-PRJ-PİPTIKSL-18 Projekto įgyvendinimo plano tikslinimo redagavimas. Stebėsenos rodikliai".
6	[Projekto veiklos]	Mygtukas skirtas pereiti į vedlio žingsnį "Projekto veiklos". Paspaudus mygtuką pereinama į vedlio žingsnį "Projekto veiklos" ir atidaromas langas "F-PRJ-PİPTIKSL-19 Projekto įgyvendinimo plano tikslinimo redagavimas. Projekto veiklos".
7	[Finansavimo šaltiniai]	Mygtukas skirtas pereiti į vedlio žingsnį "Finansavimo šaltiniai". Paspaudus mygtuką pereinama į vedlio žingsnį "Finansavimo šaltiniai" ir atidaromas langas "F-PRJ-PİPTIKSL-20 Projekto įgyvendinimo plano tikslinimo redagavimas. Finansavimo šaltiniai".
8	[Netinkamos finansuoti išlaidos]	Mygtukas skirtas pereiti į vedlio žingsnį "Netinkamos finansuoti išlaidos". Paspaudus mygtuką pereinama į vedlio žingsnį "Netinkamos finansuoti išlaidos" ir atidaromas langas "F-PRJ-PİPTIKSL-21 Projekto įgyvendinimo plano tikslinimo redagavimas. Netinkamos finansuoti išlaidos".
9	[Teritorija]	Mygtukas skirtas pereiti į vedlio žingsnį "Teritorija". Paspaudus mygtuką pereinama į vedlio žingsnį "Teritorija" ir atidaromas langas "F-PRJ-PİPTIKSL-22 Projekto įgyvendinimo plano tikslinimo redagavimas. Teritorija".
10	[Projekto komanda]	Mygtukas skirtas pereiti į vedlio žingsnį "Projekto komanda". Paspaudus mygtuką pereinama į vedlio žingsnį "Projekto komanda" ir atidaromas langas "F-PRJ-PİPTIKSL-23 Projekto įgyvendinimo plano tikslinimo redagavimas. Projekto komanda".
11	[Matomumas ir informavimas]	Mygtukas skirtas pereiti į vedlio žingsnį "Matomumas ir informavimas". Paspaudus mygtuką pereinama į vedlio žingsnį "Matomumas ir informavimas" ir atidaromas langas "F-PRJ-PİPTIKSL-24 Projekto įgyvendinimo plano tikslinimo redagavimas. Matomumas ir informavimas".
12	[Horizontalieji principai]	Mygtukas skirtas pereiti į vedlio žingsnį "Horizontalieji principai". Paspaudus mygtuką pereinama į vedlio žingsnį "Horizontalieji principai" ir atidaromas langas "F-PRJ-PİPTIKSL-25 Projekto įgyvendinimo plano tikslinimo redagavimas. Horizontalieji principai".
13	[Projekto rezultatų tęstinumo planas]	Mygtukas skirtas pereiti į vedlio žingsnį "Projekto rezultatų tęstinumo planas". Paspaudus mygtuką pereinama į vedlio žingsnį "Projekto rezultatų tęstinumo planas" ir atidaromas langas "F-PRJ-PİPTIKSL-26 Projekto įgyvendinimo plano tikslinimo redagavimas. Projekto rezultatų tęstinumo planas".
14	[Pareiškėjo deklaracija]	Mygtukas skirtas pereiti į vedlio žingsnį "Pareiškėjo deklaracija". Paspaudus mygtuką pereinama į vedlio žingsnį "Pareiškėjo deklaracija" ir atidaromas langas "F-PRJ-PİPTIKSL-27 Projekto įgyvendinimo plano tikslinimo redagavimas. Pareiškėjo deklaracija".

INVESTIS Projektų techninis sprendimas INVESTIS_SI4_TS	Versija: 3.00
Europos Sąjungos investicijų administravimo informacinės sistema	Data: 2024-12-13

Eil. Nr.	Pavadinimas	Lauko aprašymas
15	[Tęsti]	<p>Mygtukas skirtas pereiti į kitą duomenų redagavimo vedlio žingsnį. Paspaudus mygtuką patikrinami įvesti laukai, jie išsaugomi ir atidaromas sekantis vedlio žingsnis "F-PRJ-PĮPTIKSL-18 Projekto įgyvendinimo plano tikslinimo redagavimas. Stebėsenos rodikliai".</p> <p>Tikrinimai:</p> <ul style="list-style-type: none"> - Ar visi privalomi laukai užpildyti. Esant klaidai išvedamas klaidos pranešimas prie lauko ir į klaidų sąrašą „Žingsnyje ‚{Žingsnis}‘ laukas ‚{Lauko pavadinimas}‘ yra privalomas." - Atliekami kitų aktyvių žingsnių tikrinimai.
16	[Saugoti]	<p>Mygtukas skirtas išsaugoti įvestus projekto įgyvendinimo plano tikslinimo duomenis be patvirtinimo. Išsaugojimo metu netikrinami užpildyti laukai, būseną nekeičiama ir lieka "Tikslinama ADMI", atidaromas langas "F-PRJ-PĮPTIKSL-1 Projekto įgyvendinimo plano tikslinimo peržiūra. Bendrieji duomenys".</p>
17	[Atšaukti]	<p>Mygtukas skirtas atšaukti projekto įgyvendinimo plano tikslinimo redagavimą ir grįžtama į langą "F-PRJ-PĮPTIKSL-1 Projekto įgyvendinimo plano tikslinimo peržiūra. Bendrieji duomenys".</p>

F-PRJ-PİPTIKSL-18 Projekto įgyvendinimo plano tikslinimo redagavimas. Stebėsenos rodikliai

Lango paskirtis

Lango skirtas redaguoti projekto įgyvendinimo plano tikslinimo žingsnį "Stebėsenos rodikliai".

Navigacija

Meniu >> [Projektai] >> Norimo redaguoti projekto [Pavadinimas] >> [PIP] >> [Tikslinimas] >> [Redaguoti] >> Vedlio žingsnis [Stebėsenos rodikliai]

ARBA

Meniu >> [Projektai] >> Norimo redaguoti projekto [Pavadinimas] >> [PIP] >> [Tikslinimas] >> [Redaguoti] >> Vedlio žingsnis "Projekto inicijavimas" [Tęsti]

Navigacijos kelias

Projektai >> Kodas >> PIP >> Tikslinimas >> Duomenys

Lango ypatybės

Lango laukai atitinka lango "F-PRJ-PİP-19 Projekto įgyvendinimo plano redagavimas. Stebėsenos rodikliai" laukų aprašymus.

Naudotojų teisės

T.PRJ.PİPTIKSL.1.3 Projektai. PİPTIKSL: Redaguoti

INVESTIS
Vardėnis Pavardėnis
Lietuvos Respublikos finansų ministerija

Programų žinybas

- Programos
- Priemonės
- SAI
- Stebėsenos rodikliai
- Kvietimai
- Projektai
- Administravimas

Projektai > 07-001-K-0023 > PIP > Tikslinimas > Duomenys

Projekto įgyvendinimo plano (PIP) tikslinimas

1 Bendrieji duomenys
2 Partneriai
3 Projekto inicijavimas
4 **Stebėsenos rodikliai**
5 Projekto veiklos
6 Finansavimo šaltiniai
7 Netinkamos finansuoti išlaidos
8 Teritorija
9 Projekto komanda
10 Matomumas ir informavimas
11 Horizontalieji principai
12 Projekto rezultatų tęstinumo planas
13 Pareiškėjo deklaracija
14

Produkto stebėsenos rodikliai

Pridėti

Nr.	Pažangos priemonės poveiklės (finansuojamos projekto veiklos) numeris	Pažangos priemonės poveiklės (finansuojamos projekto veiklos) pavadinimas	Stebėsenos rodiklio unikalus kodas	Stebėsenos rodiklio pavadinimas	Matavimo vienetas	Siektina reikšmė	
1.	01-02-03-04-05-01-16	Įrengti elektros energijos kaupimo įrenginių sistemą	P.B. 1.2345	Paramą gavusios įmonės (iš kurių: labai mažos, mažosios vidutinės ir didelės)	asm.	100	✎ 🗑️
Siektinos reikšmės pagrindimas							
Paramą gavusios įmonės (iš kurių: labai mažos, mažosios vidutinės ir didelės). Didelės - 50, Vidutinės...							
2.	01-02-03-04-05-01-16	Įrengti elektros energijos kaupimo įrenginių sistemą	P.B. 1.2346	Paramą gavusios įmonės (iš kurių: labai mažos, mažosios vidutinės ir didelės)	vnt	2000	✎ 🗑️
Siektinos reikšmės pagrindimas							
Paramą gavusios įmonės (iš kurių: labai mažos, mažosios vidutinės ir didelės). Didelės - 50, Vidutinės...							

Rezultato stebėsenos rodikliai

Pridėti

Nr.	Pažangos priemonės poveiklės (finansuojamos projekto veiklos) numeris	Pažangos priemonės poveiklės (finansuojamos projekto veiklos) pavadinimas	Stebėsenos rodiklio unikalus kodas	Stebėsenos rodiklio pavadinimas	Matavimo vienetas	Siektina reikšmė	
1.	01-02-03-04-05-01-16	Įrengti elektros energijos kaupimo įrenginių sistemą	P.B. 1.2201	Paramą gavusios įmonės (iš kurių: labai mažos, mažosios vidutinės ir didelės)	Įmonės	500	✎ 🗑️
	Potipis	Požymis	Stebėsenos rodiklio unikalus kodas	Pavadinimas	Matavimo vienetas	Siektina reikšmė	
	Bazinis rodiklis						
	Pokyčio rodiklis						
Siektinos reikšmės pagrindimas							
Paramą gavusios įmonės (iš kurių: labai mažos, mažosios vidutinės ir didelės). Didelės - 50, Vidutinės...							
2.	01-02-03-04-05-01-16	Įrengti elektros energijos kaupimo įrenginių sistemą	P.B. 1.2201	Paramą gavusios įmonės (iš kurių: labai mažos, mažosios vidutinės ir didelės)	Įmonės	500	✎ 🗑️
Siektinos reikšmės pagrindimas							
Paramą gavusios įmonės (iš kurių: labai mažos, mažosios vidutinės ir didelės). Didelės - 50, Vidutinės...							
3.	01-02-03-04-05-01-16	Įrengti elektros energijos kaupimo įrenginių sistemą	P.B. 1.2201	Paramą gavusios įmonės (iš kurių: labai mažos, mažosios vidutinės ir didelės)	Įmonės	500	✎ 🗑️
Siektinos reikšmės pagrindimas							
Paramą gavusios įmonės (iš kurių: labai mažos, mažosios vidutinės ir didelės). Didelės - 50, Vidutinės...							

Tęsti
Saugoti
Atšaukti

INVESTIS Projektų techninis sprendimas INVESTIS_S14_TS	Versija: 3.00
Europos Sąjungos investicijų administravimo informacinė sistema	Data: 2024-12-13

Eil. Nr.	Pavadinimas	Lauko aprašymas
1	Projekto įgyvendinimo plano (PIP) tikslinimas	Statinis lango pavadinimas.
2	[Bendrieji duomenys]	Mygtukas skirtas pereiti į vedlio žingsnį "Bendrieji duomenys". Paspaudus mygtuką pereinama į vedlio žingsnį "Bendra informacija" ir atidaromas langas "F-PRJ-PIPTIKSL-15 Projekto įgyvendinimo plano tikslinimo redagavimas. Bendrieji duomenys".
3	[Partneriai]	Mygtukas skirtas pereiti į vedlio žingsnį "Partneriai". Paspaudus mygtuką pereinama į vedlio žingsnį "Partneriai" ir atidaromas langas "F-PRJ-PIPTIKSL-16 Projekto įgyvendinimo plano tikslinimo redagavimas. Partneriai". Sąlygos: - Žingsnis rodomas neaktyvus, jeigu Kvietime nurodytose pažangos priemonėse požymis "Galimi partneriai" yra ne (F-PŽ-PP-4.1 Poveiklės peržiūra). Jei nors viena pažangos priemonė turi požymį "taip" - žingsnis "Partneriai" yra rodomas. - Jei Žingsnis partneriai yra neaktyvus, žingsnyje "Bendrieji duomenys" paspaudus [Tęsti], pereinama į 3 žingsnį "Projekto inicijavimas". Bandant paspausti ant neaktyvaus žingsnio "partneriai" rodomas pranešimas "Kvietime nurodyta jog partneriai yra negalimi".
4	[Projekto inicijavimas]	Mygtukas skirtas pereiti į vedlio žingsnį "Projekto inicijavimas". Paspaudus mygtuką pereinama į vedlio žingsnį "Projekto inicijavimas" ir atidaromas langas "F-PRJ-PIPTIKSL-17 Projekto įgyvendinimo plano tikslinimo redagavimas. Projekto inicijavimas".
5	[Stebėsenos rodikliai]	Mygtukas skirtas pereiti į vedlio žingsnį "Stebėsenos rodikliai". Paspaudus mygtuką pereinama į vedlio žingsnį "Stebėsenos rodikliai" ir atidaromas langas "F-PRJ-PIPTIKSL-18 Projekto įgyvendinimo plano tikslinimo redagavimas. Stebėsenos rodikliai".
6	[Projekto veiklos]	Mygtukas skirtas pereiti į vedlio žingsnį "Projekto veiklos". Paspaudus mygtuką pereinama į vedlio žingsnį "Projekto veiklos" ir atidaromas langas "F-PRJ-PIPTIKSL-19 Projekto įgyvendinimo plano tikslinimo redagavimas. Projekto veiklos".
7	[Finansavimo šaltiniai]	Mygtukas skirtas pereiti į vedlio žingsnį "Finansavimo šaltiniai". Paspaudus mygtuką pereinama į vedlio žingsnį "Finansavimo šaltiniai" ir atidaromas langas "F-PRJ-PIPTIKSL-20 Projekto įgyvendinimo plano tikslinimo redagavimas. Finansavimo šaltiniai".
8	[Netinkamos finansuoti išlaidos]	Mygtukas skirtas pereiti į vedlio žingsnį "Netinkamos finansuoti išlaidos". Paspaudus mygtuką pereinama į vedlio žingsnį "Netinkamos finansuoti išlaidos" ir atidaromas langas "F-PRJ-PIPTIKSL-21 Projekto įgyvendinimo plano tikslinimo redagavimas. Netinkamos finansuoti išlaidos".
9	[Teritorija]	Mygtukas skirtas pereiti į vedlio žingsnį "Teritorija". Paspaudus mygtuką pereinama į vedlio žingsnį "Teritorija" ir atidaromas langas "F-PRJ-PIPTIKSL-22 Projekto įgyvendinimo plano tikslinimo redagavimas. Teritorija".
10	[Projekto komanda]	Mygtukas skirtas pereiti į vedlio žingsnį "Projekto komanda". Paspaudus mygtuką pereinama į vedlio žingsnį "Projekto komanda" ir atidaromas langas "F-PRJ-PIPTIKSL-23 Projekto įgyvendinimo plano tikslinimo redagavimas. Projekto komanda".
11	[Matomumas ir informavimas]	Mygtukas skirtas pereiti į vedlio žingsnį "Matomumas ir informavimas". Paspaudus mygtuką pereinama į vedlio žingsnį "Matomumas ir informavimas" ir atidaromas langas "F-PRJ-PIPTIKSL-24 Projekto įgyvendinimo plano tikslinimo redagavimas. Matomumas ir informavimas".
12	[Horizontalieji principai]	Mygtukas skirtas pereiti į vedlio žingsnį "Horizontalieji principai". Paspaudus mygtuką pereinama į vedlio žingsnį "Horizontalieji principai" ir atidaromas langas "F-PRJ-PIPTIKSL-25 Projekto įgyvendinimo plano tikslinimo redagavimas. Horizontalieji principai".
13	[Projekto rezultatų tęstinumo planas]	Mygtukas skirtas pereiti į vedlio žingsnį "Projekto rezultatų tęstinumo planas". Paspaudus mygtuką pereinama į vedlio žingsnį "Projekto rezultatų tęstinumo planas" ir atidaromas langas "F-PRJ-PIPTIKSL-26 Projekto įgyvendinimo plano tikslinimo redagavimas. Projekto rezultatų tęstinumo planas".
14	[Pareiškėjo deklaracija]	Mygtukas skirtas pereiti į vedlio žingsnį "Pareiškėjo deklaracija". Paspaudus mygtuką pereinama į vedlio žingsnį "Pareiškėjo deklaracija" ir atidaromas langas "F-PRJ-PIPTIKSL-27 Projekto įgyvendinimo plano tikslinimo redagavimas. Pareiškėjo deklaracija".

INVESTIS Projektų techninis sprendimas INVESTIS_S14_TS	Versija: 3.00
Europos Sąjungos investicijų administravimo informacinės sistema	Data: 2024-12-13

Eil. Nr.	Pavadinimas	Lauko aprašymas
15	[Pridėti]	Mygtukas skirtas pridėti produkto stebėsenos rodiklius. Paspaudus mygtuką atidaromas modalinis "F-PRJ-PĮPTIKSL-18.1 Pridėti produkto stebėsenos rodiklį".
16	[Redaguoti]	Mygtukas skirtas pakeisti projekto įgyvendinimo plano produkto stebėsenos rodiklio duomenis. Paspaudus mygtuką atidaromas modalinis "F-PRJ-PĮPTIKSL-18.1 Pridėti produkto stebėsenos rodiklį".
17	[Šalinti]	Mygtukas skirtas projekto įgyvendinimo plano produkto stebėsenos rodiklio pašalinimui. Paspaudus mygtuką inicijuojamas įrašo pašalinimas. Įrašo pašalinimas galimas visada.
18	[Išskleisti / suskleisti]	Mygtukas skirtas projekto įgyvendinimo plano produkto stebėsenos rodiklio įrašo suskleidimui / išskleidimui. Paspaudus suskleidžiamas / išskleidžiamas Produkto stebėsenos rodiklio Siektinos reikšmės pagrindimas. Numatytoji reikšmė - išskleista.
19	[Pridėti]	Mygtukas skirtas pridėti produkto stebėsenos rodiklius. Paspaudus mygtuką atidaromas modalinis "F-PRJ-PĮPTIKSL-18.2 Pridėti rezultato stebėsenos rodiklį".
20	[Redaguoti]	Mygtukas skirtas pakeisti projekto įgyvendinimo plano rezultato stebėsenos rodiklio duomenis. Paspaudus mygtuką atidaromas modalinis "F-PRJ-PĮPTIKSL-18.2 Pridėti rezultato stebėsenos rodiklį".
21	[Šalinti]	Mygtukas skirtas projekto įgyvendinimo plano rezultato stebėsenos rodiklio pašalinimui. Paspaudus mygtuką inicijuojamas įrašo pašalinimas. Įrašo pašalinimas galimas visada.
22	[Išskleisti / suskleisti]	Mygtukas skirtas projekto įgyvendinimo plano produkto stebėsenos rodiklio įrašo suskleidimui / išskleidimui. Paspaudus suskleidžiamas / išskleidžiamas Produkto stebėsenos rodiklio Siektinos reikšmės pagrindimas. Numatytoji reikšmė - išskleista.
23	[Tęsti]	Mygtukas skirtas pereiti į kitą duomenų redagavimo vedlio žingsnį. Paspaudus mygtuką patikrinami įvesti laukai, jie išsaugomi ir atidaromas sekantis vedlio žingsnis "F-PRJ-PĮPTIKSL-19 Projekto įgyvendinimo plano tikslinimo redagavimas. Projekto veiklos". Tikrinimai: - Ar produkto arba rezultatų stebėsenos rodiklių sąrašė yra įvestas nors vienas įrašas. Nesant nė vienam įrašui, klaidų sąrašė išvedamas klaidos pranešimas „Žingsnyje ‚{Žingsnis}‘ turi būti pridėtas nors vienas produkto arba rezultato stebėsenos rodiklis“. - Ar pridėtas Produkto rodiklis, kuris panaudotas pridėtuose rezultato rodikliuose. Esant klaidai išvedamas klaidos pranešimas „Žingsnyje ‚{Žingsnis}‘ turi būti pridėtas produkto stebėsenos rodiklis panaudotas pridėtuose rezultato rodikliuose“. - Atliekami kitų aktyvių žingsnių tikrinimai.
24	[Saugoti]	Mygtukas skirtas išsaugoti įvestus projekto įgyvendinimo plano tikslinimo duomenis be patvirtinimo. Išsaugojimo metu netikrinami užpildyti laukai, būsena nekeičiama ir lieka "Tikslinama ADMI", atidaromas langas "F-PRJ-PĮPTIKSL-1 Projekto įgyvendinimo plano tikslinimo peržiūra. Bendrieji duomenys".
25	[Atšaukti]	Mygtukas skirtas atšaukti projekto įgyvendinimo plano tikslinimo redagavimą ir grįžtama į langą "F-PRJ-PĮPTIKSL-1 Projekto įgyvendinimo plano tikslinimo peržiūra. Bendrieji duomenys".

INVESTIS Projektų techninis sprendimas INVESTIS_SI4_TS	Versija: 3.00
Europos Sąjungos investicijų administravimo informacinės sistema	Data: 2024-12-13

F-PRJ-PIPTIKSL-18.1 Pridėti produkto stebėsenos rodiklį

Lango paskirtis

Langas skirtas pridėti ar redaguoti projekto įgyvendinimo plano produkto stebėsenos rodiklį.

Navigacija

Meniu >> [Projektai] >> Norimo redaguoti projekto [Pavadinimas] >> [PIP] >> [Tikslinimas] >> [Redaguoti] >> Vedlio žingsnis [Stebėsenos rodikliai] >> Sąrašas "Produkto stebėsenos rodikliai" [Pridėti]

ARBA

Meniu >> [Projektai] >> Norimo redaguoti projekto [Pavadinimas] >> [PIP] >> [Tikslinimas] >> [Redaguoti] >> Vedlio žingsnis [Stebėsenos rodikliai] >> Sąrašas "Produkto stebėsenos rodikliai" [Redaguoti]

ARBA

Meniu >> [Projektai] >> Norimo redaguoti projekto [Pavadinimas] >> [PIP] >> [Tikslinimas] >> [Redaguoti] >> Vedlio žingsnis "Projekto inicijavimas" [Tęsti] >> Sąrašas "Produkto stebėsenos rodikliai" [Pridėti]

ARBA

Meniu >> [Projektai] >> Norimo redaguoti projekto [Pavadinimas] >> [PIP] >> [Tikslinimas] >> [Redaguoti] >> Vedlio žingsnis "Projekto inicijavimas" [Tęsti] >> Sąrašas "Produkto stebėsenos rodikliai" [Redaguoti]

Navigacijos kelias

-

Lango ypatybės

Modalinis langas.

Lango laukai atitinka lango "F-PRJ-PIP-19.1 Pridėti produkto stebėsenos rodiklį" laukų aprašymus.

Naudotojų teisės

T.PRJ.PIPTIKSL.1.3 Projektai. PIPTIKSL: Redaguoti

Vardas Pavardė
Lietuvos Respublikos finansų ministerija

Programų žinyras

- Programos
- Priemonės
- SAI
- Stebėsenos rodikliai
- Kvietimai
- Projektai
- Administravimas

Projektai > 07-001-K-0023 > PĮP > Tikslinimas > Duomenys

Projekto įgyvendinimo plano (PĮP) tikslinimas

Produkto stebėsenos rodikliai

Pridėti

Pažangos priemonės	Pažangos priemonės poveikis	Stebėsenos rodiklis	Matavimo vienetas	Siektina reikšmė	
			mažosios	asm.	100
			mažosios	vnt	2000

Produkto stebėsenos rodiklis

Pažangos priemonė poveikis (finansuojama projekto veikla) *

Stebėsenos rodiklis *

Matavimo vienetas *

Siektina reikšmė *

Siektinos reikšmės pagrindimas *

0 / 15

0 / 2000

Tęsti
Atšaukti

Nr.	Pažangos priemonės poveikis (finansuojamos projekto veiklos) numeris	Pažangos priemonės poveikis (finansuojamos projekto veiklos) pavadinimas	rodiklio unikalus kodas	Stebėsenos rodiklio pavadinimas	Matavimo vienetas	Siektina reikšmė
1	01-02-03-04-05-01-16	Įrengti elektros energijos kaupimo įrenginių sistemą	P.B.1.2201	Paramą gavusios įmonės (iš kurių: labai mažos, mažosios vidutinės ir didelės)	Įmonės	500
		Potėpis	Požymis	Pavadinimas	Matavimo vienetas	Siektina reikšmė
		Bazinis rodiklis				
		Pokyčio rodiklis				
		Siektinos reikšmės pagrindimas				
		Paramą gavusios įmonės (iš kurių: labai mažos, mažosios vidutinės ir didelės). Didelės - 50, Vidutinės...				
2	01-02-03-04-05-01-16	Įrengti elektros energijos kaupimo įrenginių sistemą	P.B.1.2201	Paramą gavusios įmonės (iš kurių: labai mažos, mažosios vidutinės ir didelės)	Įmonės	500
		Siektinos reikšmės pagrindimas				
		Paramą gavusios įmonės (iš kurių: labai mažos, mažosios vidutinės ir didelės). Didelės - 50, Vidutinės...				
3	01-02-03-04-05-01-16	Įrengti elektros energijos kaupimo įrenginių sistemą	P.B.1.2201	Paramą gavusios įmonės (iš kurių: labai mažos, mažosios vidutinės ir didelės)	Įmonės	500
		Siektinos reikšmės pagrindimas				
		Paramą gavusios įmonės (iš kurių: labai mažos, mažosios vidutinės ir didelės). Didelės - 50, Vidutinės...				

Tęsti
Saugoti
Atšaukti

Eil. Nr.	Pavadinimas	Lauko aprašymas
1	Produkto stebėsenos rodiklis	Statinis modalinio lango pavadinimas.
2	[Tęsti]	<p>Mygtukas skirtas pridėti naują produkto stebėsenos rodiklį į produkto stebėsenos rodiklių sąrašą. Paspaudus mygtuką modalinis langas uždaromas, Produkto stebėsenos rodiklis pridedama į Produkto stebėsenos rodiklių sąrašą ir atidaromas "F-PRJ-PĮPTIKSL-18 Projekto įgyvendinimo plano tikslinimo redagavimas. Stebėsenos rodikliai".</p> <p>Tikrinimai:</p> <ul style="list-style-type: none"> - Ar visi privalomi laukai užpildyti. Esant klaidai išvedamas klaidos pranešimas prie lauko ir į klaidų sąrašą „Žingsnyje ‚{Žingsnis}‘ laukas ‚{Lauko pavadinimas}‘ yra privalomas.“. - Ar tai pačiai pažangos priemonės poveiklei (finansuojamai projekto veiklai), nėra pridėto produkto stebėsenos rodiklio įrašo tokiu pačiu kodu. Esant klaidai išvedamas klaidos pranešimas „Produkto stebėsenos rodiklis su tokiu pačiu kodu jau pridėtas pažangos priemonės poveiklei {Pažangos priemonė poveiklė (finansuojama projekto veikla)}“.
3	[Atšaukti]	Mygtukas skirtas atšaukti projekto įgyvendinimo plano produkto stebėsenos rodiklio redagavimą ar pridėjimą ir grįžtama į langą "F-PRJ-PĮPTIKSL-18 Projekto įgyvendinimo plano tikslinimo redagavimas. Stebėsenos rodikliai".

INVESTIS Projektų techninis sprendimas INVESTIS_SI4_TS	Versija: 3.00
Europos Sąjungos investicijų administravimo informacinės sistema	Data: 2024-12-13

F-PRJ-PIPTIKSL-18.2 Pridėti rezultato stebėsenos rodiklį

Lango paskirtis

Langas skirtas pridėti ar redaguoti projekto įgyvendinimo plano rezultato stebėsenos rodiklį.

Navigacija

Meniu >> [Projektai] >> Norimo redaguoti projekto [Pavadinimas] >> [PIP] >> [Tikslinimas] >> [Redaguoti] >> Vedlio žingsnis [Stebėsenos rodikliai] >> Sąrašas "Rezultato stebėsenos rodikliai" [Pridėti]

ARBA

Meniu >> [Projektai] >> Norimo redaguoti projekto [Pavadinimas] >> [PIP] >> [Tikslinimas] >> [Redaguoti] >> Vedlio žingsnis [Stebėsenos rodikliai] >> Sąrašas "Rezultato stebėsenos rodikliai" [Redaguoti]

ARBA

Meniu >> [Projektai] >> Norimo redaguoti projekto [Pavadinimas] >> [PIP] >> [Tikslinimas] >> [Redaguoti] >> Vedlio žingsnis "Projekto inicijavimas" [Tęsti] >> Sąrašas "Rezultato stebėsenos rodikliai" [Pridėti]

ARBA

Meniu >> [Projektai] >> Norimo redaguoti projekto [Pavadinimas] >> [PIP] >> [Tikslinimas] >> [Redaguoti] >> Vedlio žingsnis "Projekto inicijavimas" [Tęsti] >> Sąrašas "Rezultato stebėsenos rodikliai" [Redaguoti]

Navigacijos kelias

-

Lango ypatybės

Modalinis langas.

Lango laukai atitinka lango "F-PRJ-PIP-19.2 Pridėti rezultato stebėsenos rodiklį" laukų aprašymus.

Naudotojų teisės

T.PRJ.PIPTIKSL.1.3 Projektai. PIPTIKSL: Redaguoti

Vardas Pavardė
Lietuvos Respublikos finansų ministerija

Programų žinyras

- Programos
- Priemonės
- SAI
- Stebėsenos rodikliai
- Kvietimai
- Projektai**
- Administravimas

Projektai > 07-001-K-0023 > PJP > Tikslinimas > Duomenys

Projekto įgyvendinimo plano (PĮP) tikslinimas

1 Bendrieji duomenys
2 Partneriai
3 Projekto
4 **Stebėsenos**
5 Projekto
6 Finansavimo
7 Netinkamos
8 Teritorija
9 Projekto
10 Matomumas ir Horizontalieji
11 Projekto
12
13 Dariaiškiai

Rezultato stebėsenos rodiklis

Produkto stebėsenos rodiklis

Pažangos priemonė poveiklė (finansuojama projekto veikla) *

Stebėsenos rodiklis *

Matavimo vienetas *

Pradinė reikšmė *

Siektina reikšmė *

Siektinos reikšmės pagrindimas *

0 / 15

0 / 15

0 / 2000

Tęsti
Atšaukti

Nr.	Pažangos priemonė	Poveiklė	Stebėsenos rodiklio unikalus kodas	Stebėsenos rodiklio pavadinimas	Matavimo vienetas	Siektina reikšmė	Siektina reikšmė
1	01-02	Siekt					100
2	01-02	Siekt					2000

Pagalbiniai rodikliai

Potipis	Požymis	Stebėsenos rodiklio unikalus kodas	Stebėsenos rodiklio pavadinimas	Matavimo vienetas	Siektina reikšmė
Bazinis rodiklis	Fiksuotas	P.B.1.2201	Paramą gavusios įmonės (iš kurių: labai mažos, mažosios vidutinės ir didelės)	vnt.	123 456 789,00
Pokyčio rodiklis	Susietas	P.B.1.2202	Paramą gavusios įmonės (iš kurių: labai mažos, mažosios vidutinės ir didelės)	vnt.	123 456 789,00

Nr.	Pažangos priemonė	Poveiklė	Stebėsenos rodiklio unikalus kodas	Stebėsenos rodiklio pavadinimas	Matavimo vienetas	Siektina reikšmė
1	01-02-03-04-05-01-16	Įrengti elektros energijos kaupimo įrenginių sistemą	P.B.1.2201	Paramą gavusios įmonės (iš kurių: labai mažos, mažosios vidutinės ir didelės)	Įmonės	500
<p>Siektinos reikšmės pagrindimas</p> <p>Paramą gavusios įmonės (iš kurių: labai mažos, mažosios vidutinės ir didelės). Didelės - 50, Vidutinės...</p>						
2	01-02-03-04-05-01-16	Įrengti elektros energijos kaupimo įrenginių sistemą	P.B.1.2201	Paramą gavusios įmonės (iš kurių: labai mažos, mažosios vidutinės ir didelės)	Įmonės	500
<p>Siektinos reikšmės pagrindimas</p> <p>Paramą gavusios įmonės (iš kurių: labai mažos, mažosios vidutinės ir didelės). Didelės - 50, Vidutinės...</p>						
3	01-02-03-04-05-01-16	Įrengti elektros energijos kaupimo įrenginių sistemą	P.B.1.2201	Paramą gavusios įmonės (iš kurių: labai mažos, mažosios vidutinės ir didelės)	Įmonės	500
<p>Siektinos reikšmės pagrindimas</p> <p>Paramą gavusios įmonės (iš kurių: labai mažos, mažosios vidutinės ir didelės). Didelės - 50, Vidutinės...</p>						

Tęsti
Saugoti
Atšaukti

Eil. Nr.	Pavadinimas	Lauko aprašymas
1	Rezultato stebėsenos rodiklis	Statinis modalinio lango pavadinimas.
2	[Tęsti]	<p>Mygtukas skirtas pridėti naują rezultato stebėsenos rodiklį į rezultato stebėsenos rodiklių sąrašą. Paspaudus mygtuką modalinis langas uždaromas, Rezultato stebėsenos rodiklis pridedama į Rezultato stebėsenos rodiklių sąrašą ir atidaromas "F-PRJ-PĮPTIKSL-18 Projekto įgyvendinimo plano tikslinimo redagavimas. Stebėsenos rodikliai".</p> <p>Tikrinimai:</p> <ul style="list-style-type: none"> - Ar visi privalomi laukai užpildyti. Esant klaidai išvedamas klaidos pranešimas prie lauko ir į klaidų sąrašą „Žingsnyje {Žingsnis}“ laukas „{Lauko pavadinimas}“ yra privalomas.“. - Ar tai pačiai pažangos priemonės poveiklei (finansuojamai projekto veiklai), nėra pridėto rezultato stebėsenos rodiklio įrašo tokiu pačiu kodu. Esant klaidai išvedamas klaidos pranešimas „Rezultato stebėsenos rodiklis su tokiu pačiu kodu jau pridėtas pažangos priemonės poveiklei {Pažangos priemonė poveiklė (finansuojama projekto veikla)}“.
3	[Atšaukti]	Mygtukas skirtas atšaukti projekto įgyvendinimo plano rezultato stebėsenos rodiklio redagavimą ar pridėjimą ir grįžtama į langą "F-PRJ-PĮPTIKSL-18 Projekto įgyvendinimo plano tikslinimo redagavimas. Stebėsenos rodikliai".

INVESTIS Projektų techninis sprendimas INVESTIS_SI4_TS	Versija: 3.00
Europos Sąjungos investicijų administravimo informacinės sistema	Data: 2024-12-13

F-PRJ-PİPTIKSL-19 Projekto įgyvendinimo plano tikslinimo redagavimas. Projekto veiklos

Lango paskirtis

Langas skirtas redaguoti projekto įgyvendinimo plano tikslinimo žingsnį "Projekto veiklos".

Navigacija

Meniu >> [Projektai] >> Norimo redaguoti projekto [Pavadinimas] >> [PIP] >> [Tikslinimas] >> [Redaguoti] >> Vedlio žingsnis [Projekto veiklos]

ARBA

Meniu >> [Projektai] >> Norimo redaguoti projekto [Pavadinimas] >> [PIP] >> [Tikslinimas] >> [Redaguoti] >> Vedlio žingsnis "Stebėseos rodikliai" [Tęsti]

Navigacijos kelias

Projektai >> Kodas >> PIP >> Tikslinimas >> Duomenys

Lango ypatybės

Lango laukai atitinka lango "F-PRJ-PIP-20 Projekto įgyvendinimo plano redagavimas. Projekto veiklos" laukų aprašymus.

Naudotojų teisės

T.PRJ.PİPTIKSL.1.3 Projektai. PİPTIKSL: Redaguoti

- Programų žinynas
- Programos
- Priemonės
- SAI
- Stebėsenos rodikliai
- Kvietimai
- Projektai
- Administravimas

Projektai > 07-001-K-0023 > PJP > Tikslinimas > Duomenys

Projekto įgyvendinimo plano (PIP) tikslinimas



Projekto įgyvendinimo laikotarpis, mėnesiais *

Projekto veiklos 0 / 3

Nr.	Veiklos pavadinimas	Pažangos priemonės poveikis (finansuojamos projekto veiklos) numeris	Bendra suma, eurai	Iš jos PVM, eurai	Pradėta iki sutarties pasirašymo	Veiklos pradžia	Veiklos pabaiga	Regionas	TPF	
1.	Konsultavimas, rekomendacijų ir analizių rengimas	12-003-03-01-01-02	893 876,68	13 237,34	Taip	1	13	Netaikoma	Vilniaus apskritis	
Projekto matomumo ir informavimo apie projektą priemonė			Suma, eurai	Iš jos PVM, eurai	Aprašymas					
1. M	Projekto matomumo ir informavimo išlaidos		100,00	0,00	Projekte bus įgyvendinamos privalomos matomumo ir informavimo apie projektą priemonės: 1) ESFA interneto svetainėje ir socialiniuose tinkluose bus...					
Netiesioginės išlaidos			Suma, eurai	Iš jos PVM, eurai	Taikoma fiksuotoji norma, proc.					
1. N	Netiesioginių išlaidų fiksuotoji norma, kodas FN-01		75 626,28	2 905,57						
Poveiklės pavadinimas			Matavimo vnt.	Siektina reikšmė	Suma, eurai	Iš jos PVM, eurai	PVM požymis	PVM įstatymas		
1.1.	Atlikta statistinė analizė	Vnt.	1,00	11 000,00	0,00	Prašoma finansuoti PVM	Draudimo paslaugos (PVM įstatymo 27 straipsnis)			
Veiksmo pavadinimas			Matavimo vnt.	Siektina reikšmė	Suma, eurai	Iš jos PVM, eurai	Išlaidų požymiai			
1.1.1.	Eksperto - analitiko paslauga	Val.	200,00	11 000,00	0,00	Valstybės pagalba				
2.	Konsultavimas, rekomendacijų ir analizių rengimas	12-003-03-01-01-02	893 876,68	13 237,34	Taip	1	13	Netaikoma	Vilniaus apskritis	
Projekto matomumo ir informavimo apie projektą priemonė			Suma, eurai	Iš jos PVM, eurai	Aprašymas					
2. M	Projekto matomumo ir informavimo išlaidos		100,00	0,00	Projekte bus įgyvendinamos privalomos matomumo ir informavimo apie projektą priemonės: 1) ESFA interneto svetainėje ir socialiniuose tinkluose bus...					
Netiesioginės išlaidos			Suma, eurai	Iš jos PVM, eurai	Taikoma fiksuotoji norma, proc.					
2. N	Netiesioginių išlaidų fiksuotoji norma, kodas FN-01		75 626,28	2 905,57						
Poveiklės pavadinimas			Matavimo vnt.	Siektina reikšmė	Suma, eurai	Iš jos PVM, eurai	PVM požymis	PVM įstatymas		
2.1.	Atlikta statistinė analizė	Vnt.	1,00	11 000,00	0,00	Prašoma finansuoti PVM	Draudimo paslaugos (PVM įstatymo 27 straipsnis)			
Veiksmo pavadinimas			Matavimo vnt.	Siektina reikšmė	Suma, eurai	Iš jos PVM, eurai	Išlaidų požymiai			
2.1.1.	Eksperto - analitiko paslauga	Val.	200,00	11 000,00	0,00	Valstybės pagalba				

Projekto veiksmų požymiai

Projekto veikla	Zemės pirkimo išlaidos, eurai	Nepiniginis įnašas, eurai	Kryžminis finansavimas, eurai	Vykdančiojo personalo išlaidos, eurai	Vykdančiojo personalo išlaidos (apmokamos iš nuosavo įnašo), eurai	Dalyvių darbo užmokesčio išlaidos (finansuojamos), eurai	Dalyvių darbo užmokesčio išlaidos (apmokamos iš nuosavo įnašo), eurai	Nusidėvėjimo sąnaudos (apmokamos iš nuosavo įnašo), eurai	Valstybės pagalba, eurai	„De minimis“ pagalba, eurai	Iš viso, eurai
1.	20,00	30,00				200,00					250,00
2.		10,00		100,00	100,00			10,00			220,00
Iš viso:	25,00	40,00		100,00	100,00	200,00		10,00			470,00

Paskirstymas regionams

Projekto veikla	Sostinės	VVL	Netaikoma
1.		30,00	
2.			10,00
Iš viso:		30,00	10,00

Eil. Nr.	Pavadinimas	Lauko aprašymas
1	Projekto įgyvendinimo plano (PIP) tikslinimas	Statinis lango pavadinimas.

INVESTIS Projektų techninis sprendimas INVESTIS_S14_TS	Versija: 3.00
Europos Sąjungos investicijų administravimo informacinė sistema	Data: 2024-12-13

Eil. Nr.	Pavadinimas	Lauko aprašymas
2	[Bendrieji duomenys]	Mygtukas skirtas pereiti į vedlio žingsnį "Bendrieji duomenys". Paspaudus mygtuką pereinama į vedlio žingsnį "Bendra informacija" ir atidaromas langas "F-PRJ-PĮPTIKSL-15 Projekto įgyvendinimo plano tikslinimo redagavimas. Bendrieji duomenys".
3	[Partneriai]	Mygtukas skirtas pereiti į vedlio žingsnį "Partneriai". Paspaudus mygtuką pereinama į vedlio žingsnį "Partneriai" ir atidaromas langas "F-PRJ-PĮPTIKSL-16 Projekto įgyvendinimo plano tikslinimo redagavimas. Partneriai". Sąlygos: - Žingsnis rodomas neaktyvus, jeigu Kvietime nurodytose pažangos priemonėse požymis "Galimi partneriai" yra ne (F-PŽ-PP-4.1 Poveiklės peržiūra). Jei nors viena pažangos priemonė turi požymį "taip" - žingsnis "Partneriai" yra rodomas. - Jei Žingsnis partneriai yra neaktyvus, žingsnyje "Bendrieji duomenys" paspaudus [Tęsti], pereinama į 3 žingsnį "Projekto inicijavimas". Bandant paspausti ant neaktyvaus žingsnio "partneriai" rodomas pranešimas "Kvietime nurodyta jog partneriai yra negalimi".
4	[Projekto inicijavimas]	Mygtukas skirtas pereiti į vedlio žingsnį "Projekto inicijavimas". Paspaudus mygtuką pereinama į vedlio žingsnį "Projekto inicijavimas" ir atidaromas langas "F-PRJ-PĮPTIKSL-17 Projekto įgyvendinimo plano tikslinimo redagavimas. Projekto inicijavimas".
5	[Stebėsenos rodikliai]	Mygtukas skirtas pereiti į vedlio žingsnį "Stebėsenos rodikliai". Paspaudus mygtuką pereinama į vedlio žingsnį "Stebėsenos rodikliai" ir atidaromas langas "F-PRJ-PĮPTIKSL-18 Projekto įgyvendinimo plano tikslinimo redagavimas. Stebėsenos rodikliai".
6	[Projekto veiklos]	Mygtukas skirtas pereiti į vedlio žingsnį "Projekto veiklos". Paspaudus mygtuką pereinama į vedlio žingsnį "Projekto veiklos" ir atidaromas langas "F-PRJ-PĮPTIKSL-19 Projekto įgyvendinimo plano tikslinimo redagavimas. Projekto veiklos".
7	[Finansavimo šaltiniai]	Mygtukas skirtas pereiti į vedlio žingsnį "Finansavimo šaltiniai". Paspaudus mygtuką pereinama į vedlio žingsnį "Finansavimo šaltiniai" ir atidaromas langas "F-PRJ-PĮPTIKSL-20 Projekto įgyvendinimo plano tikslinimo redagavimas. Finansavimo šaltiniai".
8	[Netinkamos finansuoti išlaidos]	Mygtukas skirtas pereiti į vedlio žingsnį "Netinkamos finansuoti išlaidos". Paspaudus mygtuką pereinama į vedlio žingsnį "Netinkamos finansuoti išlaidos" ir atidaromas langas "F-PRJ-PĮPTIKSL-21 Projekto įgyvendinimo plano tikslinimo redagavimas. Netinkamos finansuoti išlaidos".
9	[Teritorija]	Mygtukas skirtas pereiti į vedlio žingsnį "Teritorija". Paspaudus mygtuką pereinama į vedlio žingsnį "Teritorija" ir atidaromas langas "F-PRJ-PĮPTIKSL-22 Projekto įgyvendinimo plano tikslinimo redagavimas. Teritorija".
10	[Projekto komanda]	Mygtukas skirtas pereiti į vedlio žingsnį "Projekto komanda". Paspaudus mygtuką pereinama į vedlio žingsnį "Projekto komanda" ir atidaromas langas "F-PRJ-PĮPTIKSL-23 Projekto įgyvendinimo plano tikslinimo redagavimas. Projekto komanda".
11	[Matomumas ir informavimas]	Mygtukas skirtas pereiti į vedlio žingsnį "Matomumas ir informavimas". Paspaudus mygtuką pereinama į vedlio žingsnį "Matomumas ir informavimas" ir atidaromas langas "F-PRJ-PĮPTIKSL-24 Projekto įgyvendinimo plano tikslinimo redagavimas. Matomumas ir informavimas".
12	[Horizontalieji principai]	Mygtukas skirtas pereiti į vedlio žingsnį "Horizontalieji principai". Paspaudus mygtuką pereinama į vedlio žingsnį "Horizontalieji principai" ir atidaromas langas "F-PRJ-PĮPTIKSL-25 Projekto įgyvendinimo plano tikslinimo redagavimas. Horizontalieji principai".
13	[Projekto rezultatų tęstinumo planas]	Mygtukas skirtas pereiti į vedlio žingsnį "Projekto rezultatų tęstinumo planas". Paspaudus mygtuką pereinama į vedlio žingsnį "Projekto rezultatų tęstinumo planas" ir atidaromas langas "F-PRJ-PĮPTIKSL-26 Projekto įgyvendinimo plano tikslinimo redagavimas. Projekto rezultatų tęstinumo planas".
14	[Pareiškėjo deklaracija]	Mygtukas skirtas pereiti į vedlio žingsnį "Pareiškėjo deklaracija". Paspaudus mygtuką pereinama į vedlio žingsnį "Pareiškėjo deklaracija" ir atidaromas langas "F-PRJ-PĮPTIKSL-27 Projekto įgyvendinimo plano tikslinimo redagavimas. Pareiškėjo deklaracija".
15	[Pridėti]	Mygtukas skirtas pridėti projekto veiklą. Paspaudus mygtuką atidaromas modalinis langas "F-PRJ-PĮPTIKSL-19.1 Pridėti projekto veiklą".

INVESTIS Projektų techninis sprendimas INVESTIS_S14_TS	Versija: 3.00
Europos Sąjungos investicijų administravimo informacinė sistema	Data: 2024-12-13

Eil. Nr.	Pavadinimas	Lauko aprašymas
16	[Išskleisti / suskleisti]	Mygtukas skirtas projekto veiklos įrašo suskleidimui / išskleidimui. Paspaudus suskleidžiamos / išskleidžiamos Projekto matomumo ir informavimo apie projektą priemonės ir Netiesioginės išlaidos, Poveiklės, Veiksmai. Numatytoji reikšmė - išskleista.
17	[Redaguoti]	Mygtukas skirtas pakeisti projekto veiklos duomenis. Paspaudus mygtuką atidaromas modalinis "F-PRJ-PĮPTIKSL-19.1 Pridėti projekto veiklą".
18	[Šalinti]	Mygtukas skirtas projekto veiklos pašalinimui. Paspaudus mygtuką inicijuojamas įrašo pašalinimas. Įrašo pašalinimas galimas visada.
19	[Pridėti]	Mygtukas skirtas pridėti projekto poveiklę. Paspaudus mygtuką atidaromas modalinis "F-PRJ-PĮPTIKSL-19.2 Pridėti projekto poveiklę".
20	[Išskleisti / suskleisti]	Mygtukas skirtas projekto veiklos įrašo suskleidimui / išskleidimui. Paspaudus suskleidžiami / išskleidžiami veiksmai Numatytoji reikšmė - išskleista.
21	[Redaguoti]	Mygtukas skirtas pakeisti projekto poveiklės duomenis. Paspaudus mygtuką atidaromas modalinis "F-PRJ-PĮPTIKSL-19.2 Pridėti projekto poveiklę".
22	[Šalinti]	Mygtukas skirtas projekto poveiklės pašalinimui. Paspaudus mygtuką inicijuojamas įrašo pašalinimas. Įrašo pašalinimas galimas visada.
23	[Pridėti]	Mygtukas skirtas pridėti projekto veiksmus / išlaidas. Paspaudus mygtuką atidaromas modalinis "F-PRJ-PĮPTIKSL-19.3 Pridėti projekto veiksmą / išlaidas". Sąlygos: - Mygtukas rodomas tik tada, kai lange "F-PRJ-PĮPTIKSL-19.2 Pridėti projekto poveiklę" perjungimo mygtuko <Poveiklė skaidoma į veiksmus> reikšmė "Taip".
24	[Redaguoti]	Mygtukas skirtas pakeisti projekto veiksmų duomenis. Paspaudus mygtuką atidaromas modalinis "F-PRJ-PĮPTIKSL-19.3 Pridėti projekto veiksmą / išlaidas".
25	[Šalinti]	Mygtukas skirtas projekto veiksmo pašalinimui. Paspaudus mygtuką inicijuojamas įrašo pašalinimas. Įrašo pašalinimas galimas visada.
26	[Tęsti]	Mygtukas skirtas pereiti į kitą duomenų redagavimo vedlio žingsnį. Paspaudus mygtuką patikrinami įvesti laukai, jie išsaugomi ir atidaromas sekantis vedlio žingsnis "F-PRJ-PĮPTIKSL-20 Projekto įgyvendinimo plano tikslinimo redagavimas. Finansavimo šaltiniai". Tikrinimai: - Ar lauko „Projekto įgyvendinimo laikotarpis“ reikšmė yra lygi didžiausiajame lauke „Veiklos pabaiga“ reikšmei. Esant klaidai išvedamas klaidos pranešimas į klaidų sąrašą „Žingsnyje, {Žingsnis}“ projekto įgyvendinimo laikotarpis {Projekto įgyvendinimo laikotarpis, mėnesiai} nesutampa su vėliausiu veiklos {Nr.} pabaigos mėnesiu {Veiklos pabaiga}.“ - Ar projekto veiklų sąrašas yra įvestas nors vienas projekto veiklos įrašas. Esant klaidai išvedamas klaidos pranešimas į klaidų sąrašą „Žingsnyje, {Žingsnis}“ projekto veiklose turi būti pridėtas nors vienas projekto veiklos įrašas.“ - Ar kiekvienai projekto veiklai sąrašas yra įvestas nors vienas projekto poveiklės įrašas. Esant klaidai išvedamas klaidos pranešimas į klaidų sąrašą „Žingsnyje, {Žingsnis}“ projekto veiklai {Nr.} būti pridėta nors viena projekto poveiklė.“ - Ar kiekvienai projekto poveiklei, jei lange F-PRJ-PĮPTIKSL-19.2 Pridėti projekto poveiklę pažymėta, kad poveiklė skaidoma į veiksmus / išlaidas, pridėtas nors vienas veiksmas / išlaidos. Esant klaidai išvedamas klaidos pranešimas į klaidų sąrašą „Žingsnyje, {Žingsnis}“ projekto poveiklei {Nr.} turi būti pridėtas nors vienas veiksmas.“ - Atliekami kitų aktyvių žingsnių tikrinimai.

INVESTIS Projektų techninis sprendimas INVESTIS_SI4_TS	Versija: 3.00
Europos Sąjungos investicijų administravimo informacinės sistema	Data: 2024-12-13

Eil. Nr.	Pavadinimas	Lauko aprašymas
27	[Saugoti]	Mygtukas skirtas išsaugoti įvestus projekto įgyvendinimo plano tikslinimo duomenis be patvirtinimo. Išsaugojimo metu netikrinami užpildyti laukai, būseną nekeičiama ir lieka "Tikslinama ADMI", atidaromas langas "F-PRJ-PİPTIKSL-1 Projekto įgyvendinimo plano tikslinimo peržiūra. Bendrieji duomenys".
28	[Atšaukti]	Mygtukas skirtas atšaukti projekto įgyvendinimo plano redagavimą ir grįžtama į langą "F-PRJ-PİPTIKSL-1 Projekto įgyvendinimo plano tikslinimo peržiūra. Bendrieji duomenys".

INVESTIS Projektų techninis sprendimas INVESTIS_SI4_TS	Versija: 3.00
Europos Sąjungos investicijų administravimo informacinės sistema	Data: 2024-12-13

F-PRJ-PİPTIKSL-19.1 Pridėti projekto veiklą

Lango paskirtis

Langas skirtas pridėti ar redaguoti projekto įgyvendinimo plano projekto veiklą.

Navigacija

Meniu >> [Projektai] >> Norimo redaguoti projekto [Pavadinimas] >> [PIP] >> [Tikslinimas] >> [Redaguoti] >> Vedlio žingsnis [Projekto veiklos] >> [Pridėti]

ARBA

Meniu >> [Projektai] >> Norimo redaguoti projekto [Pavadinimas] >> [PIP] >> [Tikslinimas] >> [Redaguoti] >> Vedlio žingsnis [Projekto veiklos] >> [Redaguoti]

ARBA

Meniu >> [Projektai] >> Norimo redaguoti projekto [Pavadinimas] >> [PIP] >> [Tikslinimas] >> [Redaguoti] >> Vedlio žingsnis "Stebėseos rodikliai" [Tęsti] >> [Pridėti]

ARBA

Meniu >> [Projektai] >> Norimo redaguoti projekto [Pavadinimas] >> [PIP] >> [Tikslinimas] >> [Redaguoti] >> Vedlio žingsnis "Stebėseos rodikliai" [Tęsti] >> [Redaguoti]

Navigacijos kelias

-

Lango ypatybės

Modalinis langas.

Lango laukai atitinka lango "F-PRJ-PIP-20.1 Pridėti projekto veiklą" laukų aprašymus.

Naudotojų teisės

T.PRJ.PİPTIKSL.1.3 Projektai. PİPTIKSL: Redaguoti

INVESTIS
Vardėnis Pavardėnis
Lietuvos Respublikos finansų ministerija

Programų žižnynas

- Programos
- Priemonės
- SAI
- Stebėsenos rodikliai
- Kvietimai
- Projektai
- Administravimas

Projektai > 07-001-K-0023 > PjP > Tikslinimas > Duomenys

Projekto įgyvendinimo plano (PjP) tikslinimas

Produktu stebėsenos rodikliai

[Pridėti](#)

Pažangos priemonės	Pažangos priemonės poveikis	Stebėsenos rodiklis	Matavimas	Siektina veiksmė		
Projekto veikla						
Pažangos priemonės poveikis (finansuojamos projekto veiklos) numeris *	<input type="text"/>			100		
Projekto veiklos pavadinimas *	<input type="text"/>					
Regionas *	<input type="text"/>					
TPF apskritis *	<input type="text"/>			2000		
Pradėta iki projekto sutarties pasirašymo *	<input type="text"/>					
Projekto sutarties mėnuo, kai pradėdama vykdyti veikla *	<input type="text"/>			0/3		
Projekto sutarties mėnuo, kai baigiama vykdyti veikla *	<input type="text"/>			0/3		
Projekto matomumo ir informavimo apie projektą priemonės	<input checked="" type="checkbox"/> Prašoma					
Suma, eurai *	<input type="text"/>					
Iš jos PVM, eurai *	<input type="text"/>			Siektina veiksmė		
Aprašymas *	<input type="text"/>			300		
Netiesioginės išlaidos	<input checked="" type="checkbox"/> Prašoma					
Išlaidos bus apskaičiuotos taikant fiksuotą normą, proc.	<input type="text"/>			0/1000		
Planuojama netiesioginių išlaidų PVM suma, eurai *	<input type="text"/>					
				500		
Tęsti Atšaukti						
Siektinos veiksmės pagrindimas						
Paramą gavusios įmonės (iš kurių: labai mažos, mažosios vidutinės ir didelės). Didelės - 50, Vidutinės...						
3	01-02-03-04-05-01-16	Įrengti elektros energijos kaupimo įrenginių sistemą	P.B.1.2201	Paramą gavusios įmonės (iš kurių: labai mažos, mažosios vidutinės ir didelės)	Įmonės	500
Siektinos veiksmės pagrindimas						
Paramą gavusios įmonės (iš kurių: labai mažos, mažosios vidutinės ir didelės). Didelės - 50, Vidutinės...						

[Tęsti](#) [Saugoti](#) [Atšaukti](#)

Eil. Nr.	Pavadinimas	Lauko aprašymas
1	Projekto veikla	Statinis modalinio lango pavadinimas.
2	[Tęsti]	Mygtukas skirtas pridėti naują projekto veiklą į Projekto veiklų sąrašą. Paspaudus mygtuką modalinis langas uždaromas Projekto veikla pridėdama į Projekto veiklų sąrašą ir atidaromas "F-PRJ-PjPTIKSL-19 Projekto įgyvendinimo plano tikslinimo redagavimas. Projekto veiklos". Tikrinimai: - Ar visi privalomi laukai užpildyti. Esant klaidai išvedamas klaidos pranešimas prie lauko ir į klaidų sąrašą „Žingsnyje ‚{Žingsnis}‘ laukas ‚{Lauko pavadinimas}‘ yra privalomas.“.
3	[Atšaukti]	Mygtukas skirtas atšaukti projekto įgyvendinimo plano projekto veiklos pridėjimą ar redagavimą ir grįžtama į langą "F-PRJ-PjPTIKSL-19 Projekto įgyvendinimo plano tikslinimo redagavimas. Projekto veiklos"

INVESTIS Projektų techninis sprendimas INVESTIS_SI4_TS	Versija: 3.00
Europos Sąjungos investicijų administravimo informacinės sistema	Data: 2024-12-13

F-PRJ-PİPTIKSL-19.2 Pridėti projekto poveiklę

Lango paskirtis

Langas skirtas pridėti ar redaguoti projekto įgyvendinimo plano projekto poveiklę.

Navigacija

Meniu >> [Projektai] >> Norimo redaguoti projekto [Pavadinimas] >> [PIP] >> [Tikslinimas] >> [Redaguoti] >> Vedlio žingsnis [Projekto veiklos] >> Sąrašas "Projekto veiklos", eilutė "Projekto poveiklės" [Pridėti]

ARBA

Meniu >> [Projektai] >> Norimo redaguoti projekto [Pavadinimas] >> [PIP] >> [Tikslinimas] >> [Redaguoti] >> Vedlio žingsnis [Projekto veiklos] >> Sąrašas "Projekto veiklos", eilutė "Projekto poveiklės" [Redaguoti]

ARBA

Meniu >> [Projektai] >> Norimo redaguoti projekto [Pavadinimas] >> [PIP] >> [Tikslinimas] >> [Redaguoti] >> Vedlio žingsnis "Stebėseos rodikliai" [Tęsti] >> Sąrašas "Projekto veiklos", eilutė "Projekto poveiklės" [Pridėti]

ARBA

Meniu >> [Projektai] >> Norimo redaguoti projekto [Pavadinimas] >> [PIP] >> [Tikslinimas] >> [Redaguoti] >> Vedlio žingsnis "Stebėseos rodikliai" [Tęsti] >> Sąrašas "Projekto veiklos", eilutė "Projekto poveiklės" [Redaguoti]

Navigacijos kelias

-

Lango ypatybės

Modalinis langas.

Lango laukai atitinka lango "F-PRJ-PIP-20.2 Pridėti projekto poveiklę" laukų aprašymus.

Naudotojų teisės

T.PRJ.PİPTIKSL.1.3 Projektai. PİPTIKSL: Redaguoti

INVESTIS
Vardelis Pavardenis
Lietuvos Respublikos finansų ministerija

Programų žinynas

- Programos
- Priemonės
- SAI
- Stebėsenos rodikliai
- Kvietimai
- Projektai**
- Administravimas

Projektai > 07-001-K-0023 > PJP > Tikslinimas > Duomenys

Projekto įgyvendinimo plano (PĮP) tikslinimas

1 Bendrieji duomenys
2 Partneriai
3 Projekto inicjavimas
4 Stebėsenos rodikliai
5 Projekto veiklos
6 Finansavimo šaltiniai
7 Netinkamos finansuoti išlaidos
8 Teritorija
9 Projekto komanda
10 Matomumas ir informavimas
11 Horizontalieji principai
12 Projekto rezultatų tęstinumo planas
13 Pareiškėjo deklaracija

Produkto stebėsenos rodikliai

1

Projekto poveiklė

Nr.	Paž. pav. pro.	Poveiklės pavadinimas *	0 / 300
1	01-4	Matavimo vienetas *	0 / 15
		Siektina reikšmė *	0 / 15
2	01-4	Poveiklė skaidoma į veiksmus *	0 / 15
		Suma, eurai *	0 / 15
		Iš jos PVM, eurai *	0 / 15
		PVM finansavimo požymis *	0 / 15

Lietuvos Respublikos PVM įstatymo straipsnis

Nr.	Paž. pav. pro.	Poveiklės aprašymas *	0 / 2000
1	01-4	Poreikio pagrindimas *	0 / 10 000

Tęsti
Atšaukti

Paramą gavusios įmonės (iš kurių: labai mažos, mažosios vidutinės ir didelės). Didelės - 50, Vidutinės...

2	01-02-03-04-05-01-16	Įrengti elektros energijos kaupimo įrenginių sistemą	P.B.1.2201	Paramą gavusios įmonės (iš kurių: labai mažos, mažosios vidutinės ir didelės)	Įmonės	500	
Siektinos reikšmės pagrindimas							
Paramą gavusios įmonės (iš kurių: labai mažos, mažosios vidutinės ir didelės). Didelės - 50, Vidutinės...							
3	01-02-03-04-05-01-16	Įrengti elektros energijos kaupimo įrenginių sistemą	P.B.1.2201	Paramą gavusios įmonės (iš kurių: labai mažos, mažosios vidutinės ir didelės)	Įmonės	500	
Siektinos reikšmės pagrindimas							
Paramą gavusios įmonės (iš kurių: labai mažos, mažosios vidutinės ir didelės). Didelės - 50, Vidutinės...							

Tęsti
Saugoti
Atšaukti

Eil. Nr.	Pavadinimas	Lauko aprašymas
1	Projekto poveiklė	Statinis modalinio lango pavadinimas.
2	[Tęsti]	Mygtukas skirtas pridėti naują projekto poveiklę į Projekto veiklų sąrašą. Paspaudus mygtuką modalinis langas uždaromas Projekto poveiklė pridedama į Projekto veiklų sąrašą ir atidaromas "F-PRJ-PĮPTIKSL-19 Projekto įgyvendinimo plano tikslinimo redagavimas. Projekto veiklos". Tikrinimai: - Ar visi privalomi laukai užpildyti. Esant klaidai išvedamas klaidos pranešimas prie lauko ir į klaidų sąrašą „Žingsnyje {Žingsnis}“ laukas {Lauko pavadinimas} yra privalomas.“
3	[Atšaukti]	Mygtukas skirtas atšaukti projekto įgyvendinimo plano projekto poveiklės pridėjimą ar redagavimą ir grįžtama į langą "F-PRJ-PĮPTIKSL-19 Projekto įgyvendinimo plano tikslinimo redagavimas. Projekto veiklos"

INVESTIS Projektų techninis sprendimas INVESTIS_SI4_TS	Versija: 3.00
Europos Sąjungos investicijų administravimo informacinė sistema	Data: 2024-12-13

F-PRJ-PİPTIKSL-19.3 Pridėti projekto veiksmą / išlaidas

Lango paskirtis

Langas skirtas pridėti ar redaguoti projekto įgyvendinimo plano veiksmą.

Navigacija

Meniu >> [Projektai] >> Norimo redaguoti projekto [Pavadinimas] >> [PIP] >> [Tikslinimas] >> [Redaguoti] >> Vedlio žingsnis [Projekto veiklos] >> Sąrašas "Projekto veiklos", eilutė "Veiksmas" [Pridėti]

ARBA

Meniu >> [Projektai] >> Norimo redaguoti projekto [Pavadinimas] >> [PIP] >> [Tikslinimas] >> [Redaguoti] >> Vedlio žingsnis [Projekto veiklos] >> Sąrašas "Projekto veiklos", eilutė "Veiksmas" [Redaguoti]

ARBA

Meniu >> [Projektai] >> Norimo redaguoti projekto [Pavadinimas] >> [PIP] >> [Tikslinimas] >> [Redaguoti] >> Vedlio žingsnis "Stebėseos rodikliai" [Tęsti] >> Sąrašas "Projekto veiklos", eilutė "Veiksmas" [Pridėti]

ARBA

Meniu >> [Projektai] >> Norimo redaguoti projekto [Pavadinimas] >> [PIP] >> [Tikslinimas] >> [Redaguoti] >> Vedlio žingsnis "Stebėseos rodikliai" [Tęsti] >> Sąrašas "Projekto veiklos", eilutė "Veiksmas" [Redaguoti]

Navigacijos kelias

-

Lango ypatybės

Modalinis langas.

Lango laukai atitinka lango "F-PRJ-PIP-20.3 Pridėti veiksmą/išlaidas" laukų aprašymus.

Naudotojų teisės

T.PRJ.PİPTIKSL.1.3 Projektai. PİPTIKSL: Redaguoti

INVESTIS
Vardelis Pavardenis
Lietuvos Respublikos finansų ministerija

Programų žiņnynas

- Programos
- Priemonės
- SAI
- Stebėsenos rodikliai
- Kvietimai
- Projektai
- Administravimas

Projektai > 07-001-K-0023 > PjP > Tikslinimas > Duomenys

Projekto įgyvendinimo plano (PjP) tikslinimas

1 Bendrieji duomenys
2 Partneriai
3 Projekto inicijavimas
4 Stebėsenos rodikliai
5 Projekto veiklos
6 Finansavimo šaltiniai
7 Netinkamos finansuoti išlaidos
8 Teritorija
9 Projekto komanda
10 Matomumas ir informavimas
11 Horizontalieji principai
12 Projekto rezultatų tęstinumo planas
13 Pareiškėjo deklaracija

Produkto stebėsenos rodikliai

Pridėti

Veiksmas

Veiksmų / išlaidų tipo pavadinimas *

Matavimo vienetas *

Siektinga reikšmė *

Taikomas SAI Ne

SAI kodas *

Vieneto kaina, eurai *

Suma, eurai *

Iš jos PVM, eurai *

Poreikio ir išlaidų pagrindimas *

Išlaidų požymiai 1 variantas x 2 variantas x

Tęsti Atšaukti

Pokyčio rodiklis	Siektingos reikšmės pagrindimas	Siektinga reikšmė
100		100
2000		2000
500		500

Siektinga reikšmė
100
2000
500

Pokyčio rodiklis

Siektingos reikšmės pagrindimas

Paramą gavusios įmonės (iš kurių: labai mažos, mažosios vidutinės ir didelės). Didelės - 50, Vidutinės...

2	01-02-03-04-05-01-16	Įrengti elektros energijos kaupimo įrenginių sistemą	P.B.1.2201	Paramą gavusios įmonės (iš kurių: labai mažos, mažosios vidutinės ir didelės)	Įmonės	500
Siektingos reikšmės pagrindimas						
Paramą gavusios įmonės (iš kurių: labai mažos, mažosios vidutinės ir didelės). Didelės - 50, Vidutinės...						
3	01-02-03-04-05-01-16	Įrengti elektros energijos kaupimo įrenginių sistemą	P.B.1.2201	Paramą gavusios įmonės (iš kurių: labai mažos, mažosios vidutinės ir didelės)	Įmonės	500
Siektingos reikšmės pagrindimas						
Paramą gavusios įmonės (iš kurių: labai mažos, mažosios vidutinės ir didelės). Didelės - 50, Vidutinės...						

Tęsti
Saugoti
Atšaukti

Eil. Nr.	Pavadinimas	Lauko aprašymas
1	Veiksmas	Statinis modalinio lango pavadinimas.
2	[Tęsti]	Mygtukas skirtas pridėti naują projekto veiksmą į Projekto veiklų sąrašą. Paspaudus mygtuką modalinis langas uždaromas Projekto veiksmas pridedama į Projekto veiklų sąrašą ir atidaromas "F-PRJ-PjPTIKSL-19 Projekto įgyvendinimo plano tikslinimo redagavimas. Projekto veiklos". Tikrinimai: - Ar visi privalomi laukai užpildyti. Esant klaidai išvedamas klaidos pranešimas prie lauko ir į klaidų sąrašą „Žingsnyje ‚{Žingsnis}‘ laukas ‚{Lauko pavadinimas}‘ yra privalomas.“
3	[Atšaukti]	Mygtukas skirtas atšaukti projekto įgyvendinimo plano projekto veiksmo pridėjimą ar redagavimą ir grįžtama į langą "F-PRJ-PjPTIKSL-19 Projekto įgyvendinimo plano tikslinimo redagavimas. Projekto veiklos"

INVESTIS Projektų techninis sprendimas INVESTIS_SI4_TS	Versija: 3.00
Europos Sąjungos investicijų administravimo informacinė sistema	Data: 2024-12-13

F-PRJ-PİPTIKSL-20 Projekto įgyvendinimo plano tikslinimo redagavimas. Finansavimo šaltiniai

Lango paskirtis

Langas skirtas redaguoti projekto įgyvendinimo plano tikslinimo žingsnį "Finansavimo šaltiniai".

Navigacija

Meniu >> [Projektai] >> Norimo redaguoti projekto [Pavadinimas] >> [PIP] >> [Tikslinimas] >> [Redaguoti] >> Vedlio žingsnis [Finansavimo šaltiniai]

ARBA

Meniu >> [Projektai] >> Norimo redaguoti projekto [Pavadinimas] >> [PIP] >> [Tikslinimas] >> [Redaguoti] >> Vedlio žingsnis "Projekto veiklos" [Tęsti]

Navigacijos kelias

Projektai >> Kodas >> PIP >> Tikslinimas >> Duomenys

Lango ypatybės

Lango laukai atitinka lango "F-PRJ-PIP-21 Projekto įgyvendinimo plano redagavimas. Finansavimo šaltiniai" laukų aprašymus.

Naudotojų teisės

T.PRJ.PİPTIKSL.1.3 Projektai. PİPTIKSL: Redaguoti

Projekto veiklos numeris	Projekto išlaidų suma, eurai	1. Pralaimios skirti lėšos, eurai	Proc.	2. Nuosavas įnašas, eurai	Proc.	2.1 Nacionalinės viešosios lėšos, eurai	2.1.1 Valstybės biudžeto lėšos, eurai	2.1.2 Savivaldybės biudžeto lėšos, eurai	2.1.3 Kiti viešųjų lėšų šaltiniai, eurai	2.1.4. Nacionalinės viešosios lėšos, skirtos ES fondų netinkamam finansuoti PVĮ apmokėti, eurai	2.2 Privacios lėšos, eurai	2.2.1 Pareiškėjo partnerio (-ių) ir (ar) jungtinio projekto pareiškėjo (-ų) lėšos, eurai	2.2.2 Kiti lėšų šaltiniai, eurai	2.2.3. Privacios lėšos, skirtos ES fondų lėšomis netinkamam finansuoti PVĮ apmokėti, eurai
1.	956 468,05	956 468,05	95,52	246 913 578,00	9,56	123 456 789,00	0,00	0,00	123 456 789,00	0,00	123 456 789,00	0,00	123 456 789,00	0,00
2.	199 533,71	113 839,40	56,65	86 494,31	11,30	0,00	0,00	0,00	0,00	0,00	86 494,31	86 494,31	0,00	0,00
Iš viso	1 156 001,76	1 069 507,45		247 000 072,31		123 456 789,00	0,00	0,00	123 456 789,00	0	123 543 283,31	86 494,31	123 456 789,00	0

Eil. Nr.	Pavadinimas	Lauko aprašymas
1	Projekto įgyvendinimo plano (PIP) tikslinimas	Statinis lango pavadinimas.
2	[Bendrieji duomenys]	Mygtukas skirtas pereiti į vedlio žingsnį "Bendrieji duomenys". Paspaudus mygtuką pereinama į vedlio žingsnį "Bendra informacija" ir atidaromas langas "F-PRJ-PİPTIKSL-15 Projekto įgyvendinimo plano tikslinimo redagavimas. Bendrieji duomenys".
3	[Partneriai]	Mygtukas skirtas pereiti į vedlio žingsnį "Partneriai". Paspaudus mygtuką pereinama į vedlio žingsnį "Partneriai" ir atidaromas langas "F-PRJ-PİPTIKSL-16 Projekto įgyvendinimo plano tikslinimo redagavimas. Partneriai". Sąlygos: - Žingsnis rodomas neaktyvus, jeigu Kvietime nurodytose pažangos priemonėse požymis "Galimi partneriai" yra ne (F-PŽ-PP-4.1 Poveiklės peržiūra). Jei nors viena pažangos priemonė turi požymį "taip" - žingsnis "Partneriai" yra rodomas. - Jei Žingsnis partneriai yra neaktyvus, žingsnyje "Bendrieji duomenys" paspaudus [Tęsti], pereinama į 3 žingsnį "Projekto inicijavimas". Bandant paspausti ant neaktyvaus žingsnio "partneriai" rodomas pranešimas "Kvietime nurodyta jog partneriai yra negalimi".
4	[Projekto inicijavimas]	Mygtukas skirtas pereiti į vedlio žingsnį "Projekto inicijavimas". Paspaudus mygtuką pereinama į vedlio žingsnį "Projekto inicijavimas" ir atidaromas langas "F-PRJ-PİPTIKSL-17 Projekto įgyvendinimo plano tikslinimo redagavimas. Projekto inicijavimas".
5	[Stebėsenos rodikliai]	Mygtukas skirtas pereiti į vedlio žingsnį "Stebėsenos rodikliai". Paspaudus mygtuką pereinama į vedlio žingsnį "Stebėsenos rodikliai" ir atidaromas langas "F-PRJ-PİPTIKSL-18 Projekto įgyvendinimo plano tikslinimo redagavimas. Stebėsenos rodikliai".

INVESTIS Projektų techninis sprendimas INVESTIS_SI4_TS	Versija: 3.00
Europos Sąjungos investicijų administravimo informacinė sistema	Data: 2024-12-13

Eil. Nr.	Pavadinimas	Lauko aprašymas
6	[Projekto veiklos]	Mygtukas skirtas pereiti į vedlio žingsnį "Projekto veiklos". Paspaudus mygtuką pereinama į vedlio žingsnį "Projekto veiklos" ir atidaromas langas "F-PRJ-P PTIKSL-19 Projekto įgyvendinimo plano tikslinimo redagavimas. Projekto veiklos".
7	[Finansavimo šaltiniai]	Mygtukas skirtas pereiti į vedlio žingsnį "Finansavimo šaltiniai". Paspaudus mygtuką pereinama į vedlio žingsnį "Finansavimo šaltiniai" ir atidaromas langas "F-PRJ-P PTIKSL-20 Projekto įgyvendinimo plano tikslinimo redagavimas. Finansavimo šaltiniai".
8	[Netinkamos finansuoti išlaidos]	Mygtukas skirtas pereiti į vedlio žingsnį "Netinkamos finansuoti išlaidos". Paspaudus mygtuką pereinama į vedlio žingsnį "Netinkamos finansuoti išlaidos" ir atidaromas langas "F-PRJ-P PTIKSL-21 Projekto įgyvendinimo plano tikslinimo redagavimas. Netinkamos finansuoti išlaidos".
9	[Teritorija]	Mygtukas skirtas pereiti į vedlio žingsnį "Teritorija". Paspaudus mygtuką pereinama į vedlio žingsnį "Teritorija" ir atidaromas langas "F-PRJ-P PTIKSL-22 Projekto įgyvendinimo plano tikslinimo redagavimas. Teritorija".
10	[Projekto komanda]	Mygtukas skirtas pereiti į vedlio žingsnį "Projekto komanda". Paspaudus mygtuką pereinama į vedlio žingsnį "Projekto komanda" ir atidaromas langas "F-PRJ-P PTIKSL-23 Projekto įgyvendinimo plano tikslinimo redagavimas. Projekto komanda".
11	[Matomumas ir informavimas]	Mygtukas skirtas pereiti į vedlio žingsnį "Matomumas ir informavimas". Paspaudus mygtuką pereinama į vedlio žingsnį "Matomumas ir informavimas" ir atidaromas langas "F-PRJ-P PTIKSL-24 Projekto įgyvendinimo plano tikslinimo redagavimas. Matomumas ir informavimas".
12	[Horizontalieji principai]	Mygtukas skirtas pereiti į vedlio žingsnį "Horizontalieji principai". Paspaudus mygtuką pereinama į vedlio žingsnį "Horizontalieji principai" ir atidaromas langas "F-PRJ-P PTIKSL-25 Projekto įgyvendinimo plano tikslinimo redagavimas. Horizontalieji principai".
13	[Projekto rezultatų tęstinumo planas]	Mygtukas skirtas pereiti į vedlio žingsnį "Projekto rezultatų tęstinumo planas". Paspaudus mygtuką pereinama į vedlio žingsnį "Projektų rezultatų ir tęstinumo planas" ir atidaromas langas "F-PRJ-P PTIKSL-26 Projekto įgyvendinimo plano tikslinimo redagavimas. Projekto rezultatų tęstinumo planas".
14	[Pareiškėjo deklaracija]	Mygtukas skirtas pereiti į vedlio žingsnį "Pareiškėjo deklaracija". Paspaudus mygtuką pereinama į vedlio žingsnį "Pareiškėjo deklaracija" ir atidaromas langas "F-PRJ-P PTIKSL-27 Projekto įgyvendinimo plano tikslinimo redagavimas. Pareiškėjo deklaracija".
15	[Tęsti]	Mygtukas skirtas pereiti į kitą duomenų redagavimo vedlio žingsnį. Paspaudus mygtuką patikrinami įvesti laukai, jie išsaugomi ir atidaromas kitas vedlio žingsnis "F-PRJ-P PTIKSL-21 Projekto įgyvendinimo plano tikslinimo redagavimas. Netinkamos finansuoti išlaidos". Tikrinimai: - Ar visi privalomi laukai užpildyti. Esant klaidai išvedamas klaidos pranešimas prie lauko ir į klaidų sąrašą „Žingsnyje ‚{Žingsnis}‘ laukas ‚{Lauko pavadinimas}‘ yra privalomas“. - Ar kiekvienos projekto veiklos laukų <1. Prašomos skirti lėšos, eurai> ir <2. Nuosavas įnašas, eurai> suma sutampa su tai veiklai nuodyta lauko <Projekto išlaidų suma, eurai> reikšme. Esant klaidai išvedamas klaidos pranešimas į klaidų sąrašą „Žingsnyje ‚{Žingsnis}‘ projekto veiklos {Projekto veiklos numeris} laukų '1. Prašomos skirti lėšos, eurai' ir '2. Nuosavas įnašas, eurai' suma {Prašomos skirti lėšos, eurai} ir 2. Nuosavas įnašas, eurai suma} nesutampa su lauko 'Projekto išlaidų suma, eurai' reikšme {Projekto išlaidų suma, eurai}“. - Atliekami kitų aktyvių žingsnių tikrinimai.
16	[Saugoti]	Mygtukas skirtas išsaugoti įvestus projekto įgyvendinimo plano tikslinimo duomenis be patvirtinimo. Išsaugojimo metu netikrinami užpildyti laukai, būseną nekeičiama ir lieka "Tikslinama ADMI", atidaromas langas "F-PRJ-P PTIKSL-1 Projekto įgyvendinimo plano tikslinimo peržiūra. Bendrieji duomenys".
17	[Atšaukti]	Mygtukas skirtas atšaukti projekto įgyvendinimo plano redagavimą ir grįžtama į langą "F-PRJ-P PTIKSL-1 Projekto įgyvendinimo plano tikslinimo peržiūra. Bendrieji duomenys".

INVESTIS Projektų techninis sprendimas INVESTIS_SI4_TS	Versija: 3.00
Europos Sąjungos investicijų administravimo informacinė sistema	Data: 2024-12-13

F-PRJ-PIPTIKSL-21 Projekto įgyvendinimo plano tikslinimo redagavimas. Netinkamos finansuoti išlaidos

Lango paskirtis

Lango skirtas redaguoti projekto įgyvendinimo plano tikslinimo žingsnį "Netinkamos finansuoti išlaidos".

Navigacija

Meniu >> [Projektai] >> Norimo redaguoti projekto [Pavadinimas] >> [PIP] >> [Tikslinimas] >> [Redaguoti] >> Vedlio žingsnis [Netinkamos finansuoti išlaidos]

ARBA

Meniu >> [Projektai] >> Norimo redaguoti projekto [Pavadinimas] >> [PIP] >> [Tikslinimas] >> [Redaguoti] >> Vedlio žingsnis "Finansavimo šaltiniai" [Tęsti]

Navigacijos kelias

Projektai >> Kodas >> PIP >> Tikslinimas >> Duomenys

Lango ypatybės

Lango laukai atitinka lango "F-PRJ-PIP-22 Projekto įgyvendinimo plano redagavimas. Netinkamos finansuoti išlaidos" laukų aprašymus.

Naudotojų teisės

T.PRJ.PIPTIKSL.1.3 Projektai. PIPTIKSL: Redaguoti

The screenshot shows the 'INVESTIS' web application interface. The top navigation bar includes the user name 'Vardelis Pavardenis' and the role 'Lietuvos Respublikos finansų ministerija'. The breadcrumb trail is 'Projektai > 07-001-K-0023 > PIP > Tikslinimas > Duomenys'. The main content area displays a project management workflow with 14 steps. Step 7, 'Netinkamos finansuoti išlaidos', is highlighted. Below the workflow, there is a table titled 'Tinkamumo finansuoti reikalavimų neatitinkančių išlaidų detalizavimas' with a 'Pridėti' button. The table contains one row of data.

Nr.	Projekto netinkamos finansuoti išlaidos	Projekto netinkamų finansuoti išlaidų suma, eurai	Numatomas arba turimas šių išlaidų finansavimo šaltinis
1.	Projekto netinkamos finansuoti išlaidos	123 456 789 123,00	Numatomas arba turimas šių išlaidų finansavimo šaltinis

Eil. Nr.	Pavadinimas	Lauko aprašymas
1	Projekto įgyvendinimo plano (PIP) tikslinimas	Statinis lango pavadinimas.
2	[Bendrieji duomenys]	Mygtukas skirtas pereiti į vedlio žingsnį "Bendrieji duomenys". Paspaudus mygtuką pereinama į vedlio žingsnį "Bendra informacija" ir atidaromas langas "F-PRJ-PIPTIKSL-15 Projekto įgyvendinimo plano tikslinimo redagavimas. Bendrieji duomenys".
3	[Partneriai]	Mygtukas skirtas pereiti į vedlio žingsnį "Partneriai". Paspaudus mygtuką pereinama į vedlio žingsnį "Partneriai" ir atidaromas langas "F-PRJ-PIPTIKSL-16 Projekto įgyvendinimo plano tikslinimo redagavimas. Partneriai". Sąlygos: - Žingsnis rodomas neaktyvus, jeigu Kvietime nurodytose pažangos priemonėse požymis "Galimi partneriai" yra ne (F-PŽ-PP-4.1 Poveiklės peržiūra). Jei nors viena pažangos priemonė turi požymį "taip" - žingsnis "Partneriai" yra rodomas. - Jei žingsnis partneriai yra neaktyvus, žingsnyje "Bendrieji duomenys" paspaudus [Tęsti], pereinama į 3 žingsnį "Projekto inicijavimas". Bandant paspausti ant neaktyvaus žingsnio "partneriai" rodomas pranešimas "Kvietime nurodyta jog partneriai yra negalimi".
4	[Projekto inicijavimas]	Mygtukas skirtas pereiti į vedlio žingsnį "Projekto inicijavimas". Paspaudus mygtuką pereinama į vedlio žingsnį "Projekto inicijavimas" ir atidaromas langas "F-PRJ-PIPTIKSL-17 Projekto įgyvendinimo plano tikslinimo redagavimas. Projekto inicijavimas".

INVESTIS Projektų techninis sprendimas INVESTIS_SI4_TS	Versija: 3.00
Europos Sąjungos investicijų administravimo informacinės sistema	Data: 2024-12-13

Eil. Nr.	Pavadinimas	Lauko aprašymas
5	[Stebėsenos rodikliai]	Mygtukas skirtas pereiti į vedlio žingsnį "Stebėsenos rodikliai". Paspaudus mygtuką pereinama į vedlio žingsnį "Stebėsenos rodikliai" ir atidaromas langas "F-PRJ-PİPTIKSL-18 Projekto įgyvendinimo plano tikslinimo redagavimas. Stebėsenos rodikliai".
6	[Projekto veiklos]	Mygtukas skirtas pereiti į vedlio žingsnį "Projekto veiklos". Paspaudus mygtuką pereinama į vedlio žingsnį "Projekto veiklos" ir atidaromas langas "F-PRJ-PİPTIKSL-19 Projekto įgyvendinimo plano tikslinimo redagavimas. Projekto veiklos".
7	[Finansavimo šaltiniai]	Mygtukas skirtas pereiti į vedlio žingsnį "Finansavimo šaltiniai". Paspaudus mygtuką pereinama į vedlio žingsnį "Finansavimo šaltiniai" ir atidaromas langas "F-PRJ-PİPTIKSL-20 Projekto įgyvendinimo plano tikslinimo redagavimas. Finansavimo šaltiniai".
8	[Netinkamos finansuoti išlaidos]	Mygtukas skirtas pereiti į vedlio žingsnį "Netinkamos finansuoti išlaidos". Paspaudus mygtuką pereinama į vedlio žingsnį "Netinkamos finansuoti išlaidos" ir atidaromas langas "F-PRJ-PİPTIKSL-21 Projekto įgyvendinimo plano tikslinimo redagavimas. Netinkamos finansuoti išlaidos".
9	[Teritorija]	Mygtukas skirtas pereiti į vedlio žingsnį "Teritorija". Paspaudus mygtuką pereinama į vedlio žingsnį "Teritorija" ir atidaromas langas "F-PRJ-PİPTIKSL-22 Projekto įgyvendinimo plano tikslinimo redagavimas. Teritorija".
10	[Projekto komanda]	Mygtukas skirtas pereiti į vedlio žingsnį "Projekto komanda". Paspaudus mygtuką pereinama į vedlio žingsnį "Projekto komanda" ir atidaromas langas "F-PRJ-PİPTIKSL-23 Projekto įgyvendinimo plano tikslinimo redagavimas. Projekto komanda".
11	[Matomumas ir informavimas]	Mygtukas skirtas pereiti į vedlio žingsnį "Matomumas ir informavimas". Paspaudus mygtuką pereinama į vedlio žingsnį "Matomumas ir informavimas" ir atidaromas langas "F-PRJ-PİPTIKSL-24 Projekto įgyvendinimo plano tikslinimo redagavimas. Matomumas ir informavimas".
12	[Horizontalieji principai]	Mygtukas skirtas pereiti į vedlio žingsnį "Horizontalieji principai". Paspaudus mygtuką pereinama į vedlio žingsnį "Horizontalieji principai" ir atidaromas langas "F-PRJ-PİPTIKSL-25 Projekto įgyvendinimo plano tikslinimo redagavimas. Horizontalieji principai".
13	[Projekto rezultatų tęstinumo planas]	Mygtukas skirtas pereiti į vedlio žingsnį "Projekto rezultatų tęstinumo planas". Paspaudus mygtuką pereinama į vedlio žingsnį "Projekto rezultatų tęstinumo planas" ir atidaromas langas "F-PRJ-PİPTIKSL-26 Projekto įgyvendinimo plano tikslinimo redagavimas. Projekto rezultatų tęstinumo planas".
14	[Pareiškėjo deklaracija]	Mygtukas skirtas pereiti į vedlio žingsnį "Pareiškėjo deklaracija". Paspaudus mygtuką pereinama į vedlio žingsnį "Pareiškėjo deklaracija" ir atidaromas langas "F-PRJ-PİPTIKSL-27 Projekto įgyvendinimo plano tikslinimo redagavimas. Pareiškėjo deklaracija".
15	[Pridėti]	Mygtukas skirtas pridėti netinkamas finansuoti išlaidas. Paspaudus mygtuką atidaromas modalinis langas "F-PRJ-PİPTIKSL-21.1 Pridėti netinkamas finansuoti išlaidas".
16	[Redaguoti]	Mygtukas skirtas pakeisti netinkamų finansuoti išlaidų duomenis. Paspaudus mygtuką atidaromas modalinis "F-PRJ-PİPTIKSL-21.1 Pridėti netinkamas finansuoti išlaidas" langas.
17	[Šalinti]	Mygtukas skirtas netinkamų finansuoti išlaidų pašalinimui. Paspaudus mygtuką inicijuojamas įrašo pašalinimas. Įrašo pašalinimas galimas visada.
18	[Tęsti]	Mygtukas skirtas pereiti į kitą duomenų redagavimo vedlio žingsnį. Paspaudus mygtuką patikrinami įvesti laukai, jie išsaugomi ir atidaromas kitas vedlio žingsnis "F-PRJ-PİPTIKSL-22 Projekto įgyvendinimo plano tikslinimo redagavimas. Teritorija". Tikrinimai: - Ar visi privalomi laukai užpildyti. Esant klaidai išvedamas klaidos pranešimas prie lauko ir į klaidų sąrašą „Žingsnyje , {Žingsnis} ‘ laukas , {Lauko pavadinimas} ‘ yra privalomas“ - Atliekami kitų aktyvių žingsnių tikrinimai.

INVESTIS Projektų techninis sprendimas INVESTIS_SI4_TS	Versija: 3.00
Europos Sąjungos investicijų administravimo informacinės sistema	Data: 2024-12-13

Eil. Nr.	Pavadinimas	Lauko aprašymas
19	[Saugoti]	Mygtukas skirtas išsaugoti įvestus projekto įgyvendinimo plano tikslinimo duomenis be patvirtinimo. Išsaugojimo metu netikrinami užpildyti laukai, būseną nekeičiama ir lieka "Tikslinama ADMI", atidaromas langas "F-PRJ-PĮPTIKSL-1 Projekto įgyvendinimo plano tikslinimo peržiūra. Bendrieji duomenys".
20	[Atšaukti]	Mygtukas skirtas atšaukti projekto įgyvendinimo plano redagavimą ir grįžtama į langą "F-PRJ-PĮPTIKSL-1 Projekto įgyvendinimo plano tikslinimo peržiūra. Bendrieji duomenys".

INVESTIS Projektų techninis sprendimas INVESTIS_SI4_TS	Versija: 3.00
Europos Sąjungos investicijų administravimo informacinės sistema	Data: 2024-12-13

F-PRJ-PIPTIKSL-21.1 Pridėti netinkamas finansuoti išlaidas

Lango paskirtis

Langas skirtas pridėti ar redaguoti projekto įgyvendinimo plano netinkamas finansuoti išlaidas.

Navigacija

Meniu >> [Projektai] >> Norimo redaguoti projekto [Pavadinimas] >> [PIP] >> [Tikslinimas] >> [Redaguoti] >> Vedlio žingsnis [Netinkamos finansuoti išlaidos] >> [Pridėti]

ARBA

Meniu >> [Projektai] >> Norimo redaguoti projekto [Pavadinimas] >> [PIP] >> [Tikslinimas] >> [Redaguoti] >> Vedlio žingsnis [Netinkamos finansuoti išlaidos] >> [Redaguoti]

ARBA

Meniu >> [Projektai] >> Norimo redaguoti projekto [Pavadinimas] >> [PIP] >> [Tikslinimas] >> [Redaguoti] >> Vedlio žingsnis "Finansavimo šaltiniai" [Tęsti] >> [Pridėti]

ARBA

Meniu >> [Projektai] >> Norimo redaguoti projekto [Pavadinimas] >> [PIP] >> [Tikslinimas] >> [Redaguoti] >> Vedlio žingsnis "Finansavimo šaltiniai" [Tęsti] >> [Redaguoti]

Navigacijos kelias

-

Lango ypatybės

Modalinis langas.

Lango laukai atitinka lango "F-PRJ-PIP-22.1 Pridėti netinkamas finansuoti išlaidas" laukų aprašymus.

Naudotojų teisės

T.PRJ.PIPTIKSL.1.3 Projektai. PIPTIKSL: Redaguoti

Eil. Nr.	Pavadinimas	Lauko aprašymas
1	Netinkamos finansuoti išlaidos	Statinis modalinio lango pavadinimas.

INVESTIS Projektų techninis sprendimas INVESTIS_SI4_TS	Versija: 3.00
Europos Sąjungos investicijų administravimo informacinė sistema	Data: 2024-12-13

Eil. Nr.	Pavadinimas	Lauko aprašymas
2	[Tęsti]	<p>Mygtukas skirtas pridėti netinkamas finansuoti išlaidas " į "Netinkamų finansuoti išlaidų sąrašą".</p> <p>Paspaudus mygtuką modalinis langas uždaromas Projekto veikla pridedama į Projekto veiklų sąrašą ir atidaromas "F-PRJ-PĮPTIKSL-21 Projekto įgyvendinimo plano tikslinimo redagavimas. Netinkamos finansuoti išlaidos".</p> <p>Tikrinimai:</p> <p>- Ar visi privalomi laukai užpildyti. Esant klaidai išvedamas klaidos pranešimas prie lauko ir į klaidų sąrašą „Žingsnyje ‚{Žingsnis}‘ laukas ‚{Lauko pavadinimas}‘ yra privalomas“.</p>
3	[Atšaukti]	<p>Mygtukas skirtas atšaukti projekto įgyvendinimo plano netinkamų finansuoti išlaidų pridėjimą ar redagavimą ir grįžtama į langą "F-PRJ-PĮPTIKSL-21 Projekto įgyvendinimo plano tikslinimo redagavimas. Netinkamos finansuoti išlaidos"</p>

INVESTIS Projektų techninis sprendimas INVESTIS_SI4_TS	Versija: 3.00
Europos Sąjungos investicijų administravimo informacinė sistema	Data: 2024-12-13

F-PRJ-PİPTIKSL-22 Projekto įgyvendinimo plano tikslinimo redagavimas. Teritorija

Lango paskirtis

Langas skirtas redaguoti projekto įgyvendinimo plano tikslinimo žingsnį "Teritorija".

Navigacija

Meniu >> [Projektai] >>> Norimo redaguoti projekto [Pavadinimas] >>> [PIP] >>> [Tikslinimas] >>> [Redaguoti] >>> Vedlio žingsnis [Teritorija]

ARBA

Meniu >> [Projektai] >>> Norimo redaguoti projekto [Pavadinimas] >>> [PIP] >>> [Tikslinimas] >>> [Redaguoti] >>> Vedlio žingsnis "Netinkamos finansuoti išlaidos" [Tęsti]

Navigacijos kelias

Projektai >>> Kodas >>> PIP >>> Tikslinimas >>> Duomenys

Lango ypatybės

Lango laukai atitinka lango "F-PRJ-PİP-23 Projekto įgyvendinimo plano redagavimas. Teritorija" laukų aprašymus.

Naudotojų teisės

T.PRJ.PİPTIKSL.1.3 Projektai. PİPTIKSL: Redaguoti

The screenshot shows the 'INVESTIS' web application interface. The breadcrumb navigation is: Projektai > 07-001-K-0023 > PIP > Tikslinimas > Duomenys. The main heading is 'Projekto įgyvendinimo plano (PIP) tikslinimas'. A progress bar shows 14 steps, with step 8 'Teritorija' highlighted. Below the progress bar, there are form fields for selecting the region and district. The 'Regionas' field is empty. The 'Apskritis' field has two variants selected. The 'Savivaldybė' field has two variants selected. Below these, there are additional fields for 'Kita (-os) apskritis (-ys) ir savivaldybė (-ės), kuriai (-ioms) tenka dalis projekto lėšų', with 'Apskritis' and 'Savivaldybė' fields each having two variants selected. At the bottom right, there are three buttons: 'Tęsti' (15), 'Saugoti' (16), and 'Atšaukti' (17).

Eil. Nr.	Pavadinimas	Lauko aprašymas
1	Projekto įgyvendinimo plano (PIP) tikslinimas	Statinis lango pavadinimas.
2	[Bendrieji duomenys]	Mygtukas skirtas pereiti į vedlio žingsnį "Bendrieji duomenys". Paspaudus mygtuką pereinama į vedlio žingsnį "Bendra informacija" ir atidaromas langas "F-PRJ-PİPTIKSL-15 Projekto įgyvendinimo plano tikslinimo redagavimas. Bendrieji duomenys".
3	[Partneriai]	Mygtukas skirtas pereiti į vedlio žingsnį "Partneriai". Paspaudus mygtuką pereinama į vedlio žingsnį "Partneriai" ir atidaromas langas "F-PRJ-PİPTIKSL-16 Projekto įgyvendinimo plano tikslinimo redagavimas. Partneriai". Sąlygos: - Žingsnis rodomas neaktyvus, jeigu Kvietime nurodytose pažangos priemonėse požymis "Galimi partneriai" yra ne (F-PŽ-PP-4.1 Poveiklės peržiūra). Jei nors viena pažangos priemonė turi požymį "taip" - žingsnis "Partneriai" yra rodomas. - Jei žingsnis partneriai yra neaktyvus, žingsnyje "Bendrieji duomenys" paspaudus [Tęsti], pereinama į 3 žingsnį "Projekto inicijavimas". Bandant paspausti ant neaktyvaus žingsnio "partneriai" rodomas pranešimas "Kvietime nurodyta jog partneriai yra negalimi".
4	[Projekto inicijavimas]	Mygtukas skirtas pereiti į vedlio žingsnį "Projekto inicijavimas". Paspaudus mygtuką pereinama į vedlio žingsnį "Projekto inicijavimas" ir atidaromas langas "F-PRJ-PİPTIKSL-17 Projekto įgyvendinimo plano tikslinimo redagavimas. Projekto inicijavimas".

INVESTIS Projektų techninis sprendimas INVESTIS_S14_TS	Versija: 3.00
Europos Sąjungos investicijų administravimo informacinės sistema	Data: 2024-12-13

Eil. Nr.	Pavadinimas	Lauko aprašymas
5	[Stebėsenos rodikliai]	Mygtukas skirtas pereiti į vedlio žingsnį "Stebėsenos rodikliai". Paspaudus mygtuką pereinama į vedlio žingsnį "Stebėsenos rodikliai" ir atidaromas langas "F-PRJ-PİPTIKSL-18 Projekto įgyvendinimo plano tikslinimo redagavimas. Stebėsenos rodikliai".
6	[Projekto veiklos]	Mygtukas skirtas pereiti į vedlio žingsnį "Projekto veiklos". Paspaudus mygtuką pereinama į vedlio žingsnį "Projekto veiklos" ir atidaromas langas "F-PRJ-PİPTIKSL-19 Projekto įgyvendinimo plano tikslinimo redagavimas. Projekto veiklos".
7	[Finansavimo šaltiniai]	Mygtukas skirtas pereiti į vedlio žingsnį "Finansavimo šaltiniai". Paspaudus mygtuką pereinama į vedlio žingsnį "Finansavimo šaltiniai" ir atidaromas langas "F-PRJ-PİPTIKSL-20 Projekto įgyvendinimo plano tikslinimo redagavimas. Finansavimo šaltiniai".
8	[Netinkamos finansuoti išlaidos]	Mygtukas skirtas pereiti į vedlio žingsnį "Netinkamos finansuoti išlaidos". Paspaudus mygtuką pereinama į vedlio žingsnį "Netinkamos finansuoti išlaidos" ir atidaromas langas "F-PRJ-PİPTIKSL-21 Projekto įgyvendinimo plano tikslinimo redagavimas. Netinkamos finansuoti išlaidos".
9	[Teritorija]	Mygtukas skirtas pereiti į vedlio žingsnį "Teritorija". Paspaudus mygtuką pereinama į vedlio žingsnį "Teritorija" ir atidaromas langas "F-PRJ-PİPTIKSL-22 Projekto įgyvendinimo plano tikslinimo redagavimas. Teritorija".
10	[Projekto komanda]	Mygtukas skirtas pereiti į vedlio žingsnį "Projekto komanda". Paspaudus mygtuką pereinama į vedlio žingsnį "Projekto komanda" ir atidaromas langas "F-PRJ-PİPTIKSL-23 Projekto įgyvendinimo plano tikslinimo redagavimas. Projekto komanda".
11	[Matomumas ir informavimas]	Mygtukas skirtas pereiti į vedlio žingsnį "Matomumas ir informavimas". Paspaudus mygtuką pereinama į vedlio žingsnį "Matomumas ir informavimas" ir atidaromas langas "F-PRJ-PİPTIKSL-24 Projekto įgyvendinimo plano tikslinimo redagavimas. Matomumas ir informavimas".
12	[Horizontalieji principai]	Mygtukas skirtas pereiti į vedlio žingsnį "Horizontalieji principai". Paspaudus mygtuką pereinama į vedlio žingsnį "Horizontalieji principai" ir atidaromas langas "F-PRJ-PİPTIKSL-25 Projekto įgyvendinimo plano tikslinimo redagavimas. Horizontalieji principai".
13	[Projekto rezultatų tęstinumo planas]	Mygtukas skirtas pereiti į vedlio žingsnį "Projekto rezultatų tęstinumo planas". Paspaudus mygtuką pereinama į vedlio žingsnį "Projekto rezultatų tęstinumo planas" ir atidaromas langas "F-PRJ-PİPTIKSL-26 Projekto įgyvendinimo plano tikslinimo redagavimas. Projekto rezultatų tęstinumo planas".
14	[Pareiškėjo deklaracija]	Mygtukas skirtas pereiti į vedlio žingsnį "Pareiškėjo deklaracija". Paspaudus mygtuką pereinama į vedlio žingsnį "Pareiškėjo deklaracija" ir atidaromas langas "F-PRJ-PİPTIKSL-27 Projekto įgyvendinimo plano tikslinimo redagavimas. Pareiškėjo deklaracija".
15	[Tęsti]	Mygtukas skirtas pereiti į kitą duomenų redagavimo vedlio žingsnį. Paspaudus mygtuką patikrinami įvesti laukai, jie išsaugomi ir atidaromas kitas vedlio žingsnis "F-PRJ-PİPTIKSL-23 Projekto įgyvendinimo plano tikslinimo redagavimas. Projekto komanda". Tikrinimai: - Ar visi privalomi laukai užpildyti. Esant klaidai išvedamas klaidos pranešimas prie lauko ir į klaidų sąrašą „Žingsnyje ‚{Žingsnis}‘ laukas ‚{Lauko pavadinimas}‘ yra privalomas“. - Atliekami kitų aktyvių žingsnių tikrinimai.
16	[Saugoti]	Mygtukas skirtas išsaugoti įvestus projekto įgyvendinimo plano tikslinimo duomenis be patvirtinimo. Išsaugojimo metu netikrinami užpildyti laukai, būseną nekeičiama ir lieka "Tikslinama ADMI", atidaromas langas "F-PRJ-PİPTIKSL-1 Projekto įgyvendinimo plano tikslinimo peržiūra. Bendrieji duomenys".
17	[Atšaukti]	Mygtukas skirtas atšaukti projekto įgyvendinimo plano redagavimą ir grįžtama į langą "F-PRJ-PİPTIKSL-1 Projekto įgyvendinimo plano tikslinimo peržiūra. Bendrieji duomenys".

INVESTIS Projektų techninis sprendimas INVESTIS_SI4_TS	Versija: 3.00
Europos Sąjungos investicijų administravimo informacinės sistema	Data: 2024-12-13

F-PRJ-PİPTIKSL-23 Projekto įgyvendinimo plano tikslinimo redagavimas. Projekto komanda

Lango paskirtis

Langas skirtas redaguoti projekto įgyvendinimo plano tikslinimo žingsnį "Projekto komanda".

Navigacija

Meniu >> [Projektai] >> Norimo redaguoti projekto [Pavadinimas] >> [PIP] >> [Tikslinimas] >> [Redaguoti] >> Vedlio žingsnis [Projekto komanda]

ARBA

Meniu >> [Projektai] >> Norimo redaguoti projekto [Pavadinimas] >> [PIP] >> [Tikslinimas] >> [Redaguoti] >> Vedlio žingsnis "Teritorija" [Tęsti]

Navigacijos kelias

Projektai >> Kodas >> PIP >> Tikslinimas >> Duomenys

Lango ypatybės

Lango laukai atitinka lango "F-PRJ-PİP-24 Projekto įgyvendinimo plano redagavimas. Projekto komanda" laukų aprašymus.

Naudotojų teisės

T.PRJ.PİPTIKSL.1.3 Projektai. PİPTIKSL: Redaguoti

Nr.	Pareigos įgyvendinant projektą	Vardas, pavardė	Struktūrinio padalinio pavadinimas, pareigų pavadinimas	
1.	Projekto vadovas	Vardenis Pavardenis	Pavyzdinis padalinys, pavyzdinės pareigos	
2.	Komandos narys	Vardenis Pavardenis	Pavyzdinis padalinys, pavyzdinės pareigos	
3.	Komandos narys	Vardenis Pavardenis	Pavyzdinis padalinys, pavyzdinės pareigos	

Eil. Nr.	Pavadinimas	Lauko aprašymas
1	Projekto įgyvendinimo plano (PIP) tikslinimas	Statinis lango pavadinimas.
2	[Bendrieji duomenys]	Mygtukas skirtas pereiti į vedlio žingsnį "Bendrieji duomenys". Paspaudus mygtuką pereinama į vedlio žingsnį "Bendra informacija" ir atidaromas langas "F-PRJ-PİPTIKSL-15 Projekto įgyvendinimo plano tikslinimo redagavimas. Bendrieji duomenys".
3	[Partneriai]	Mygtukas skirtas pereiti į vedlio žingsnį "Partneriai". Paspaudus mygtuką pereinama į vedlio žingsnį "Partneriai" ir atidaromas langas "F-PRJ-PİPTIKSL-16 Projekto įgyvendinimo plano tikslinimo redagavimas. Partneriai". Sąlygos: - Žingsnis rodomas neaktyvus, jeigu Kvietime nurodytose pažangos priemonėse požymis "Galimi partneriai" yra ne (F-PŽ-PP-4.1 Poveiklės peržiūra). Jei nors viena pažangos priemonė turi požymį "taip" - žingsnis "Partneriai" yra rodomas. - Jei Žingsnis partneriai yra neaktyvus, žingsnyje "Bendrieji duomenys" paspaudus [Tęsti], pereinama į 3 žingsnį "Projekto inicijavimas". Bandant paspausti ant neaktyvaus žingsnio "partneriai" rodomas pranešimas "Kvietime nurodyta jog partneriai yra negalimi".
4	[Projekto inicijavimas]	Mygtukas skirtas pereiti į vedlio žingsnį "Projekto inicijavimas". Paspaudus mygtuką pereinama į vedlio žingsnį "Projekto inicijavimas" ir atidaromas langas "F-PRJ-PİPTIKSL-17 Projekto įgyvendinimo plano tikslinimo redagavimas. Projekto inicijavimas".
5	[Stebėsenos rodikliai]	Mygtukas skirtas pereiti į vedlio žingsnį "Stebėsenos rodikliai". Paspaudus mygtuką pereinama į vedlio žingsnį "Stebėsenos rodikliai" ir atidaromas langas "F-PRJ-PİPTIKSL-18 Projekto įgyvendinimo plano tikslinimo redagavimas. Stebėsenos rodikliai".

INVESTIS Projektų techninis sprendimas INVESTIS_S14_TS	Versija: 3.00
Europos Sąjungos investicijų administravimo informacinė sistema	Data: 2024-12-13

Eil. Nr.	Pavadinimas	Lauko aprašymas
6	[Projekto veiklos]	Mygtukas skirtas pereiti į vedlio žingsnį "Projekto veiklos". Paspaudus mygtuką pereinama į vedlio žingsnį "Projekto veiklos" ir atidaromas langas "F-PRJ-PİPTIKSL-19 Projekto įgyvendinimo plano tikslinimo redagavimas. Projekto veiklos".
7	[Finansavimo šaltiniai]	Mygtukas skirtas pereiti į vedlio žingsnį "Finansavimo šaltiniai". Paspaudus mygtuką pereinama į vedlio žingsnį "Finansiniai šaltiniai" ir atidaromas langas "F-PRJ-PİPTIKSL-20 Projekto įgyvendinimo plano tikslinimo redagavimas. Finansavimo šaltiniai".
8	[Netinkamos finansuoti išlaidos]	Mygtukas skirtas pereiti į vedlio žingsnį "Netinkamos finansuoti išlaidos". Paspaudus mygtuką pereinama į vedlio žingsnį "Netinkamos finansuoti išlaidos" ir atidaromas langas "F-PRJ-PİPTIKSL-21 Projekto įgyvendinimo plano tikslinimo redagavimas. Netinkamos finansuoti išlaidos".
9	[Teritorija]	Mygtukas skirtas pereiti į vedlio žingsnį "Teritorija". Paspaudus mygtuką pereinama į vedlio žingsnį "Teritorija" ir atidaromas langas "F-PRJ-PİPTIKSL-22 Projekto įgyvendinimo plano tikslinimo redagavimas. Teritorija".
10	[Projekto komanda]	Mygtukas skirtas pereiti į vedlio žingsnį "Projekto komanda". Paspaudus mygtuką pereinama į vedlio žingsnį "Projekto komanda" ir atidaromas langas "F-PRJ-PİPTIKSL-23 Projekto įgyvendinimo plano tikslinimo redagavimas. Projekto komanda".
11	[Matomumas ir informavimas]	Mygtukas skirtas pereiti į vedlio žingsnį "Matomumas ir informavimas". Paspaudus mygtuką pereinama į vedlio žingsnį "Matomumas ir informavimas" ir atidaromas langas "F-PRJ-PİPTIKSL-24 Projekto įgyvendinimo plano tikslinimo redagavimas. Matomumas ir informavimas".
12	[Horizontalieji principai]	Mygtukas skirtas pereiti į vedlio žingsnį "Horizontalieji principai". Paspaudus mygtuką pereinama į vedlio žingsnį "Horizontalieji principai" ir atidaromas langas "F-PRJ-PİPTIKSL-25 Projekto įgyvendinimo plano tikslinimo redagavimas. Horizontalieji principai".
13	[Projekto rezultatų tęstinumo planas]	Mygtukas skirtas pereiti į vedlio žingsnį "Projekto rezultatų tęstinumo planas". Paspaudus mygtuką pereinama į vedlio žingsnį "Projekto rezultatų tęstinumo planas" ir atidaromas langas "F-PRJ-PİPTIKSL-26 Projekto įgyvendinimo plano tikslinimo redagavimas. Projekto rezultatų tęstinumo planas".
14	[Pareiškejo deklaracija]	Mygtukas skirtas pereiti į vedlio žingsnį "Pareiškejo deklaracija". Paspaudus mygtuką pereinama į vedlio žingsnį "Pareiškejo deklaracija" ir atidaromas langas "F-PRJ-PİPTIKSL-27 Projekto įgyvendinimo plano tikslinimo redagavimas. Pareiškejo deklaracija".
15	[Pridėti]	Mygtukas skirtas pridėti projekto komandos narius. Paspaudus mygtuką atidaromas modalinis "F-PRJ-PİPTIKSL-23.1 Pridėti komandos narį".
16	[Redaguoti]	Mygtukas skirtas pakeisti projekto komandos nario duomenis. Paspaudus mygtuką atidaromas modalinis "F-PRJ-PİPTIKSL-23.1 Pridėti komandos narį" langas.
17	[Šalinti]	Mygtukas skirtas projekto komandos nario pašalinimui. Paspaudus mygtuką inicijuojamas įrašo pašalinimas. Įrašo pašalinimas galimas visada.
18	[Tęsti]	Mygtukas skirtas pereiti į kitą duomenų redagavimo vedlio žingsnį. Paspaudus mygtuką patikrinami įvesti laukai, jie išsaugomi ir atidaromas kitas vedlio žingsnis "F-PRJ-PİPTIKSL-24 Projekto įgyvendinimo plano tikslinimo redagavimas. Matomumas ir informavimas". Tikrinimai: - Ar pridėtas įrašas, kurio lauko <Pareigos įgyvendinant projektą> reikšmė „Projekto vadovas“. Jei nėra – išvedamas klaidos pranešimas į klaidų sąrašą „Turi būti pridėtas vienas įrašas, kurio <Pareigos įgyvendinant projektą> reikšmė „Projektų vadovas“. - Ar pridėtas įrašas, kurio lauko <Pareigos įgyvendinant projektą> reikšmė „Komandos narys“. Jei nėra – išvedamas klaidos pranešimas į klaidų sąrašą „Turi būti pridėtas nors vienas įrašas, kurio <Pareigos įgyvendinant projektą> reikšmė „Komandos narys“. - Atliekami kitų aktyvių žingsnių tikrinimai.

INVESTIS Projektų techninis sprendimas INVESTIS_SI4_TS	Versija: 3.00
Europos Sąjungos investicijų administravimo informacinės sistema	Data: 2024-12-13

Eil. Nr.	Pavadinimas	Lauko aprašymas
19	[Saugoti]	Mygtukas skirtas išsaugoti įvestus projekto įgyvendinimo plano tikslinimo duomenis be patvirtinimo. Išsaugojimo metu netikrinami užpildyti laukai, būseną nekeičiama ir lieka "Tikslinama ADMI", atidaromas langas "F-PRJ-PĮPTIKSL-1 Projekto įgyvendinimo plano tikslinimo peržiūra. Bendrieji duomenys".
20	[Atšaukti]	Mygtukas skirtas atšaukti projekto įgyvendinimo plano redagavimą ir grįžtama į langą "F-PRJ-PĮPTIKSL-1 Projekto įgyvendinimo plano tikslinimo peržiūra. Bendrieji duomenys".

INVESTIS Projektų techninis sprendimas INVESTIS_SI4_TS	Versija: 3.00
Europos Sąjungos investicijų administravimo informacinė sistema	Data: 2024-12-13

F-PRJ-PİPTIKSL-23.1 Pridėti komandos nari

Lango paskirtis

Langas skirtas pridėti ar redaguoti projekto įgyvendinimo plano projekto komandos nari.

Navigacija

Meniu >> [Projektai] >> Norimo redaguoti projekto [Pavadinimas] >> [PIP] >> [Tikslinimas] >> [Redaguoti] >> Vedlio žingsnis [Projekto komanda] >> [Pridėti]

ARBA

Meniu >> [Projektai] >> Norimo redaguoti projekto [Pavadinimas] >> [PIP] >> [Tikslinimas] >> [Redaguoti] >> Vedlio žingsnis [Projekto komanda] >> [Redaguoti]

ARBA

Meniu >> [Projektai] >> Norimo redaguoti projekto [Pavadinimas] >> [PIP] >> [Tikslinimas] >> [Redaguoti] >> Vedlio žingsnis "Teritorija" [Tęsti] >> [Pridėti]

ARBA

Meniu >> [Projektai] >> Norimo redaguoti projekto [Pavadinimas] >> [PIP] >> [Tikslinimas] >> [Redaguoti] >> Vedlio žingsnis "Teritorija" [Tęsti] >> [Redaguoti]

Navigacijos kelias

-

Lango ypatybės

Modalinis langas.

Lango laukai atitinka lango "F-PRJ-PIP-24.1 Pridėti komandos nari" laukų aprašymus.

Naudotojų teisės

T.PRJ.PİPTIKSL.1.3 Projektai. PİPTIKSL: Redaguoti

Eil. Nr.	Pavadinimas	Lauko aprašymas
1	Projekto komanda	Statinis modalinio lango pavadinimas.

INVESTIS Projektų techninis sprendimas INVESTIS_S14_TS	Versija: 3.00
Europos Sąjungos investicijų administravimo informacinės sistema	Data: 2024-12-13

Eil. Nr.	Pavadinimas	Lauko aprašymas
2	[Tęsti]	<p>Mygtukas skirtas pridėti naują projekto komandos narį į Projekto komandos narių sąrašą.</p> <p>Paspaudus mygtuką modalinis langas uždaromas, Pridedamas projekto komandos narys į Projekto komandos narių sąrašą ir atidaromas "F-PRJ-PĮPTIKSL-23 Projekto įgyvendinimo plano tikslinimo redagavimas. Projekto komanda".</p> <p>Tikrinimai:</p> <ul style="list-style-type: none"> - Ar visi privalomi laukai užpildyti. Esant klaidai išvedamas klaidos pranešimas prie lauko ir į klaidų sąrašą „Žingsnyje ,{Žingsnis}‘ laukas , {Lauko pavadinimas}‘ yra privalomas“. - Jei pridedamas įrašas, kurio <Pareigos įgyvendinant projektą> reikšmė „Projekto vadovas“, ar projekto įgyvendinimo plano projekto komandos sąraše jau yra įrašas su lauko <Pareigos įgyvendinant projektą> reikšme „Projekto vadovas“. Jei yra – išvedamas klaidos pranešimas „Žingsnyje ,{Žingsnis}‘ projekto komandos sąraše jau yra sukurtas įrašas su <Pareigos įgyvendinant projektą> reikšme „Projekto vadovas“.
3	[Atšaukti]	<p>Mygtukas skirtas atšaukti projekto įgyvendinimo plano projekto komandos nario pridėjimą ar redagavimą ir grįžtama į langą "F-PRJ-PĮPTIKSL-23 Projekto įgyvendinimo plano tikslinimo redagavimas. Projekto komanda"</p>

INVESTIS Projektų techninis sprendimas INVESTIS_SI4_TS	Versija: 3.00
Europos Sąjungos investicijų administravimo informacinės sistema	Data: 2024-12-13

F-PRJ-PIPTIKSL-24 Projekto įgyvendinimo plano tikslinimo redagavimas. Matomumas ir informavimas

Lango paskirtis

Lango skirtas redaguoti projekto įgyvendinimo plano tikslinimo žingsnį "Matomumas ir informavimas".

Navigacija

Meniu >> [Projektai] >> Norimo redaguoti projekto [Pavadinimas] >> [PIP] >> [Tikslinimas] >> [Redaguoti] >> Vedlio žingsnis [Matomumas ir informavimas]

ARBA

Meniu >> [Projektai] >> Norimo redaguoti projekto [Pavadinimas] >> [PIP] >> [Tikslinimas] >> [Redaguoti] >> Vedlio žingsnis "Projekto komanda" [Tęsti]

Navigacijos kelias

Projektai >> Kodas >> PIP >> Tikslinimas >> Duomenys

Lango ypatybės

Lango laukai atitinka lango "F-PRJ-PIP-25 Projekto įgyvendinimo plano redagavimas. Matomumas ir informavimas" laukų aprašymus.

Naudotojų teisės

T.PRJ.PIPTIKSL.1.3 Projektai. PIPTIKSL: Redaguoti

INVESTIS
Vardenis Pavardenis
Lietuvos Respublikos finansų ministerija

Programų žinynas

- Programos
- Priemonės
- SAI
- Stebėsenos rodikliai
- Kvietimai
- Projektai
- Administravimas

Projektai > 07-001-K-0023 > PIP > Tikslinimas > Duomenys

Projekto įgyvendinimo plano (PIP) tikslinimas

1
2
3
4
5
6
7
8
9
10
11
12
13
14

Bendrieji duomenys
Partneriai
Projekto inicijavimas
Stebėsenos rodikliai
Projekto veiklos
Finansavimo šaltiniai
Netinkamos finansuoti išlaidos
Teritorija
Projekto komanda
Matomumas ir informavimas
Horizontalieji principai
Projekto rezultatų tęstinumo planas
Pareiškėjo deklaracija

Matomumas ir informavimas

Nr.	Projekto matomumo ir informavimo apie projektą priemonė (-ės)	Taikoma	Aprašymas
1.	Projekto aprašymas pagrindinėje interneto svetainėje (jei tokia yra). Terminas – 20 darbo dienų nuo projekto sutarties pasirašymo dienos.	<input type="checkbox"/>	
2.	Projekto pavišinimas socialiniuose tinkluose. Terminas – 20 darbo dienų nuo projekto sutarties pasirašymo dienos.	<input type="checkbox"/>	
3.	Projekto plakato (ne mažesnio kaip A3 formato) iškabinimas matomoje vietoje. Terminas – 20 darbo dienų nuo projekto sutarties pasirašymo dienos (arba taikoma 4 eilutėje nurodyta matomumo ir informavimo priemonė).	<input type="checkbox"/>	
4.	Projekto pristatymas skaitmeniniame ekrane (ne mažesniame kaip A3 formato) matomoje vietoje. Terminas – 20 darbo dienų nuo projekto sutarties pasirašymo dienos (arba taikoma 3 eilutėje nurodyta matomumo ir informavimo priemonė).	<input type="checkbox"/>	
5.	Nuolatinės informacinės lentelės pakabinimas matomoje vietoje. Terminas – kai tik fizinių (materialių) investicijų projekto veikla pradėdama vykdyti ar sumontuojama ir pakabinama nupirktą įrangą (ir (arba) taikoma 6 eilutėje nurodyta matomumo ir informavimo priemonė).	<input type="checkbox"/>	
6.	Nuolatinio informacinio stendo pastatymas matomoje vietoje. Terminas – kai tik fizinių (materialių) investicijų projekto veikla pradėdama vykdyti ar sumontuojama nupirktą įrangą (ir (arba) taikoma 5 eilutėje nurodyta projekto matomumo ir informavimo priemonė).	<input type="checkbox"/>	
7.	Strateginės svarbos projekto komunikacinio renginio organizavimas ar kitos komunikacinės veiklos vykdymas (arba taikoma 8 eilutėje nurodyta projekto matomumo ir informavimo priemonė).	<input type="checkbox"/>	
8.	Projekto, kurio bendra vertė viršija 10 000 000 eurų, komunikacinio renginio organizavimas ar kitos komunikacijos veiklos vykdymas (arba taikoma 7 eilutėje nurodyta projekto matomumo ir informavimo priemonė).	<input type="checkbox"/>	
9.	Tinkamas, naudojant Europos Sąjungos emblemą ir vartojant atitinkamą teiginį, komunikavimas apie tai, kad finansuojama Europos Sąjungos lėšomis, visose komunikacijos priemonėse ir tikslinei auditorijai skirtuose dokumentuose.	<input type="checkbox"/>	
10.	Kitų komunikacinių, informacinių, Europos Sąjungos finansavimo matomumą ir skaidrumą didinančių veiklų vykdymas. (papildoma priemonė)	<input type="checkbox"/>	

Tęsti
Saugoti
Atšaukti

Eil. Nr.	Pavadinimas	Lauko aprašymas
1	Projekto įgyvendinimo plano (PIP) tikslinimas	Statinis lango pavadinimas.

INVESTIS Projektų techninis sprendimas INVESTIS_S14_TS	Versija: 3.00
Europos Sąjungos investicijų administravimo informacinė sistema	Data: 2024-12-13

Eil. Nr.	Pavadinimas	Lauko aprašymas
2	[Bendrieji duomenys]	Mygtukas skirtas pereiti į vedlio žingsnį "Bendrieji duomenys". Paspaudus mygtuką pereinama į vedlio žingsnį "Bendra informacija" ir atidaromas langas "F-PRJ-PİPTIKSL-15 Projekto įgyvendinimo plano tikslinimo redagavimas. Bendrieji duomenys".
3	[Partneriai]	Mygtukas skirtas pereiti į vedlio žingsnį "Partneriai". Paspaudus mygtuką pereinama į vedlio žingsnį "Partneriai" ir atidaromas langas "F-PRJ-PİPTIKSL-16 Projekto įgyvendinimo plano tikslinimo redagavimas. Partneriai". Sąlygos: - Žingsnis rodomas neaktyvus, jeigu Kvietime nurodytose pažangos priemonėse požymis "Galimi partneriai" yra ne (F-PŽ-PP-4.1 Poveiklės peržiūra). Jei nors viena pažangos priemonė turi požymį "taip" - žingsnis "Partneriai" yra rodomas. - Jei Žingsnis partneriai yra neaktyvus, žingsnyje "Bendrieji duomenys" paspaudus [Tęsti], pereinama į 3 žingsnį "Projekto inicijavimas". Bandant paspausti ant neaktyvaus žingsnio "partneriai" rodomas pranešimas "Kvietime nurodyta jog partneriai yra negalimi".
4	[Projekto inicijavimas]	Mygtukas skirtas pereiti į vedlio žingsnį "Projekto inicijavimas". Paspaudus mygtuką pereinama į vedlio žingsnį "Projekto inicijavimas" ir atidaromas langas "F-PRJ-PİPTIKSL-17 Projekto įgyvendinimo plano tikslinimo redagavimas. Projekto inicijavimas".
5	[Stebėsenos rodikliai]	Mygtukas skirtas pereiti į vedlio žingsnį "Stebėsenos rodikliai". Paspaudus mygtuką pereinama į vedlio žingsnį "Stebėsenos rodikliai" ir atidaromas langas "F-PRJ-PİPTIKSL-18 Projekto įgyvendinimo plano tikslinimo redagavimas. Stebėsenos rodikliai".
6	[Projekto veiklos]	Mygtukas skirtas pereiti į vedlio žingsnį "Projekto veiklos". Paspaudus mygtuką pereinama į vedlio žingsnį "Projekto veiklos" ir atidaromas langas "F-PRJ-PİPTIKSL-19 Projekto įgyvendinimo plano tikslinimo redagavimas. Projekto veiklos".
7	[Finansavimo šaltiniai]	Mygtukas skirtas pereiti į vedlio žingsnį "Finansavimo šaltiniai". Paspaudus mygtuką pereinama į vedlio žingsnį "Finansavimo šaltiniai" ir atidaromas langas "F-PRJ-PİPTIKSL-20 Projekto įgyvendinimo plano tikslinimo redagavimas. Finansavimo šaltiniai".
8	[Netinkamos finansuoti išlaidos]	Mygtukas skirtas pereiti į vedlio žingsnį "Netinkamos finansuoti išlaidos". Paspaudus mygtuką pereinama į vedlio žingsnį "Netinkamos finansuoti išlaidos" ir atidaromas langas "F-PRJ-PİPTIKSL-21 Projekto įgyvendinimo plano tikslinimo redagavimas. Netinkamos finansuoti išlaidos".
9	[Teritorija]	Mygtukas skirtas pereiti į vedlio žingsnį "Teritorija". Paspaudus mygtuką pereinama į vedlio žingsnį "Teritorija" ir atidaromas langas "F-PRJ-PİPTIKSL-22 Projekto įgyvendinimo plano tikslinimo redagavimas. Teritorija".
10	[Projekto komanda]	Mygtukas skirtas pereiti į vedlio žingsnį "Projekto komanda". Paspaudus mygtuką pereinama į vedlio žingsnį "Projekto komanda" ir atidaromas langas "F-PRJ-PİPTIKSL-23 Projekto įgyvendinimo plano tikslinimo redagavimas. Projekto komanda".
11	[Matomumas ir informavimas]	Mygtukas skirtas pereiti į vedlio žingsnį "Matomumas ir informavimas". Paspaudus mygtuką pereinama į vedlio žingsnį "Matomumas ir informavimas" ir atidaromas langas "F-PRJ-PİPTIKSL-24 Projekto įgyvendinimo plano tikslinimo redagavimas. Matomumas ir informavimas".
12	[Horizontalieji principai]	Mygtukas skirtas pereiti į vedlio žingsnį "Horizontalieji principai". Paspaudus mygtuką pereinama į vedlio žingsnį "Horizontalieji principai" ir atidaromas langas "F-PRJ-PİPTIKSL-25 Projekto įgyvendinimo plano tikslinimo redagavimas. Horizontalieji principai".
13	[Projekto rezultatų tęstinumo planas]	Mygtukas skirtas pereiti į vedlio žingsnį "Projekto rezultatų tęstinumo planas". Paspaudus mygtuką pereinama į vedlio žingsnį "Projekto rezultatų tęstinumo planas" ir atidaromas langas "F-PRJ-PİPTIKSL-26 Projekto įgyvendinimo plano tikslinimo redagavimas. Projekto rezultatų tęstinumo planas".
14	[Pareiškėjo deklaracija]	Mygtukas skirtas pereiti į vedlio žingsnį "Pareiškėjo deklaracija". Paspaudus mygtuką pereinama į vedlio žingsnį "Pareiškėjo deklaracija" ir atidaromas langas "F-PRJ-PİPTIKSL-27 Projekto įgyvendinimo plano tikslinimo redagavimas. Pareiškėjo deklaracija".

INVESTIS Projektų techninis sprendimas INVESTIS_S14_TS	Versija: 3.00
Europos Sąjungos investicijų administravimo informacinės sistema	Data: 2024-12-13

Eil. Nr.	Pavadinimas	Lauko aprašymas
15	[Tęsti]	<p>Mygtukas skirtas pereiti į kitą duomenų redagavimo vedlio žingsnį. Paspaudus mygtuką patikrinami įvesti laukai, jie išsaugomi ir atidaromas kitas vedlio žingsnis "F-PRJ-PĮPTIKSL-25 Projekto įgyvendinimo plano tikslinimo redagavimas. Horizontalieji principai".</p> <p>Tikrinimai:</p> <ul style="list-style-type: none"> - Ar pasirinktas nors vienas žymimasis laukas. Esant klaidai išvedamas klaidos pranešimas „Privaloma pažymėti nors vieną žymimąjį lauką.“. - Ar visi privalomi laukai prie pažymėtų žymimųjų laukų užpildyti. Esant klaidai išvedamas klaidos pranešimas prie lauko ir į klaidų sąrašą „Žingsnyje , {Žingsnis} ‘ laukas , {Lauko pavadinimas} ‘ yra privalomas.“. - Atliekami kitų aktyvių žingsnių tikrinimai.
16	[Saugoti]	<p>Mygtukas skirtas išsaugoti įvestus projekto įgyvendinimo plano tikslinimo duomenis be patvirtinimo. Išsaugojimo metu netikrinami užpildyti laukai, būseną nekeičiama ir lieka "Tikslinama ADMI", atidaromas langas "F-PRJ-PĮPTIKSL-1 Projekto įgyvendinimo plano tikslinimo peržiūra. Bendrieji duomenys".</p>
17	[Atšaukti]	<p>Mygtukas skirtas atšaukti projekto įgyvendinimo plano redagavimą ir grįžtama į langą "F-PRJ-PĮPTIKSL-1 Projekto įgyvendinimo plano tikslinimo peržiūra. Bendrieji duomenys".</p>

INVESTIS Projektų techninis sprendimas INVESTIS_S14_TS	Versija: 3.00
Europos Sąjungos investicijų administravimo informacinė sistema	Data: 2024-12-13

F-PRJ-PİPTIKSL-25 Projekto įgyvendinimo plano tikslinimo redagavimas. Horizontalieji principai

Lango paskirtis

Lango skirtas redaguoti projekto įgyvendinimo plano tikslinimo žingsnį "Horizontalieji principai".

Navigacija

Meniu >> [Projektai] >> Norimo redaguoti projekto [Pavadinimas] >> [PIP] >> [Tikslinimas] >> [Redaguoti] >> Vedlio žingsnis [Horizontalieji principai]

ARBA

Meniu >> [Projektai] >> Norimo redaguoti projekto [Pavadinimas] >> [PIP] >> [Tikslinimas] >> [Redaguoti] >> Vedlio žingsnis "Matomumas ir informavimas" [Tęsti]

Navigacijos kelias

Projektai >> Kodas >> PIP >> Tikslinimas >> Duomenys

Lango ypatybės

Lango laukai atitinka lango "F-PRJ-PİP-26 Projekto įgyvendinimo plano redagavimas. Horizontalieji principai" laukų aprašymus.

Naudotojų teisės

T.PRJ.PİPTIKSL.1.3 Projektai. PİPTIKSL: Redaguoti

Eil. Nr.	Pavadinimas	Lauko aprašymas
1	Projekto įgyvendinimo plano (PIP) tikslinimas	Statinis lango pavadinimas.
2	[Bendrieji duomenys]	Mygtukas skirtas pereiti į vedlio žingsnį "Bendrieji duomenys". Paspaudus mygtuką pereinama į vedlio žingsnį "Bendra informacija" ir atidaromas langas "F-PRJ-PİPTIKSL-15 Projekto įgyvendinimo plano tikslinimo redagavimas. Bendrieji duomenys".

INVESTIS Projektų techninis sprendimas INVESTIS_S14_TS	Versija: 3.00
Europos Sąjungos investicijų administravimo informacinė sistema	Data: 2024-12-13

Eil. Nr.	Pavadinimas	Lauko aprašymas
3	[Partneriai]	Mygtukas skirtas pereiti į vedlio žingsnį "Partneriai". Paspaudus mygtuką pereinama į vedlio žingsnį "Partneriai" ir atidaromas langas "F-PRJ-PİPTIKSL-16 Projekto įgyvendinimo plano tikslinimo redagavimas. Partneriai". Sąlygos: - Žingsnis rodomas neaktyvus, jeigu Kvietime nurodytose pažangos priemonėse požymis "Galimi partneriai" yra ne (F-PŽ-PP-4.1 Poveiklės peržiūra). Jei nors viena pažangos priemonė turi požymį "taip" - žingsnis "Partneriai" yra rodomas. - Jei Žingsnis partneriai yra neaktyvus, žingsnyje "Bendrieji duomenys" paspaudus [Tęsti], pereinama į 3 žingsnį "Projekto inicijavimas". Bandant paspausti ant neaktyvaus žingsnio "partneriai" rodomas pranešimas "Kvietime nurodyta jog partneriai yra negalimi".
4	[Projekto inicijavimas]	Mygtukas skirtas pereiti į vedlio žingsnį "Projekto inicijavimas". Paspaudus mygtuką pereinama į vedlio žingsnį "Projekto inicijavimas" ir atidaromas langas "F-PRJ-PİPTIKSL-17 Projekto įgyvendinimo plano tikslinimo redagavimas. Projekto inicijavimas".
5	[Stebėsenos rodikliai]	Mygtukas skirtas pereiti į vedlio žingsnį "Stebėsenos rodikliai". Paspaudus mygtuką pereinama į vedlio žingsnį "Stebėsenos rodikliai" ir atidaromas langas "F-PRJ-PİPTIKSL-18 Projekto įgyvendinimo plano tikslinimo redagavimas. Stebėsenos rodikliai".
6	[Projekto veiklos]	Mygtukas skirtas pereiti į vedlio žingsnį "Projekto veiklos". Paspaudus mygtuką pereinama į vedlio žingsnį "Projekto veiklos" ir atidaromas langas "F-PRJ-PİPTIKSL-19 Projekto įgyvendinimo plano tikslinimo redagavimas. Projekto veiklos".
7	[Finansavimo šaltiniai]	Mygtukas skirtas pereiti į vedlio žingsnį "Finansavimo šaltiniai". Paspaudus mygtuką pereinama į vedlio žingsnį "Finansavimo šaltiniai" ir atidaromas langas "F-PRJ-PİPTIKSL-20 Projekto įgyvendinimo plano tikslinimo redagavimas. Finansavimo šaltiniai".
8	[Netinkamos finansuoti išlaidos]	Mygtukas skirtas pereiti į vedlio žingsnį "Netinkamos finansuoti išlaidos". Paspaudus mygtuką pereinama į vedlio žingsnį "Netinkamos finansuoti išlaidos" ir atidaromas langas "F-PRJ-PİPTIKSL-21 Projekto įgyvendinimo plano tikslinimo redagavimas. Netinkamos finansuoti išlaidos".
9	[Teritorija]	Mygtukas skirtas pereiti į vedlio žingsnį "Teritorija". Paspaudus mygtuką pereinama į vedlio žingsnį "Teritorija" ir atidaromas langas "F-PRJ-PİPTIKSL-22 Projekto įgyvendinimo plano tikslinimo redagavimas. Teritorija".
10	[Projekto komanda]	Mygtukas skirtas pereiti į vedlio žingsnį "Projekto komanda". Paspaudus mygtuką pereinama į vedlio žingsnį "Projekto komanda" ir atidaromas langas "F-PRJ-PİPTIKSL-23 Projekto įgyvendinimo plano tikslinimo redagavimas. Projekto komanda".
11	[Matomumas ir informavimas]	Mygtukas skirtas pereiti į vedlio žingsnį "Matomumas ir informavimas". Paspaudus mygtuką pereinama į vedlio žingsnį "Matomumas ir informavimas" ir atidaromas langas "F-PRJ-PİPTIKSL-24 Projekto įgyvendinimo plano tikslinimo redagavimas. Matomumas ir informavimas".
12	[Horizontalieji principai]	Mygtukas skirtas pereiti į vedlio žingsnį "Horizontalieji principai". Paspaudus mygtuką pereinama į vedlio žingsnį "Horizontalieji principai" ir atidaromas langas "F-PRJ-PİPTIKSL-25 Projekto įgyvendinimo plano tikslinimo redagavimas. Horizontalieji principai".
13	[Projekto rezultatų tęstinumo planas]	Mygtukas skirtas pereiti į vedlio žingsnį "Projekto rezultatų tęstinumo planas". Paspaudus mygtuką pereinama į vedlio žingsnį "Projekto rezultatų tęstinumo planas" ir atidaromas langas "F-PRJ-PİPTIKSL-26 Projekto įgyvendinimo plano tikslinimo redagavimas. Projekto rezultatų tęstinumo planas".
14	[Pareiškėjo deklaracija]	Mygtukas skirtas pereiti į vedlio žingsnį "Pareiškėjo deklaracija". Paspaudus mygtuką pereinama į vedlio žingsnį "Pareiškėjo deklaracija" ir atidaromas langas "F-PRJ-PİPTIKSL-27 Projekto įgyvendinimo plano tikslinimo redagavimas. Pareiškėjo deklaracija".

INVESTIS Projektų techninis sprendimas INVESTIS_SI4_TS	Versija: 3.00
Europos Sąjungos investicijų administravimo informacinės sistema	Data: 2024-12-13

Eil. Nr.	Pavadinimas	Lauko aprašymas
15	[Tęsti]	<p>Mygtukas skirtas pereiti į kitą duomenų redagavimo vedlio žingsnį. Paspaudus mygtuką patikrinami įvesti laukai, jie išsaugomi ir atidaromas kitas vedlio žingsnis "F-PRJ-PĮPTIKSL-26 Projekto įgyvendinimo plano tikslinimo redagavimas. Projekto rezultatų tęstinumo planas".</p> <p>Tikrinimai:</p> <ul style="list-style-type: none"> - Ar pasirinkti privalomi žymimieji laukai. Esant klaidai išvedamas klaidos pranešimas „Žingsnyje , {Žingsnis} ‘ laukas , {Lauko pavadinimas} ‘ yra privalomas“. - Ar visi privalomi laukai prie pažymėtų žymimųjų laukų užpildyti. Esant klaidai išvedamas klaidos pranešimas prie lauko ir į klaidų sąrašą „Žingsnyje , {Žingsnis} ‘ laukas , {Lauko pavadinimas} ‘ yra privalomas“. - Atliekami kitų aktyvių žingsnių tikrinimai.
16	[Saugoti]	<p>Mygtukas skirtas išsaugoti įvestus projekto įgyvendinimo plano tikslinimo duomenis be patvirtinimo. Išsaugojimo metu netikrinami užpildyti laukai, būseną nekeičiama ir lieka "Tikslinama ADMI", atidaromas langas "F-PRJ-PĮPTIKSL-1 Projekto įgyvendinimo plano tikslinimo peržiūra. Bendrieji duomenys".</p>
17	[Atšaukti]	<p>Mygtukas skirtas atšaukti projekto įgyvendinimo plano redagavimą ir grįžtama į langą "F-PRJ-PĮPTIKSL-1 Projekto įgyvendinimo plano tikslinimo peržiūra. Bendrieji duomenys".</p>

INVESTIS Projektų techninis sprendimas INVESTIS_SI4_TS	Versija: 3.00
Europos Sąjungos investicijų administravimo informacinės sistema	Data: 2024-12-13

F-PRJ-PIPTIKSL-26 Projekto įgyvendinimo plano tikslinimo redagavimas. Projekto rezultatų tęstinumo planas

Lango paskirtis

Langas skirtas redaguoti projekto įgyvendinimo plano tikslinimo žingsnį "Projekto rezultatų tęstinumo planas".

Navigacija

Meniu >> [Projektai] >> Norimo redaguoti projekto [Pavadinimas] >> [PIP] >> [Tikslinimas] >> [Redaguoti] >> Vedlio žingsnis [Projekto rezultatų tęstinumo planas]

ARBA

Meniu >> [Projektai] >> Norimo redaguoti projekto [Pavadinimas] >> [PIP] >> [Tikslinimas] >> [Redaguoti] >> Vedlio žingsnis "Horizontalieji principai" [Tęsti]

Navigacijos kelias

Projektai >> Kodas >> PIP >> Tikslinimas >> Duomenys

Lango ypatybės

Lango laukai atitinka lango "F-PRJ-PIP-27 Projekto įgyvendinimo plano redagavimas. Projekto rezultatų tęstinumo planas" laukų aprašymus.

Naudotojų teisės

T.PRJ.PIPTIKSL.1.3 Projektai. PIPTIKSL: Redaguoti

The screenshot shows the 'Projektų įgyvendinimo plano (PIP) tikslinimas' (PIP Objectives) page. It features a progress bar with 14 steps, where step 12 'Projekto rezultatų tęstinumo planas' is currently active. Below the progress bar, there is a table for 'Projekto rezultatų palaikymo finansinis pagrindimas' (Financial basis for project results support). The table has columns for 'Laikotarpis, kuriam projekto rezultatų palaikymas skaičiuojamas, metas' (Period for which project results support is calculated, in quarters), 'Vidutinė metinė lėšų suma, kurios reikia projekto rezultatams palaikyti, eurai' (Average annual amount of funds needed for project results support, in euros), 'Bendra lėšų suma, kurios reikia projekto rezultatams palaikyti, eurai' (Total amount of funds needed for project results support, in euros), 'Valstybės biudžeto lėšos, eurai' (State budget funds, in euros), 'Pareiškejo lėšos, eurai' (Applicant's funds, in euros), and 'Kitas finansavimo šaltinis' (Other funding source) with sub-columns for 'Suma, eurai' (Amount, in euros) and 'Pavadinimas' (Name). The table shows a total of 1,234,567,890.00 euros from the state budget and 0.00 euros from the applicant.

Eil. Nr.	Pavadinimas	Lauko aprašymas
1	Projekto įgyvendinimo plano (PIP) tikslinimas	Statinis lango pavadinimas.
2	[Bendrieji duomenys]	Mygtukas skirtas pereiti į vedlio žingsnį "Bendrieji duomenys". Paspaudus mygtuką pereinama į vedlio žingsnį "Bendra informacija" ir atidaromas langas "F-PRJ-PIPTIKSL-15 Projekto įgyvendinimo plano tikslinimo redagavimas. Bendrieji duomenys".
3	[Partneriai]	Mygtukas skirtas pereiti į vedlio žingsnį "Partneriai". Paspaudus mygtuką pereinama į vedlio žingsnį "Partneriai" ir atidaromas langas "F-PRJ-PIPTIKSL-16 Projekto įgyvendinimo plano tikslinimo redagavimas. Partneriai". Sąlygos: - Žingsnis rodomas neaktyvus, jeigu Kvietime nurodytose pažangos priemonėse požymis "Galimi partneriai" yra ne (F-PŽ-PP-4.1 Poveiklės peržiūra). Jei nors viena pažangos priemonė turi požymį "taip" - žingsnis "Partneriai" yra rodomas. - Jei žingsnis partneriai yra neaktyvus, žingsnyje "Bendrieji duomenys" paspaudus [Tęsti], pereinama į 3 žingsnį "Projekto inicijavimas". Bandant paspausti ant neaktyvaus žingsnio "partneriai" rodomas pranešimas "Kvietime nurodyta jog partneriai yra negalimi".
4	[Projekto inicijavimas]	Mygtukas skirtas pereiti į vedlio žingsnį "Projekto inicijavimas". Paspaudus mygtuką pereinama į vedlio žingsnį "Projekto inicijavimas" ir atidaromas langas "F-PRJ-PIPTIKSL-17 Projekto įgyvendinimo plano tikslinimo redagavimas. Projekto inicijavimas".

INVESTIS Projektų techninis sprendimas INVESTIS_S14_TS	Versija: 3.00
Europos Sąjungos investicijų administravimo informacinės sistema	Data: 2024-12-13

Eil. Nr.	Pavadinimas	Lauko aprašymas
5	[Stebėsenos rodikliai]	Mygtukas skirtas pereiti į vedlio žingsnį "Stebėsenos rodikliai". Paspaudus mygtuką pereinama į vedlio žingsnį "Stebėsenos rodikliai" ir atidaromas langas "F-PRJ-PİPTIKSL-18 Projekto įgyvendinimo plano tikslinimo redagavimas. Stebėsenos rodikliai".
6	[Projekto veiklos]	Mygtukas skirtas pereiti į vedlio žingsnį "Projekto veiklos". Paspaudus mygtuką pereinama į vedlio žingsnį "Projekto veiklos" ir atidaromas langas "F-PRJ-PİPTIKSL-19 Projekto įgyvendinimo plano tikslinimo redagavimas. Projekto veiklos".
7	[Finansavimo šaltiniai]	Mygtukas skirtas pereiti į vedlio žingsnį "Finansavimo šaltiniai". Paspaudus mygtuką pereinama į vedlio žingsnį "Finansavimo šaltiniai" ir atidaromas langas "F-PRJ-PİPTIKSL-20 Projekto įgyvendinimo plano tikslinimo redagavimas. Finansavimo šaltiniai".
8	[Netinkamos finansuoti išlaidos]	Mygtukas skirtas pereiti į vedlio žingsnį "Netinkamos finansuoti išlaidos". Paspaudus mygtuką pereinama į vedlio žingsnį "Netinkamos finansuoti išlaidos" ir atidaromas langas "F-PRJ-PİPTIKSL-21 Projekto įgyvendinimo plano tikslinimo redagavimas. Netinkamos finansuoti išlaidos".
9	[Teritorija]	Mygtukas skirtas pereiti į vedlio žingsnį "Teritorija". Paspaudus mygtuką pereinama į vedlio žingsnį "Teritorija" ir atidaromas langas "F-PRJ-PİPTIKSL-22 Projekto įgyvendinimo plano tikslinimo redagavimas. Teritorija".
10	[Projekto komanda]	Mygtukas skirtas pereiti į vedlio žingsnį "Projekto komanda". Paspaudus mygtuką pereinama į vedlio žingsnį "Projekto komanda" ir atidaromas langas "F-PRJ-PİPTIKSL-23 Projekto įgyvendinimo plano tikslinimo redagavimas. Projekto komanda".
11	[Matomumas ir informavimas]	Mygtukas skirtas pereiti į vedlio žingsnį "Matomumas ir informavimas". Paspaudus mygtuką pereinama į vedlio žingsnį "Matomumas ir informavimas" ir atidaromas langas "F-PRJ-PİPTIKSL-24 Projekto įgyvendinimo plano tikslinimo redagavimas. Matomumas ir informavimas".
12	[Horizontalieji principai]	Mygtukas skirtas pereiti į vedlio žingsnį "Horizontalieji principai". Paspaudus mygtuką pereinama į vedlio žingsnį "Horizontalieji principai" ir atidaromas langas "F-PRJ-PİPTIKSL-25 Projekto įgyvendinimo plano tikslinimo redagavimas. Horizontalieji principai".
13	[Projekto rezultatų tęstinumo planas]	Mygtukas skirtas pereiti į vedlio žingsnį "Projekto rezultatų tęstinumo planas". Paspaudus mygtuką pereinama į vedlio žingsnį "Projekto rezultatų tęstinumo planas" ir atidaromas langas "F-PRJ-PİPTIKSL-26 Projekto įgyvendinimo plano tikslinimo redagavimas. Projekto rezultatų tęstinumo planas".
14	[Pareiškėjo deklaracija]	Mygtukas skirtas pereiti į vedlio žingsnį "Pareiškėjo deklaracija". Paspaudus mygtuką pereinama į vedlio žingsnį "Pareiškėjo deklaracija" ir atidaromas langas "F-PRJ-PİPTIKSL-27 Projekto įgyvendinimo plano tikslinimo redagavimas. Pareiškėjo deklaracija".
15	[Tęsti]	Mygtukas skirtas pereiti į kitą duomenų redagavimo vedlio žingsnį. Paspaudus mygtuką patikrinami įvesti laukai, jie išsaugomi ir atidaromas kitas vedlio žingsnis "F-PRJ-PİPTIKSL-27 Projekto įgyvendinimo plano tikslinimo redagavimas. Pareiškėjo deklaracija". Tikrinimai: - Ar pasirinkti privalomi žymimieji laukai. Esant klaidai išvedamas klaidos pranešimas „Žingsnyje , {Žingsnis} ‘ laukas , {Lauko pavadinimas} ‘ yra privalomas“. - Atliekami kitų aktyvių žingsnių tikrinimai.
16	[Saugoti]	Mygtukas skirtas išsaugoti įvestus projekto įgyvendinimo plano tikslinimo duomenis be patvirtinimo. Išsaugojimo metu netikrinami užpildyti laukai, būseną nekeičiama ir lieka "Tikslinama ADMI", atidaromas langas "F-PRJ-PİPTIKSL-1 Projekto įgyvendinimo plano tikslinimo peržiūra. Bendrieji duomenys".
17	[Atšaukti]	Mygtukas skirtas atšaukti projekto įgyvendinimo plano redagavimą ir grįžtama į langą "F-PRJ-PİPTIKSL-1 Projekto įgyvendinimo plano tikslinimo peržiūra. Bendrieji duomenys".

INVESTIS Projektų techninis sprendimas INVESTIS_SI4_TS	Versija: 3.00
Europos Sąjungos investicijų administravimo informacinė sistema	Data: 2024-12-13

F-PRJ-PIPTIKSL-27 Projekto įgyvendinimo plano tikslinimo redagavimas. Pareiškėjo deklaracija

Lango paskirtis

Langas skirtas redaguoti projekto įgyvendinimo plano tikslinimo žingsnį "Pareiškėjo deklaracija".

Navigacija

Meniu >> [Projektai] >> Norimo redaguoti projekto [Pavadinimas] >> [PIP] >> [Tikslinimas] >> [Redaguoti] >> Vedlio žingsnis [Pareiškėjo deklaracija]

ARBA

Meniu >> [Projektai] >> Norimo redaguoti projekto [Pavadinimas] >> [PIP] >> [Tikslinimas] >> [Redaguoti] >> Vedlio žingsnis "Projekto rezultatų tęstinumo planas" [Tęsti]

Navigacijos kelias

Projektai >> Kodas >> PIP >> Tikslinimas >> Duomenys

Lango ypatybės

Lango laukai atitinka lango "F-PRJ-PIP-28 Projekto įgyvendinimo plano redagavimas. Pareiškėjo deklaracija" laukų aprašymus.

Naudotojų teisės

T.PRJ.PIPTIKSL.1.3 Projektai. PIPTIKSL: Redaguoti

INVESTIS
Vardas Pavardė
Lietuvos Respublikos finansų ministerija

- Programų žinynas
- Programos
- Priemonės
- SAI
- Stebėsenos rodikliai
- Kvietimai
- Projektai
- Administravimas

Projektai > 07-001-K-0023 > PIP > Tikslinimas > Duomenys

Projekto įgyvendinimo plano (PIP) tikslinimas

1 Bendrieji duomenys

2 Partneriai

3 Projekto inicijavimas

4 Stebėsenos rodikliai

5 Projekto veiklos

6 Finansavimo šaltiniai

7 Netinkamos finansuoti išlaidos

8 Teritorija

9 Projekto komanda

10 Matomumas ir informavimas

11 Horizontalieji principai

12 Projekto rezultatų tęstinumo planas

13 Pareiškėjo deklaracija

Pareiškėjo deklaracija

Patvirtinu, kad: *

1. Šiame PIP ir prie jo pridėtuose dokumentuose pateikta informacija, mano žiniomis ir įsitikinimu, yra teisinga.
2. Esu susipažinęs (-usi) su projekto finansavimo sąlygomis, tvarka ir reikalavimais, nustatytais kvietime teikti PIP.
3. Mano atstovaujamajam pareiškėjui yra žinoma, kad projektas įgyvendinamas pagal projekto sutartyje, kvietime teikti PIP ir jame nurodytuose Europos Sąjungos ir Lietuvos Respublikos teisės aktuose nustatytas sąlygas ir tvarką.
4. Mano atstovaujamajam pareiškėjui yra žinoma, kad projekto įgyvendinimo metu turės būti laikomasi HP (darnaus vystymosi, įskaitant reikšmingos žalos nedarymo principą; lygių galimybių ir ne diskriminavimo, įskaitant prieinamumo visiems reikalavimą užtikrinimą; inovatyvumo (kai taikoma)) ir PFSA, o kai įgyvendinami RPPI projektai, - Gairėse ir (ar) RPPI nustatytų reikalavimų dėl Chartijos nuostatų laikymosi.
5. Mano atstovaujamajam pareiškėjui yra žinoma, kad projekto įgyvendinimo metu jis turės prisidėti nuosavu įnašu, apmokėdamas projekto tinkamas finansuoti išlaidas, kurios nepadengiamos projekto finansavimo lėšomis, ir visas kitas projektui įgyvendinti reikalingas išlaidas (įskaitant netinkamas finansuoti išlaidas).
6. Mano atstovaujamas pareiškėjas PIP pateikimo dieną galutiniu teismo sprendimu ar galutiniu administraciniu sprendimu nėra pripažintas neįvykdančiu pareigų, susijusių su mokesčių ar socialinio draudimo įmokų mokėjimu pagal Lietuvos Respublikos teisės aktus arba pagal kitos valstybės teisės aktus, jei pareiškėjas yra užsienyje registruotas juridinis asmuo (netaikoma įstaigoms, kurių veikla finansuojama iš valstybės ir (arba) savivaldybių biudžetų, ir (arba) valstybės pinigų fondų lėšų, ir pareiškėjams, kuriems Lietuvos Respublikos teisės aktų nustatyta tvarka yra atidėti mokesčių arba socialinio draudimo įmokų mokėjimo terminai).
7. Mano atstovaujamo pareiškėjo vadovas, pagrindinis akcininkas (turintis daugiau nei 50 procentų akcijų) ar savininkas, ūkinės bendrijos tikrasis (-ieji) narys (-iai) ar mažosios bendrijos atstovas (-ai), turintis (-ys) teisę juridinio asmens vardu sudaryti sandori, ar apskaitą tvarkantis asmuo (asmens), ar kitas (kiti) asmuo (asmens), turintis (-ys) teisę surašyti ir pasirašyti pareiškėjo apskaitos dokumentus, PIP vertinimo metu neturi neišnykusio arba nepanaikinto teistumo arba dėl pareiškėjo per pastaruosius 5 metus nebuvo priimtas ir įsiteisėjęs apkaltinamasis teismo nuosprendis dėl neteisėtos veiklos, kenkiančios Lietuvos Respublikos ir (arba) Europos Sąjungos finansiniams interesams, t. y. už dalyvavimą bendrininkų grupėje, nusišalstamame susivienijime, jų organizavimą ar vadovavimą jiems, teroristinius ir su teroristine veikla susijusius nusikaltimus ar teroristų finansavimą, vaikų darbą ar kitas su prekyba žmoneimis susijusias nusikalstamas veikas, kyšininkavimą, prekybą poveikiu, papirkimą, piktnaudžiavimą, tarnybos pareigų neatlikimą, sukčiavimą, turto pasisavinimą, turto iššvaistymą, turinės žalos padarymą apgaulė, turto sunaikinimą ar sugadinimą, neteisėtą praturtėjimą, kontrabandą, mutinės apgaulė, neteisėtą disponavimą akcizais apmokestinamomis prekėmis, neteisėtą prekių ar produkcijos neišvežimą iš Lietuvos Respublikos, neteisėtą vertinimą ūkine, komercine, finansine ar profesine veikla, neteisėtą juridinio asmens veiklą, svetimo prekių ar paslaugų ženklų naudojimą, apgaulingą pareiškimą apie juridinio asmens veiklą, mokesčių nesumokėjimą, kreditą, paskolą ar tikslines paramos panaudojimą ne pagal paskirtį ar nustatytą tvarką, kreditinį sukčiavimą, skolinkinio nesąžiningumą, nusikalstamą bankrotą, netikros elektroninės mokėjimo priemonės gaminių, tikros elektroninės mokėjimo priemonės klastojimą ar neteisėtą disponavimą elektronine priemone arba jos duomenimis, neteisėtą elektroninės mokėjimo priemonės ar jos duomenų panaudojimą, neteisėtų duomenų apie pajamas, pelną ar turimą pateikimą, deklaracijos, ataskaitos ar kito dokumento nepateikimą, apgaulingą ar aplaidų apskaitos tvarkymą, nusikalstamu būdu gauto turto įgijimą ar realizavimą, nusikalstamu būdu įgytų pinigų ar turto legalizavimą, netikrų pinigų ar vertybinių popierių pagaminimą, laikymą ar realizavimą, dokumento suklastojimą ar disponavimą suklastotu dokumentu, artpaspaudu, spaudu ar blanko suklastojimą, dalyvavimą kokiame nors kitoje neteisėtoje veikloje, kenkiančioje Lietuvos Respublikos ir (arba) Europos Sąjungos finansiniams interesams arba apie jį nėra pateiktų duomenų Finansinių nusikaltimų tyrimo tarnybos prie Lietuvos Respublikos vidaus reikalų ministerijos interneto svetainėje [fntt.lt](#) skelbiamoje informacijoje apie fizinį ir (ar) juridinių asmenų sąsajas su subjektais, kuriems taikomos tarptautinės sankcijos (netaikoma, jei pareiškėjo veikla yra finansuojama iš valstybės ir (arba) savivaldybių biudžetų ir (arba) valstybės pinigų fondų lėšų, taip pat iš Europos investicijų fondo ir Europos investicijų banko lėšų). Esu informuotas (-a), kad šiame punkte nurodytų asmenų teistumo duomenys tvarkomi vykdamas 2018 m. liepos 18 d. Europos Parlamento ir Tarybos reglamento (ES, Euratomas) 2018/1046 dėl Sąjungos bendrajam biudžetui taikomų finansinių taisyklių, kurio iš dalies keičiami reglamentai (ES) Nr. 1296/2013, (ES) 1301/2013, (ES) Nr. 1303/2013, (ES) Nr. 1304/2013, (ES) Nr. 1309/2013, (ES) Nr. 1316/2013, (ES) Nr. 223/2014, (ES) Nr. 283/2014 ir sprendimas Nr.

Tikrinti
Saugoti
Atšaukti

Eil. Nr.	Pavadinimas	Lauko aprašymas
1	Projekto įgyvendinimo plano (PIP) tikslinimas	Statinis lango pavadinimas.
2	[Bendrieji duomenys]	Mygtukas skirtas pereiti į vedlio žingsnį "Bendrieji duomenys". Paspaudus mygtuką pereinama į vedlio žingsnį "Bendra informacija" ir atidaromas langas "F-PRJ-PIPTIKSL-15 Projekto įgyvendinimo plano tikslinimo redagavimas. Bendrieji duomenys".

INVESTIS Projektų techninis sprendimas INVESTIS_S14_TS	Versija: 3.00
Europos Sąjungos investicijų administravimo informacinės sistema	Data: 2024-12-13

Eil. Nr.	Pavadinimas	Lauko aprašymas
3	[Partneriai]	Mygtukas skirtas pereiti į vedlio žingsnį "Partneriai". Paspaudus mygtuką pereinama į vedlio žingsnį "Partneriai" ir atidaromas langas "F-PRJ-PĮPTIKSL-16 Projekto įgyvendinimo plano tikslinimo redagavimas. Partneriai". Sąlygos: - Žingsnis rodomas neaktyvus, jeigu Kvietime nurodytose pažangos priemonėse požymis "Galimi partneriai" yra ne (F-PŽ-PP-4.1 Poveiklės peržiūra). Jei nors viena pažangos priemonė turi požymį "taip" - žingsnis "Partneriai" yra rodomas. - Jei Žingsnis partneriai yra neaktyvus, žingsnyje "Bendrieji duomenys" paspaudus [Tęsti], pereinama į 3 žingsnį "Projekto inicijavimas". Bandant paspausti ant neaktyvaus žingsnio "partneriai" rodomas pranešimas "Kvietime nurodyta jog partneriai yra negalimi".
4	[Projekto inicijavimas]	Mygtukas skirtas pereiti į vedlio žingsnį "Projekto inicijavimas". Paspaudus mygtuką pereinama į vedlio žingsnį "Projekto inicijavimas" ir atidaromas langas "F-PRJ-PĮPTIKSL-17 Projekto įgyvendinimo plano tikslinimo redagavimas. Projekto inicijavimas".
5	[Stebėsenos rodikliai]	Mygtukas skirtas pereiti į vedlio žingsnį "Stebėsenos rodikliai". Paspaudus mygtuką pereinama į vedlio žingsnį "Stebėsenos rodikliai" ir atidaromas langas "F-PRJ-PĮPTIKSL-18 Projekto įgyvendinimo plano tikslinimo redagavimas. Stebėsenos rodikliai".
6	[Projekto veiklos]	Mygtukas skirtas pereiti į vedlio žingsnį "Projekto veiklos". Paspaudus mygtuką pereinama į vedlio žingsnį "Projekto veiklos" ir atidaromas langas "F-PRJ-PĮPTIKSL-19 Projekto įgyvendinimo plano tikslinimo redagavimas. Projekto veiklos".
7	[Finansavimo šaltiniai]	Mygtukas skirtas pereiti į vedlio žingsnį "Finansavimo šaltiniai". Paspaudus mygtuką pereinama į vedlio žingsnį "Finansavimo šaltiniai" ir atidaromas langas "F-PRJ-PĮPTIKSL-20 Projekto įgyvendinimo plano tikslinimo redagavimas. Finansavimo šaltiniai".
8	[Netinkamos finansuoti išlaidos]	Mygtukas skirtas pereiti į vedlio žingsnį "Netinkamos finansuoti išlaidos". Paspaudus mygtuką pereinama į vedlio žingsnį "Netinkamos finansuoti išlaidos" ir atidaromas langas "F-PRJ-PĮPTIKSL-21 Projekto įgyvendinimo plano tikslinimo redagavimas. Netinkamos finansuoti išlaidos".
9	[Teritorija]	Mygtukas skirtas pereiti į vedlio žingsnį "Teritorija". Paspaudus mygtuką pereinama į vedlio žingsnį "Teritorija" ir atidaromas langas "F-PRJ-PĮPTIKSL-22 Projekto įgyvendinimo plano tikslinimo redagavimas. Teritorija".
10	[Projekto komanda]	Mygtukas skirtas pereiti į vedlio žingsnį "Projekto komanda". Paspaudus mygtuką pereinama į vedlio žingsnį "Projekto komanda" ir atidaromas langas "F-PRJ-PĮPTIKSL-23 Projekto įgyvendinimo plano tikslinimo redagavimas. Projekto komanda".
11	[Matomumas ir informavimas]	Mygtukas skirtas pereiti į vedlio žingsnį "Matomumas ir informavimas". Paspaudus mygtuką pereinama į vedlio žingsnį "Matomumas ir informavimas" ir atidaromas langas "F-PRJ-PĮPTIKSL-24 Projekto įgyvendinimo plano tikslinimo redagavimas. Matomumas ir informavimas".
12	[Horizontalieji principai]	Mygtukas skirtas pereiti į vedlio žingsnį "Horizontalieji principai". Paspaudus mygtuką pereinama į vedlio žingsnį "Horizontalieji principai" ir atidaromas langas "F-PRJ-PĮPTIKSL-25 Projekto įgyvendinimo plano tikslinimo redagavimas. Horizontalieji principai".
13	[Projekto rezultatų tęstinumo planas]	Mygtukas skirtas pereiti į vedlio žingsnį "Projekto rezultatų tęstinumo planas". Paspaudus mygtuką pereinama į vedlio žingsnį "Projekto rezultatų tęstinumo planas" ir atidaromas langas "F-PRJ-PĮPTIKSL-26 Projekto įgyvendinimo plano tikslinimo redagavimas. Projekto rezultatų tęstinumo planas".
14	[Pareiškėjo deklaracija]	Mygtukas skirtas pereiti į vedlio žingsnį "Pareiškėjo deklaracija". Paspaudus mygtuką pereinama į vedlio žingsnį "Pareiškėjo deklaracija" ir atidaromas langas "F-PRJ-PĮPTIKSL-27 Projekto įgyvendinimo plano tikslinimo redagavimas. Pareiškėjo deklaracija".

INVESTIS Projektų techninis sprendimas INVESTIS_S14_TS	Versija: 3.00
Europos Sąjungos investicijų administravimo informacinė sistema	Data: 2024-12-13

Eil. Nr.	Pavadinimas	Lauko aprašymas
15	[Tikrinti]	<p>Mygtukas skirtas patikrinti projekto įgyvendinimo planą. Tikrinimo metu tikrinami formoje užpildyti laukai, projekto įgyvendinimo planui lieka būsena "Tikslinama ADMI" ir paliekamas atidarytas redagavimo langas.</p> <p>Sąlygos:</p> <ul style="list-style-type: none"> - Jei yra klaidų - klaidos pranešimas išvedamas į klaidų sąrašą. - Jei klaidų nėra - išvedamas laikinas pranešimas "Duomenys sėkmingai patikrinti. Klaidų nėra." <p>Tikrinimai:</p> <ul style="list-style-type: none"> - Ar visi privalomi laukai užpildyti. Esant klaidai išvedamas klaidos pranešimas „Žingsnyje ,{Žingsnis}‘ laukas ,{Lauko pavadinimas}‘ yra privalomas“ - Ar projekto įgyvendinimo plano gavimo data yra lygi arba ankstesnė nei einamoji. Esant klaidai išvedamas klaidos pranešimas „Žingsnyje ,{Žingsnis}‘ projekto įgyvendinimo plano gavimo data negali būti vėlesnė nei einamoji data.“ - Ar nurodyto pareiškėjo juridinio asmens statusas nėra „Likviduojamas“ arba „Bankrutuojantis.“ Esant klaidai išvedamas informacinis pranešimas „Žingsnyje ,{Žingsnis}‘ pareiškėjo statusas yra „Likviduojamas“ arba „Bankrutuojantis.“ - Ar pareiškėjo el. pašto struktūra atitinka xx@x.xx formatą. Esant klaidai išvedamas klaidos pranešimas „Žingsnyje ,{Žingsnis}‘ nurodytas pareiškėjo el. paštas neatitinka formato xx@x.xx.“ - Ar kontaktinio asmens el. pašto struktūra atitinka xx@x.xx formatą. Esant klaidai išvedamas klaidos pranešimas „Žingsnyje ,{Žingsnis}‘ nurodytas kontaktinio asmens el. paštas neatitinka formato xx@x.xx.“ - Ar nurodyto partnerio juridinio asmens statusas nėra „Likviduojamas“ arba „Bankrutuojantis.“ Esant klaidai išvedamas informacinis pranešimas „Žingsnyje ,{Žingsnis}‘ partnerio nr. {Numeris} statusas yra „Likviduojamas“ arba „Bankrutuojantis.“ - Jei užpildytas laukas <Partneriai>, tikrinama ar yra pridėtas nors vienas partneris. Esant klaidai išvedamas klaidos pranešimas „Jei žingsnyje ,{Žingsnis}‘ užpildytas laukas ‘Partneriai‘ turi būti pridėtas nors vienas partneris“. - Jei pridėtas nors vienas partneris, tikrinama ar užpildytas laukas <Partneriai>. Esant klaidai išvedamas klaidos pranešimas „Jei žingsnyje ,{Žingsnis}‘ pridėtas nors vienas partneris, turi būti užpildytas laukas ‘Partneriai‘. - Ar produkto ir rezultatų stebėsenos rodiklių sąrašuose yra įvestas nors vienas įrašas. Esant klaidai išvedamas klaidos pranešimas „Žingsnyje ,{Žingsnis}‘ turi būti nors vienas produkto arba rezultato stebėsenos rodiklis“. - Ar pridėtas Produkto rodiklis, kuris panaudotas pridėtuose rezultato rodikliuose. Esant klaidai išvedamas klaidos pranešimas „Žingsnyje ,{Žingsnis}‘ turi būti pridėtas produkto stebėsenos rodiklis panaudotas pridėtuose rezultato rodikliuose {Stebėsenos rodiklio unikalus kodas}“. - Ar lauko „Projekto įgyvendinimo laikotarpis“ reikšmė yra lygi didžiausiai lauke „Veiklos pabaiga“ reikšmei. Esant klaidai išvedamas klaidos pranešimas „Žingsnyje ,{Žingsnis}‘ projekto įgyvendinimo laikotarpis {Projekto įgyvendinimo laikotarpis, mėnesiais} nesutampa su vėliausiu veiklos {Nr.} pabaigos mėnesiu {Veiklos pabaiga}.“ - Ar projekto veiklų sąrašas yra įvestas nors vienas projekto veiklos įrašas. Esant klaidai išvedamas klaidos pranešimas „Žingsnyje ,{Žingsnis}‘ projekto veiklose turi būti pridėtas nors vienas projekto veiklos įrašas“. - Ar projekto veiklų sąrašas yra įvestas nors vienas projekto poveiklės įrašas. Esant klaidai išvedamas klaidos pranešimas „Žingsnyje ,{Žingsnis}‘ projekto veiklai {Nr.} būti pridėta nors viena projekto poveiklė“. - Ar kiekvienai projekto poveiklei, jei lange F-PRJ-PJP-20.2 Pridėti projekto poveiklę pažymėta, kad poveiklė skaidoma į veiksmus / išlaidas, pridėtas nors vienas veiksmas / išlaidos. Esant klaidai išvedamas klaidos pranešimas „Žingsnyje ,{Žingsnis}‘ projekto poveiklei {Nr.} turi būti pridėtas nors vienas veiksmas“. - Ar kiekvienos projekto veiklos laukų <1. Prašomas skirti lėšos, eurai> ir <2. Nuosavas įnašas, eurai> suma sutampa su tai veiklai nuodyta lauko <Projekto išlaidų suma, eurai> reikšme. Esant klaidai išvedamas klaidos pranešimas „Žingsnyje ,{Žingsnis}‘ projekto veiklos {Projekto veiklos numeris} laukų '1. Prašomas skirti lėšos, eurai' ir '2. Nuosavas įnašas, eurai' suma {Prašomos skirti lėšos, eurai ir 2. Nuosavas įnašas, eurai suma} nesutampa su lauko 'Projekto išlaidų suma, eurai' reikšme {Projekto išlaidų suma, eurai}“. - Ar pridėtas įrašas, kurio lauko <Pareigos įgyvendinant projektą> reikšmė „Projekto vadovas“. Esant klaidai išvedamas klaidos pranešimas „Žingsnyje ,{Žingsnis}‘ projekte turi būti pridėtas Projektų vadovas“. - Ar pridėtas įrašas, kurio lauko <Pareigos įgyvendinant projektą> reikšmė „Komandos narys“. Esant klaidai išvedamas klaidos pranešimas „Žingsnyje ,{Žingsnis}‘ projekte turi būti pridėtas nors vienas Komandos narys.“
16	[Saugoti]	<p>Mygtukas skirtas išsaugoti įvestus projekto įgyvendinimo plano tikslinimo duomenis be patvirtinimo. Išsaugojimo metu netikrinami užpildyti laukai, būsena nekeičiama ir lieka "Tikslinama ADMI", atidaromas langas "F-PRJ-PJPPTIKSL-1 Projekto įgyvendinimo plano tikslinimo peržiūra. Bendrieji duomenys".</p>
17	[Atšaukti]	<p>Mygtukas skirtas atšaukti projekto įgyvendinimo plano redagavimą ir grįžtama į langą "F-PRJ-PJPPTIKSL-1 Projekto įgyvendinimo plano tikslinimo peržiūra. Bendrieji duomenys".</p>

INVESTIS Projektų techninis sprendimas INVESTIS_SI4_TS	Versija: 3.00
Europos Sąjungos investicijų administravimo informacinės sistema	Data: 2024-12-13

F-PRJ-PIPTIKSL-28 Projekto įgyvendinimo plano tikslinimo būsenos keitimo langas su pranešimu dėl patvirtinimo

Lango paskirtis

Lango skirtas redaguoti projekto įgyvendinimo plano tikslinimo būseną ir siųsti pranešimą pareiškėjui.

Navigacija

Meniu >> [Projektai] >> Norimo redaguoti projekto [Pavadinimas] >> [PIP] >> [Tikslinimas] >> [Į Patvirtinta]

Navigacijos kelias

-

Lango ypatybės

Modalinis langas.

Naudotojų teisės

T.PRJ.PIPTIKSL.3.1 Projektai. PIPTIKSL. Patvirtinta: Registruoti

INVESTIS
Vardenis Pavardenis
Lietuvos Respublikos finansų ministerija

Programų žinynas

Projektai

Administravimas

Projektai > 07-001-K-0023 > PIP > Tikslinimas > Duomenys

Projekto įgyvendinimo plano (PIP) tikslinimas

PIP
Tikslinimas

Duomenys
Rinkmenos
Istorija

1 Bendrieji duomenys
2 Partneriai
3 Projekto inicijavimas
4 Stebėsenos rodikliai
5 Projekto veiklos
6 Finansavimo šaltiniai
7 Netinkamos finansuoti išlaidos
8 Teritorija
9 Projekto komanda
10 Matomumas ir informavimas
11 Horizontalieji principai
12 Projekto rezultatų testinimo
13 Pareiškėjo deklaracija

Būsenos keitimas

Būsenos data: 2023-03-01 12:02:00

Būsena: Patvirtinta

Komentaras:

PRANEŠIMAS APIE PROJEKTO ĮGYVENDINIMO PLANO NR. 07-001-K-0023 TIKSLINIMO PATVIRTINIMĄ

CPVA informuoja, kad patvirtino Projekto įgyvendinimo plano Nr. 07-001-K-0023 tikslinimą.

Rinkmenos

Pasirinkti failą...

Pavadinimas	Aprašymas	Tipas	Failas
Failas	Donec volutpat enim quam, in rhoncus lorem fermentum sed.		failas_pdf

Data ir laikas	Skirtuko pavadinimas	Lauko pavadinimas	Buvusi reikšmė	Nauja reikšmė	Patvirtinęs naudotojas	Institucija
2022-09-01 12:11:11		PVM išlaidos	-	2 000	Jonas Jonaitis	CPVA

Eil. Nr.	Pavadinimas	Lauko aprašymas
1	Būsenos keitimas	Statinis lango pavadinimas
2	Būsenos data	Atvaizduojamas būsenos keitimo datos laukas. Automatiškai užpildomas sisteminė data. Formatas {YYYY-MM-DD}.
3	Būsena	Atvaizduojamas būsenos keitimo laukas. Užpildoma naujos būsenos pavadinimu "Patvirtinta".
4	Komentaras	Įvedamas, tekstinis būsenos keitimo laukas. Lauke nurodomas komentaras dėl būsenos keitimo. Leistinas simbolių skaičius 250.

INVESTIS Projektų techninis sprendimas INVESTIS_SI4_TS	Versija: 3.00
Europos Sąjungos investicijų administravimo informacinės sistema	Data: 2024-12-13

Eil. Nr.	Pavadinimas	Lauko aprašymas
5	Pranešimo pavadinimas	Pranešimo pavadinimo atvaizdavimo laukas. Reikšmė atvaizduojama iš "A-ADM-INF-1.1 Pranešimo šablono peržiūra" lango lauko <Pavadinimas> (Šablonas "PRANEŠIMAS APIE PROJEKTO ĮGYVENDINIMO PLANO TIKSLINIMO PATVIRTINIMĄ"). Jeigu pavadinime numatyti parametrai, jie užpildomi reikšmėmis.
6	Pranešimo tekstas	Pranešimo teksto atvaizdavimo laukas. Reikšmė atvaizduojama iš "A-ADM-INF-1.1 Pranešimo šablono peržiūra" lango lauko <Tekstas> (Šablonas "PRANEŠIMAS APIE PROJEKTO ĮGYVENDINIMO PLANO TIKSLINIMO PATVIRTINIMĄ"). Jeigu tekste numatyti parametrai, jie užpildomi reikšmėmis.
7	Rinkmenos	Statinis būsenos keitimo rinkmenų blokas.
8	[Pasirinkti failą]	Rinkmenų įkėlimo laukas. Failo pasirinkimo laukas. Galima rinkmeną įkelti nutempiant ją ant šio bloko. Tikrinimai: - Ar rinkmenos neviršija nustatyto maksimalaus vienu kėlimu rinkmenų skaičiaus (INVESTIS parametras „Maksimalus įkeliamų rinkmenų skaičius“ iš INVESTIS parametru lango F-ADM-NUST-1 Parametrai). Esant klaidai išvedamas klaidos pranešimas prie lauko „Negalima kelti vienu metu daugiau rinkmenų nei {Maksimalus įkeliamų rinkmenų skaičius}“ - Ar rinkmenų dydžiai neviršija nustatyto maksimalaus vienos įkeliamos rinkmenos dydžio (INVESTIS parametras „Maksimalus įkeliamos rinkmenos dydis“ iš INVESTIS parametru lango F-ADM-NUST-1 Parametrai). Esant klaidai išvedamas klaidos pranešimas prie lauko „{Failas} nebuvo užkeltas. Negalima kelti didesnės rinkmenos nei {Maksimalus įkeliamos rinkmenos dydis} MB“. - Ar rinkmenų bendra dydžių suma neviršija nustatyto maksimalaus bendro įkėlimo dydžio (INVESTIS parametras „Maksimalus įkeliamų rinkmenų bendras dydis“ iš INVESTIS parametru lango F-ADM-NUST-1 Parametrai). Esant klaidai išvedamas klaidos pranešimas prie lauko „Negalima kelti daugiau rinkmenų nei {Maksimalus įkeliamų rinkmenų bendras dydis} MB“. - Ar rinkmenos tipas atitinka numatytuosius (INVESTIS parametras „Galimi rinkmenų tipai“ iš INVESTIS parametru lango F-ADM-NUST-1 Parametrai). Esant klaidai išvedamas klaidos pranešimas prie lauko „{Failas} nebuvo užkeltas. Negalimas failo tipas. Leidžiami failų tipai {Galimi rinkmenų tipai}“.
9	RINKMENŲ SĄRAŠO LAUKAI	Sąrašo atvaizdavimo logika: - Sąrašo atvaizduojamos pridėtos rinkmenos. Sąrašo rikiavimas: Numatytasis rikiavimas - pagal įkėlimo datą, nuo naujausio iki seniausio įrašo.
10	Pavadinimas	Privalomas, tekstinis įvesties laukas. Lauke nurodomas rinkmenos pavadinimas. Leistinas simbolių skaičius 30. Numatytoji reikšmė: automatiškai užpildoma įkeltos rinkmenos pavadinimu.
11	Aprašymas	Neprivalomas tekstinis įvesties laukas. Lauke nurodomas rinkmenos aprašymas. Leistinas simbolių skaičius 50.
12	Tipas	Privalomas, vienos reikšmės pasirinkamasis laukas. Lauke pasirinkamas rinkmenos tipas. Galimos reikšmės atvaizduojamos iš klasifikatoriaus <<Dokumento tipas>> objekto {Projekto įgyvendinimo planas} lauko „Pavadinimas“ reikšmė. Numatytoji reikšmė: automatiškai užpildoma pagal objektą, jei klasifikatoriuje prie objekto yra tik viena reikšmė.
13	Failas	Sąrašo laukas. Lauke atvaizduojamas rinkmenos pavadinimas ir rinkmenos ikona. Lauko reikšmė užpildoma automatiškai įkeliant rinkmeną.
14	[Šalinti]	Mygtukas skirtas projekto įgyvendinimo plano tikslinimo rinkmenos pašalinimui. Paspaudus mygtuką inicijuojamas rinkmenos pašalinimas.
15	Tikslinami duomenys	Statinis būsenos keitimo tikslinamų duomenų blokas.
16	TIKSLINAMŲ DUOMENŲ SĄRAŠO LAUKAI	Sąrašo atvaizdavimo logika: Sąrašo atvaizduojami projekto įgyvendinimo plano tikslinami duomenys. Sąrašo rikiavimas: Numatytasis rikiavimas - naujausi įrašai atvaizduojami aukščiau kitų.

INVESTIS Projektų techninis sprendimas INVESTIS_SI4_TS	Versija: 3.00
Europos Sąjungos investicijų administravimo informacinės sistema	Data: 2024-12-13

Eil. Nr.	Pavadinimas	Lauko aprašymas
17	Data ir laikas	Tikslinamų duomenų sąrašo laukas. Lauke atvaizduojamas projekto įgyvendinimo plano tikslinimo duomenų pakeitimo data ir laikas, kai buvo atlikti pakeitimai (kai buvo pateikti duomenys). Laukas užpildomas automatiškai sisteminė data ir laiku. Formatas {YYYY-MM-DD HH:MM:SS}. Neredaguojamas laukas.
18	Skirtuko pavadinimas	Tikslinamų duomenų sąrašo laukas. Lauke atvaizduojamas skirtuko pavadinimas, kuriame buvo atlikti pakeitimai. Laukas užpildomas automatiškai skirtuko pavadinimu. Neredaguojamas laukas.
19	Lauko pavadinimas	Tikslinamų duomenų sąrašo laukas. Lauke atvaizduojamas projekto įgyvendinimo plano tikslinimo lauko pavadinimas, kuriame buvo atlikti pakeitimai. Laukas užpildomas automatiškai lauko pavadinimu. Neredaguojamas laukas.
20	Buvusi reikšmė	Tikslinamų duomenų sąrašo laukas. Lauke atvaizduojamas aktualaus projekto įgyvendinimo plano lauko reikšmė. Laukas užpildomas automatiškai buvusią reikšmę. Neredaguojamas laukas.
21	Nauja reikšmė	Tikslinamų duomenų sąrašo laukas. Lauke atvaizduojamas projekto įgyvendinimo plano tikslinimo lauko reikšmė. Laukas užpildomas automatiškai nauja reikšmę. Neredaguojamas laukas.
22	Patvirtinęs naudotojas	Tikslinamų duomenų sąrašo laukas. Sąlygos: - Jei projekto įgyvendinimo plano tikslinimą pildė DMS naudotojas - lauke atvaizduojamas projekto įgyvendinimo plano tikslinimo pakeitimus pateikęs naudotojo vardas ir pavardė. Laukas užpildomas automatiškai pateikęs naudotojo vardu ir pavarde. Neredaguojamas laukas. - Jei projekto įgyvendinimo plano tikslinimą pildė INVESTIS naudotojas - lauke atvaizduojamas projekto įgyvendinimo plano tikslinimo papildžiusio naudotojo vardas ir pavardė. Laukas užpildomas automatiškai pateikęs naudotojo vardu ir pavarde. Neredaguojamas laukas.
23	Institucija	Tikslinamų duomenų sąrašo laukas. Lauke atvaizduojamas projekto įgyvendinimo plano tikslinimo pakeitimus patvirtinusio naudotojo institucijos pavadinimas. Laukas užpildomas institucijos trumpiniu. Neredaguojamas laukas.
24	[Tęsti]	Mygtukas skirtas pakeisti projekto įgyvendinimo plano tikslinimo būseną. Paspaudus mygtuką priskiriam nauja būsena ir uždaromas modalinis langas. Tikrinimai: - Ar visi privalomi laukai užpildyti. Esant klaidai išvedamas klaidos pranešimas „Žingsnyje ‚{Žingsnis}‘ laukas ‚{Lauko pavadinimas}‘ yra privalomas“ - Ar nėra rinkmenų tokiu pačiu pavadinimu. Esant klaidai išvedamas klaidos pranešimas „Nurodytu pavadinimu jau yra užregistruota naudotojo rinkmena.“
25	[Atšaukti]	Mygtukas skirtas atšaukti projekto įgyvendinimo plano tikslinimo būsenos keitimą. Paspaudus mygtuką uždaromas modalinis langas.

INVESTIS Projektų techninis sprendimas INVESTIS_SI4_TS	Versija: 3.00
Europos Sąjungos investicijų administravimo informacinės sistema	Data: 2024-12-13

F-PRJ-PIPTIKSL-29 Projekto įgyvendinimo plano tikslinimo būsenos keitimo langas su pranešimu dėl atšaukimo

Lango paskirtis

Langas skirtas redaguoti projekto įgyvendinimo plano tikslinimo būseną ir siųsti pranešimą pareiškėjui.

Navigacija

Meniu >> [Projektai] >> Norimo redaguoti projekto [Pavadinimas] >> [PIP] >> [Tikslinimas] >> [Į Atšaukta]

Navigacijos kelias

-

Lango ypatybės

Modalinis langas.

Naudotojų teisės

T.PRJ.PIPTIKSL.2.1 Projektai. PIPTIKSL. Atšaukta: Registruoti

INVESTIS
Vardenis Pavardenis
Lietuvos Respublikos finansų ministerija

- Programų žinybas
- Projektai
- Administravimas

Projektai > 07-001-K-0023 > PIP > Tikslinimas > Duomenys

Projekto įgyvendinimo plano (PIP) tikslinimas

PIP
Tikslinimas

Duomenys
Rinkmenos
Istorija

- 1
Bendrieji duomenys
- 2
Partneriai
- 3
Projekto inicijavimas
- 4
Stebėsenos rodikliai
- 5
Projekto veiklos
- 6
Finansavimo šaltiniai
- 7
Netinkamos finansuoti
- 8
Teritorija
- 9
Projekto komanda
- 10
Matomumas ir informavimas
- 11
Horizontalieji principai
- 12
Projekto rezultatai
- 13
Pareiškėjo deklaracija

Būsenos keitimas

Būsenos data: 2023-03-01 12:02:00

Būsena: Atšaukta

Komentaras

0 / 250

PRANEŠIMAS APIE PROJEKTO ĮGYVENDINIMO PLANO NR. 07-001-K-0023 TIKSLINIMO ATŠAUKIMĄ

CPVA informuoja, kad atšaukė Projekto įgyvendinimo plano Nr. 07-001-K-0023 tikslinimą.

0 / 15000

Rinkmenos

Pasirinkti failą...

Nutempkite failus, kuriuos norite pridėti, čia

Pavadinimas	Aprašymas	Tipas	Failas
Failas	Donec volutpat enim quam, in rhoncus lorem fermentum sed.		failas_pdf

Tęsti
Atšaukti

Eil. Nr.	Pavadinimas	Lauko aprašymas
1	Būsenos keitimas	Statinis lango pavadinimas
2	Būsenos data	Atvaizduojamas būsenos keitimo datos laukas. Automatiškai užpildomas sisteminė data. Formatas {YYYY-MM-DD}.
3	Būsena	Atvaizduojamas būsenos keitimo laukas. Užpildoma naujos būsenos pavadinimu "Atšaukta".
4	Komentaras	Įvedamas, tekstinis būsenos keitimo laukas. Lauke nurodomas komentaras dėl būsenos keitimo. Leistinas simbolių skaičius 250.
5	Pranešimo pavadinimas	Pranešimo pavadinimo atvaizdavimo laukas. Reikšmė atvaizduojama iš "A-ADM-INF-1.1 Pranešimo šablono peržiūra" lango lauko <Pavadinimas> (Šablonas "PRANEŠIMAS APIE PROJEKTO ĮGYVENDINIMO PLANO TIKSLINIMO ATŠAUKIMĄ"). Jeigu pavadinime numatyti parametrai, jie užpildomi reikšmėmis.
6	Pranešimo tekstas	Pranešimo teksto atvaizdavimo laukas. Reikšmė atvaizduojama iš "A-ADM-INF-1.1 Pranešimo šablono peržiūra" lango lauko <Tekstas> (Šablonas "PRANEŠIMAS APIE PROJEKTO ĮGYVENDINIMO PLANO TIKSLINIMO ATŠAUKIMĄ"). Jeigu tekste numatyti parametrai, jie užpildomi reikšmėmis.

ATEA, UAB, 2025

Lapas 320 iš 436

INVESTIS Projektų techninis sprendimas INVESTIS_S14_TS	Versija: 3.00
Europos Sąjungos investicijų administravimo informacinės sistema	Data: 2024-12-13

Eil. Nr.	Pavadinimas	Lauko aprašymas
7	Rinkmenos	Statinis būsenos keitimo rinkmenų blokas.
8	[Pasirinkti failą]	<p>Rinkmenų įkėlimo laukas. Failo pasirinkimo laukas. Galima rinkmeną įkelti nutempiant ją ant šio bloko.</p> <p>Tikrinimai:</p> <ul style="list-style-type: none"> - Ar rinkmenos neviršija nustatyto maksimalaus vienu kėlimu rinkmenų skaičiaus (INVESTIS parametras „Maksimalus įkeliamų rinkmenų skaičius“ iš INVESTIS parametų lango F-ADM-NUST-1 Parametrai). Esant klaidai išvedamas klaidos pranešimas prie lauko „Negalima kelti vienu metu daugiau rinkmenų nei {Maksimalus įkeliamų rinkmenų skaičius}“ - Ar rinkmenų dydžiai neviršija nustatyto maksimalaus vienos įkeliamos rinkmenos dydžio (INVESTIS parametras „Maksimalus įkeliamos rinkmenos dydis“ iš INVESTIS parametų lango F-ADM-NUST-1 Parametrai). Esant klaidai išvedamas klaidos pranešimas prie lauko „{Failas} nebuvo užkeltas. Negalima kelti didesnės rinkmenos nei {Maksimalus įkeliamos rinkmenos dydis} MB“. - Ar rinkmenų bendra dydžių suma neviršija nustatyto maksimalaus bendro įkėlimo dydžio (INVESTIS parametras „Maksimalus įkeliamų rinkmenų bendras dydis“ iš INVESTIS parametų lango F-ADM-NUST-1 Parametrai). Esant klaidai išvedamas klaidos pranešimas prie lauko „Negalima kelti daugiau rinkmenų nei {Maksimalus įkeliamų rinkmenų bendras dydis} MB“. - Ar rinkmenos tipas atitinka numatytuosius (INVESTIS parametras „Galimi rinkmenų tipai“ iš INVESTIS parametų lango F-ADM-NUST-1 Parametrai). Esant klaidai išvedamas klaidos pranešimas prie lauko „{Failas} nebuvo užkeltas. Negalimas failo tipas. Leidžiami failų tipai {Galimi rinkmenų tipai}“.
9	RINKMENŲ SĄRAŠO LAUKAI	<p>Sąrašo atvaizdavimo logika:</p> <ul style="list-style-type: none"> - Sąrašė atvaizduojamos pridėtos rinkmenos. <p>Sąrašo rikiavimas:</p> <p>Numatytasis rikiavimas - pagal įkėlimo datą, nuo naujausio iki seniausio įrašo.</p>
10	Pavadinimas	Privalomas, tekstinis įvesties laukas. Lauke nurodomas rinkmenos pavadinimas. Leistinas simbolių skaičius 30. Numatytoji reikšmė: automatiškai užpildoma įkeltos rinkmenos pavadinimu.
11	Aprašymas	Neprivalomas tekstinis įvesties laukas. Lauke nurodomas rinkmenos aprašymas. Leistinas simbolių skaičius 50.
12	Tipas	Privalomas, vienos reikšmės pasirenkamas laukas. Lauke pasirenkamas rinkmenos tipas. Galimos reikšmės atvaizduojamos iš klasifikatoriaus <<Dokumento tipas>> objekto {Projekto įgyvendinimo planas} lauko „Pavadinimas“ reikšmė. Numatytoji reikšmė: automatiškai užpildoma pagal objektą, jei klasifikatoriuje prie objekto yra tik viena reikšmė.
13	Failas	Sąrašo laukas. Lauke atvaizduojamas rinkmenos pavadinimas ir rinkmenos ikona. Lauko reikšmė užpildoma automatiškai įkeliant rinkmeną.
14	[Šalinti]	Mygtukas skirtas projekto įgyvendinimo plano tikslinimo rinkmenos pašalinimui. Paspaudus mygtuką inicijuojamas rinkmenos pašalinimas.
15	[Tęsti]	<p>Mygtukas skirtas pakeisti projekto įgyvendinimo plano tikslinimo būseną. Paspaudus mygtuką priskiriam nauja būsena ir uždaromas modalinis langas.</p> <p>Tikrinimai:</p> <ul style="list-style-type: none"> - Ar privalomi laukai užpildyti. Esant klaidai išvedamas klaidos pranešimas prie lauko ir į klaidų sąrašą „Laukas ‚{Lauko pavadinimas}‘ yra privalomas“. - Ar nėra rinkmenų tokiu pačiu pavadinimu. Esant klaidai išvedamas klaidos pranešimas „Nurodytu pavadinimu jau yra užregistruota naudotojo rinkmena.“
16	[Atšaukti]	Mygtukas skirtas atšaukti projekto įgyvendinimo plano tikslinimo būsenos keitimą. Paspaudus mygtuką uždaromas modalinis langas.

INVESTIS Projektų techninis sprendimas INVESTIS_SI4_TS	Versija: 3.00
Europos Sąjungos investicijų administravimo informacinės sistema	Data: 2024-12-13

F-PRJ-PIPTIKSL-30 Projekto įgyvendinimo plano tikslinimo būsenos keitimo langas su pranešimu dėl tikslinimo

Lango paskirtis

Langas skirtas redaguoti projekto įgyvendinimo plano tikslinimo būseną ir siųsti pranešimą pareiškėjui.

Navigacija

Meniu >> [Projektai] >> Norimo redaguoti projekto [Pavadinimas] >> [PIP] >> [Tikslinimas] >> [Tikslinti DMS]

Navigacijos kelias

-

Lango ypatybės

Modalinis langas.

Naudotojų teisės

T.PRJ.PIPTIKSL.1.2 Projektai. PIPTIKSL: Registruoti

Eil. Nr.	Pavadinimas	Lauko aprašymas
1	Būsenos keitimas	Statinis lango pavadinimas
2	Būsenos data	Atvaizduojamas būsenos keitimo datos laukas. Automatiškai užpildomas sisteminė data. Formatas {YYYY-MM-DD}.
3	Būsenos	Atvaizduojamas būsenos keitimo laukas. Užpildoma naujos būsenos pavadinimu "Tikslinama DMS".
4	Komentaras	Įvedamas, tekstinis būsenos keitimo laukas. Lauke nurodomas komentaras dėl būsenos keitimo. Leistinas simbolių skaičius 250.
5	Pranešimo pavadinimas	Pranešimo pavadinimo atvaizdavimo laukas. Reikšmė atvaizduojama iš "A-ADM-INF-1.1 Pranešimo šablono peržiūra" lango lauko <Pavadinimas> (Šablonas "PRANEŠIMAS APIE PROJEKTO ĮGYVENDINIMO PLANO TIKSLINIMO"). Jeigu pavadinime numatyti parametrai, jie užpildomi reikšmėmis.

INVESTIS Projektų techninis sprendimas INVESTIS_S14_TS	Versija: 3.00
Europos Sąjungos investicijų administravimo informacinės sistema	Data: 2024-12-13

Eil. Nr.	Pavadinimas	Lauko aprašymas
6	Pranšimo tekstas	Pranešimo teksto atvaizdavimo laukas. Reikšmė atvaizduojama iš "A-ADM-INF-1.1 Pranešimo šablono peržiūra" lango lauko <Tekstas> (Šablonas "PRANEŠIMAS APIE PROJEKTO ĮGYVENDINIMO PLANO TIKSLINIMO"). Jeigu tekste numatyti parametrai, jie užpildomi reikšmėmis.
7	Rinkmenos	Statinis būsenos keitimo rinkmenų blokas.
8	[Pasirinkti failą]	Rinkmenų įkėlimo laukas. Failo pasirinkimo laukas. Galima rinkmeną įkelti nutempiant ją ant šio bloko. Tikrinimai: - Ar rinkmenos neviršija nustatyto maksimalaus vienu kėlimu rinkmenų skaičiaus (INVESTIS parametras „Maksimalus įkeliamų rinkmenų skaičius“ iš INVESTIS parametru lango F-ADM-NUST-1 Parametrai). Esant klaidai išvedamas klaidos pranešimas prie lauko „Negalima kelti vienu metu daugiau rinkmenų nei {Maksimalus įkeliamų rinkmenų skaičius}“ - Ar rinkmenų dydžiai neviršija nustatyto maksimalaus vienos įkeliamos rinkmenos dydžio (INVESTIS parametras „Maksimalus įkeliamos rinkmenos dydis“ iš INVESTIS parametru lango F-ADM-NUST-1 Parametrai). Esant klaidai išvedamas klaidos pranešimas prie lauko „{Failas} nebuvo užkeltas. Negalima kelti didesnės rinkmenos nei {Maksimalus įkeliamos rinkmenos dydis} MB“. - Ar rinkmenų bendra dydžių suma neviršija nustatyto maksimalaus bendro įkėlimo dydžio (INVESTIS parametras „Maksimalus įkeliamų rinkmenų bendras dydis“ iš INVESTIS parametru lango F-ADM-NUST-1 Parametrai). Esant klaidai išvedamas klaidos pranešimas prie lauko „Negalima kelti daugiau rinkmenų nei {Maksimalus įkeliamų rinkmenų bendras dydis} MB“. - Ar rinkmenos tipas atitinka numatytuosius (INVESTIS parametras „Galimi rinkmenų tipai“ iš INVESTIS parametru lango F-ADM-NUST-1 Parametrai). Esant klaidai išvedamas klaidos pranešimas prie lauko „{Failas} nebuvo užkeltas. Negalimas failo tipas. Leidžiami failų tipai {Galimi rinkmenų tipai}“.
9	RINKMENŲ SĄRAŠO LAUKAI	Sąrašo atvaizdavimo logika: - Sąrašė atvaizduojamos pridėtos rinkmenos. Sąrašo rikiavimas: Numatytasis rikiavimas - pagal įkėlimo datą, nuo naujausio iki seniausio įrašo.
10	Pavadinimas	Privalomas, tekstinis įvesties laukas. Lauke nurodomas rinkmenos pavadinimas. Leistinas simbolių skaičius 30. Numatytoji reikšmė: automatiškai užpildoma įkeltos rinkmenos pavadinimu.
11	Aprašymas	Neprivalomas tekstinis įvesties laukas. Lauke nurodomas rinkmenos aprašymas. Leistinas simbolių skaičius 50.
12	Tipas	Privalomas, vienos reikšmės pasirenkamas laukas. Lauke pasirenkamas rinkmenos tipas. Galimos reikšmės atvaizduojamos iš klasifikatoriaus <<Dokumento tipas>> objekto {Projekto įgyvendinimo planas} lauko „Pavadinimas“ reikšmė. Numatytoji reikšmė: automatiškai užpildoma pagal objektą, jei klasifikatoriuje prie objekto yra tik viena reikšmė.
13	Failas	Sąrašo laukas. Lauke atvaizduojamas rinkmenos pavadinimas ir rinkmenos ikona. Lauko reikšmė užpildoma automatiškai įkeliant rinkmeną.
14	[Šalinti]	Mygtukas skirtas projekto įgyvendinimo plano tikslinimo rinkmenos pašalinimui. Paspaudus mygtuką inicijuojamas rinkmenos pašalinimas.
15	[Tęsti]	Mygtukas skirtas pakeisti projekto įgyvendinimo plano tikslinimo būseną. Paspaudus mygtuką priskiriam nauja būsena ir uždaromas modalinis langas. Tikrinimai: - Ar privalomi laukai užpildyti. Esant klaidai išvedamas klaidos pranešimas prie lauko ir į klaidų sąrašą „Laukas {Lauko pavadinimas}“ yra privalomas“. - Ar nėra rinkmenų tokiu pačiu pavadinimu. Esant klaidai išvedamas klaidos pranešimas „Nurodytu pavadinimu jau yra užregistruota naudotojo rinkmena.“
16	[Atšaukti]	Mygtukas skirtas atšaukti projekto įgyvendinimo plano tikslinimo būsenos keitimą. Paspaudus mygtuką uždaromas modalinis langas.

INVESTIS Projektų techninis sprendimas INVESTIS_S14_TS	Versija: 3.00
Europos Sąjungos investicijų administravimo informacinės sistema	Data: 2024-12-13

F-PRJ-PİPTIKSL-31 Projekto įgyvendinimo plano tikslinimo peržiūra. Istorija

Lango paskirtis

Langas skirtas peržiūrėti projekto įgyvendinimo plano tikslinimo būsenų ir duomenų pakeitimų istoriją.

Navigacija

Meniu >> [Projektai] >> Norimo peržiūrėti projekto [Pavadinimas] >> [PIP] >> [Tikslinimas] >> [Istorija]

Navigacijos kelias

Projektai >> Kodas >> PIP >> Tikslinimas >> Istorija

Lango ypatybės

-

Naudotojų teisės

T.PRJ.PİPTIKSL.1.1 Projektai. PİPTIKSL: Peržiūrėti

INVESTIS
Vardenis Pavardenis
Lietuvos Respublikos finansų ministerija

Programų žinynas >

Projektai

Administravimas >

Projektai > 07-001-K-0023 > PIP > Tikslinimas > Istorija

Projekto įgyvendinimo plano (PIP) tikslinimas

PIP Tikslinimas

Duomenys Rinkmenos Istorija

Būsenų istorija

Data ir laikas	Buvusi būsena	Nauja būsena	Komentaras	Naudotojas pakeitęs būseną
2022-09-01 12:41:12	Tikslina ADMI	Patvirtinta		Jonas Jonaitis, CPVA
2022-08-31 16:45:00	-	Tikslina ADMI		Jonas Jonaitis, CPVA

1 - 1 iš 1

Duomenų pakeitimo istorija

Data ir laikas	Skirtuko pavadinimas	Lauko pavadinimas	Buvusi reikšmė	Nauja reikšmė	Patvirtinęs naudotojas	Institucija
2022-09-01 12:11:11	Projekto veiklos	PVM išlaidos	-	2 000	Jonas Jonaitis	CPVA

1 - 1 iš 1

Eil. Nr.	Pavadinimas	Lauko aprašymas
1	Projekto įgyvendinimo plano (PIP) tikslinimas	Statinis lango pavadinimas.
2	[PIP]	Mygtukas skirtas pereiti į projekto įgyvendinimo plano formą. Paspaudus mygtuką atidaromas langas "F-PRJ-PIP-2 Projekto įgyvendinimo plano peržiūra".
3	[Tikslinimas]	Mygtukas skirtas pereiti į projekto įgyvendinimo plano tikslinimo formą. Paspaudus mygtuką atidaromas langas "F-PRJ-PİPTIKSL-1 Projekto įgyvendinimo plano tikslinimo peržiūra. Bendrieji duomenys". Sąlygos: Mygtukas matomas lange tik tai tada, kai: - Yra sukurtas projekto įgyvendinimo plano tikslinimas. - Projekto įgyvendinimo plano tikslinimo būsena yra "Tikslinama ADMI", "Tikslinama DMS" arba "Pateikta". - Naudotojui priskirta teisė "T.PRJ.PİPTIKSL.1.1 Projektai. PİPTIKSL: Peržiūrėti".
4	Būsenų istorija	Statinis bloko pavadinimas.
5	BŪSENŲ ISTORIJOS SĄRAŠAS	Sąrašo atvaizdavimo logika: - Sąraše pateikiami projekto įgyvendinimo plano tikslinimo būsenos keitimo įrašai. Sąrašo rikiavimas: Numatytasis rikiavimas - naujausi įrašai atvaizduojami aukščiau kitų (Rikiuojama pagal sąrašo <Data ir laikas> lauką mažėjančia tvarka).

INVESTIS Projektų techninis sprendimas INVESTIS_S14_TS	Versija: 3.00
Europos Sąjungos investicijų administravimo informacinė sistema	Data: 2024-12-13

Eil. Nr.	Pavadinimas	Lauko aprašymas
6	Data ir laikas	Sąrašo atvaizdavimo laukas. Lauke atvaizduojamas projekto įgyvendinimo plano būsenos pakeitimo data ir laikas. Laukas užpildomas automatiškai sisteminė data ir laiku. Formatas {YYYY-MM-DD HH:MM:SS}. Neredaguojamas laukas.
7	Buvusi būseną	Sąrašo atvaizdavimo laukas. Lauke atvaizduojamas projekto įgyvendinimo plano tikslinimo buvusi būseną.
8	Nauja būseną	Sąrašo atvaizdavimo laukas. Lauke atvaizduojamas projekto įgyvendinimo plano tikslinimo nauja būseną.
9	Komentaras	Sąrašo atvaizdavimo laukas. Lauke atvaizduojamas projekto įgyvendinimo plano tikslinimo būsenos keitimo komentaras. Sąlygos: - Jei būseną "Tikslinama ADMI" arba "Tikslinama DMS" lauko reikšmė atvaizduojama iš lango "F-PRJ-PIP-31 Projekto įgyvendinimo plano būsenos keitimo langas su pranešimu dėl tikslinimo" arba "F-PRJ-PIPTIKSL-30 Projekto įgyvendinimo plano tikslinimo būsenos keitimo langas su pranešimu dėl tikslinimo" lauko <Komentaras>. - Jei būseną "Patvirtinta" lauko reikšmė atvaizduojama iš lango "F-PRJ-PIPTIKSL-28 Projekto įgyvendinimo plano tikslinimo būsenos keitimo langas su pranešimu dėl patvirtinimo" lauko <Komentaras>. - Jei būseną "Atšaukta" lauko reikšmė atvaizduojama iš lango "F-PRJ-PIPTIKSL-29 Projekto įgyvendinimo plano tikslinimo būsenos keitimo langas su pranešimu dėl atšaukimo" lauko <Komentaras>. - Jei būseną "Atsiimta" lauko reikšmė atvaizduojama iš lango "F-PRJ-PIP-34 Projekto įgyvendinimo plano būsenos keitimo langas su pranešimu dėl atsiėmimo" lauko <Komentaras>.
10	Naudotojas pakeitęs būseną	Sąrašo atvaizdavimo laukas. Lauke atvaizduojamas projekto įgyvendinimo plano tikslinimo būseną pakeitęs naudotojas. Sąlygos: - Jei būseną pakeitęs naudotojas yra INVESTIS naudotojas - lauko reikšmė atvaizduojama formatu {Vardas, Pavardė} {Institucijos trumpinys}. - Jei būseną pakeitęs naudotojas yra DMS naudotojas - lauko reikšmė atvaizduojama formatu {Vardas, Pavardė}.
11	Duomenų pakeitimo istorija	Statinis bloko pavadinimas.
12	DUOMENŲ PAKEITIMO ISTORIJOS SĄRAŠO LAUKAI	Sąrašo atvaizdavimo logika: Sąrašas atvaizduojamas tik pasirinktus sąraše <<Būsenos istorijos>> įrašą su būseną "Pateikta". Pagal pasirinktą būseną duomenų keitimo istorijos sąraše atvaizduojami visi pakeitimai, kurie buvo atlikti iki paspaudžiant mygtuką [Pateikti]. Sąrašo rikiavimas: Numatytasis rikiavimas - naujaisi įrašai atvaizduojami aukščiau kitų.
13	Data ir laikas	Sąrašo atvaizdavimo laukas. Projekto įgyvendinimo plano tikslinimo duomenų pakeitimo data ir laikas, kai buvo atlikti pakeitimai (kai buvo patvirtinti duomenys). Formatas {YYYY-MM-DD HH:MM:SS}.
14	Skirtuko pavadinimas	Sąrašo atvaizdavimo laukas. Lauke atvaizduojamas projekto įgyvendinimo plano tikslinimo vedlio žingsnio pavadinimas, kuriame buvo atlikti pakeitimai.
15	Lauko pavadinimas	Sąrašo atvaizdavimo laukas. Lauke atvaizduojamas projekto įgyvendinimo plano tikslinimo lauko pavadinimas, kuriame buvo atlikti pakeitimai.
16	Buvusi reikšmė	Sąrašo atvaizdavimo laukas. Lauke atvaizduojama projekto įgyvendinimo plano tikslinimo pakeisto lauko buvusi reikšmė.
17	Nauja reikšmė	Sąrašo atvaizdavimo laukas. Lauke atvaizduojama projekto įgyvendinimo plano tikslinimo pakeisto lauko nauja reikšmė.
18	Patvirtinęs naudotojas	Sąrašo atvaizdavimo laukas. Lauke atvaizduojamas projekto įgyvendinimo plano tikslinimo pakeitimus pateikęs naudotojo vardas ir pavardė. Formatas: {Vardas} {Pavardė}.

INVESTIS Projektų techninis sprendimas INVESTIS_SI4_TS	Versija: 3.00
Europos Sąjungos investicijų administravimo informacinės sistema	Data: 2024-12-13

Eil. Nr.	Pavadinimas	Lauko aprašymas
19	Institucija	Sąrašo atvaizdavimo laukas. Lauke atvaizduojamas projekto įgyvendinimo plano tikslinimo pakeitimus patvirtinusio naudotojo institucijos pavadinimo trumpinys. Laukas nepildomas DMS naudotojams.

PĮP vertinimas

F-PRJ-PĮPVRT-1 Projekto įgyvendinimo plano vertinimo peržiūra

Lango paskirtis

Langas skirtas peržiūrėti projekto įgyvendinimo plano vertinimo bendrą informaciją.

Navigacija

Menui >> [Projektai] >> Norimo peržiūrėti projekto [Pavadinimas] >> [Vertinimai]

Navigacijos kelias

Projektai >> Kodas >> Vertinimai >> Namukas

Lango ypatybės

Naudotojų teisės

T.PRJ.PĮPVRT.1.1 Vertinimas: Peržiūrėti

The screenshot shows the 'PĮP vertinimai' (PIP Evaluations) page in the INVESTIS system. The breadcrumb trail is 'Projektai > 07-001-K-0023 > Vertinimai'. The page title is 'PĮP vertinimai'. There are tabs for 'Vertinimai', 'TF vertinimas', 'NK vertinimas', and 'Sprendimas'. Below the tabs, there are filters for 'SODRA', 'VMI', 'FA', and 'Rinkmenos'. The main content area is divided into several sections, each with a title and a list of key-value pairs:

- PĮP vertinimas** (6):
 - PĮP gavimo data: 2023-01-01 (7)
 - PĮP vertinimo terminas: 2023-03-01 (8)
 - Vertinimo organizatorius: Jonas Jonaitis (9)
- Tinkamumo finansuoti vertinimas** (10):
 - Vertinimo data nuo: 2023-01-20 (11)
 - TF vertinimo terminas: 2023-03-01 (12)
 - Būsena: Baigta (13)
 - Būsenos data: 2023-02-20 (14)
 - Vertinimo išvada: Taip (15)
 - Projekto išlaidų suma, euras: 1 400 00,00 (16)
 - Prašomos skirti finansavimo lėšos iš viso, euras: 1 200 00,00 (17)
- Naudos ir kokybės vertinimas** (18):
 - Vertinimo data nuo: 2023-01-20 (19)
 - NK vertinimo terminas: 2023-03-01 (20)
 - Būsena: Baigta (21)
 - Būsenos data: 2023-02-20 (22)
 - Vertinimo išvada: Taip (23)
 - Galutinis balas: 87 (24)
- Sprendimas dėl finansavimo** (25):
 - Sprendimo numeris: A1-01 123456 (26)
 - Sprendimo data: 2023-02-25 (27)
 - Sprendimo išvada: Finansuojamas (28)

Eil. Nr.	Pavadinimas	Lauko aprašymas
1	PĮP vertinimai	Statinis lango pavadinimas.
2	[Vertinimai]	Mygtukas skirtas pereiti į projekto įgyvendinimo plano vertinimo peržiūrą. Paspaudus mygtuką atidaromas langas "F-PRJ-PĮPVRT-1 Projekto įgyvendinimo plano vertinimo peržiūra".
3	[TF vertinimas]	Mygtukas skirtas pereiti į projekto įgyvendinimo plano tinkamumo finansuoti vertinimo peržiūrą. Paspaudus mygtuką atidaromas langas "F-PRJ-PĮPVRT-2 Projekto įgyvendinimo plano TF vertinimo peržiūra".
4	[NK vertinimas]	Mygtukas skirtas pereiti į projekto įgyvendinimo plano naudos ir kokybės vertinimo peržiūrą. Paspaudus mygtuką atidaromas langas "F-PRJ-PĮPVRT-11 Projekto įgyvendinimo plano NK vertinimo peržiūra".

INVESTIS Projektų techninis sprendimas INVESTIS_SI4_TS	Versija: 3.00
Europos Sąjungos investicijų administravimo informacinės sistema	Data: 2024-12-13

Eil. Nr.	Pavadinimas	Lauko aprašymas
5	[Sprendimas]	Mygtukas skirtas pereiti į projekto įgyvendinimo plano vertinimo sprendimo peržiūrą. Paspaudus mygtuką atidaromas langas "F-PRJ-PIPVRT-16 Projekto įgyvendinimo plano vertinimo sprendimo peržiūra".
6	PIP vertinimas	Statinis bloko pavadinimas.
7	PIP gavimo data	Projekto įgyvendinimo plano gavimo datos atvaizdavimo laukas. Atvaizduojama data iš PIP peržiūros lango "F-PRJ-PIP-2 Projekto įgyvendinimo plano peržiūra" lauko <PIP gavimo data>.
8	PIP vertinimo terminas	Vertinimo termino atvaizdavimo laukas. Atvaizduojama data iš vertinimo organizatoriaus registravimo lango "F-PŽ-KVTVRT-1.1 Vertinimo organizatoriaus registravimas" lauko <Vertinimo terminas>.
9	Vertinimo organizatorius	Vertinimo organizatoriaus atvaizdavimo laukas. Atvaizduojama vardas, pavardė iš vertinimo organizatoriaus registravimo lango "F-PŽ-KVTVRT-1.1 Vertinimo organizatoriaus registravimas" lauko <Vertinimo organizatorius>.
10	Tinkamumo finansuoti vertinimas	Statinis bloko pavadinimas.
11	Vertinimo data nuo	Vertinimo pradžios atvaizdavimo laukas. Atvaizduojama data iš tinkamumo finansuoti vertinimo lango "F-PRJ-PIPVRT-2 Projekto įgyvendinimo plano TF vertinimo peržiūra" lauko <Vertinimo pradžia>.
12	TF vertinimo terminas	Vertinimo termino atvaizdavimo laukas. Atvaizduojama data iš tinkamumo finansuoti vertinimo lango "F-PRJ-PIPVRT-2 Projekto įgyvendinimo plano TF vertinimo peržiūra" lauko <TF vertinimo terminas>.
13	Būseną	Vertinimo būsenos atvaizdavimo laukas. Atvaizduojama reikšmė iš tinkamumo finansuoti vertinimo lango "F-PRJ-PIPVRT-2 Projekto įgyvendinimo plano TF vertinimo peržiūra" lauko <Būseną>.
14	Būsenos data	Vertinimo būsenos datos atvaizdavimo laukas. Atvaizduojama data iš tinkamumo finansuoti vertinimo lango "F-PRJ-PIPVRT-2 Projekto įgyvendinimo plano TF vertinimo peržiūra" lauko <Būsenos data>.
15	Vertinimo išvada	Vertinimo išvados atvaizdavimo laukas. Atvaizduojama reikšmė iš tinkamumo finansuoti vertinimo lango "F-PRJ-PIPVRT-2 Projekto įgyvendinimo plano TF vertinimo peržiūra" lauko <Vertinimo išvada>.
16	Projekto išlaidų suma, eurai	Projekto išlaidų sumos atvaizdavimo laukas. Atvaizduojama reikšmė iš tinkamumo finansuoti vertinimo lango "F-PRJ-PIPVRT-2 Projekto įgyvendinimo plano TF vertinimo peržiūra" lauko <Projekto išlaidų suma, eurai>.
17	Prašomos skirti finansavimo lėšos iš viso, eurai	Prašomos skirti finansavimo lėšų sumos atvaizdavimo laukas. Atvaizduojama reikšmė iš tinkamumo finansuoti vertinimo lango "F-PRJ-PIPVRT-2 Projekto įgyvendinimo plano TF vertinimo peržiūra" lauko <Prašomos skirti finansavimo lėšos iš viso, eurai>.
18	Naudos ir kokybės vertinimas	Statinis bloko pavadinimas. Kai kvietimo atrankos būdas yra ne "Konkursas", laukai pateikiami neužpildyti.

INVESTIS Projektų techninis sprendimas INVESTIS_SI4_TS	Versija: 3.00
Europos Sąjungos investicijų administravimo informacinės sistema	Data: 2024-12-13

Eil. Nr.	Pavadinimas	Lauko aprašymas
19	Vertinimo data nuo	Vertinimo pradžios atvaizdavimo laukas. Atvaizduojama data iš naudos ir kokybės vertinimo lango "F-PRJ-PJPVRT-12 Projekto įgyvendinimo plano NK vertinimo peržiūra" lauko <Vertinimo pradžia>. Kai kvietimo atrankos būdas yra ne "Konkursas", reikšmė neužpildyta.
20	NK vertinimo terminas	Vertinimo pradžios atvaizdavimo laukas. Atvaizduojama data iš naudos ir kokybės vertinimo lango "F-PRJ-PJPVRT-12 Projekto įgyvendinimo plano NK vertinimo peržiūra" lauko <NK vertinimo terminas>. Kai kvietimo atrankos būdas yra ne "Konkursas", reikšmė neužpildyta.
21	Būsena	Vertinimo būsenos atvaizdavimo laukas. Atvaizduojama reikšmė iš naudos ir kokybės vertinimo lango "F-PRJ-PJPVRT-12 Projekto įgyvendinimo plano NK vertinimo peržiūra" lauko <Būsena>. Kai kvietimo atrankos būdas yra ne "Konkursas", reikšmė neužpildyta.
22	Būsenos data	Vertinimo būsenos datos atvaizdavimo laukas. Atvaizduojama data iš naudos ir kokybės vertinimo lango "F-PRJ-PJPVRT-12 Projekto įgyvendinimo plano NK vertinimo peržiūra" lauko <Būsenos data>. Kai kvietimo atrankos būdas yra ne "Konkursas", reikšmė neužpildyta.
23	Vertinimo išvada	Vertinimo išvados atvaizdavimo laukas. Atvaizduojama reikšmė iš naudos ir kokybės vertinimo lango "F-PRJ-PJPVRT-12 Projekto įgyvendinimo plano NK vertinimo peržiūra" lauko <Vertinimo išvada>. Kai kvietimo atrankos būdas yra ne "Konkursas", reikšmė neužpildyta.
24	Galutinis balas	Naudos ir kokybės vertinimo galutinio balo atvaizdavimo laukas. Atvaizduojama reikšmė iš naudos ir kokybės vertinimo lango "F-PRJ-PJPVRT-12 Projekto įgyvendinimo plano NK vertinimo peržiūra" lauko <Galutinis balas>. Kai kvietimo atrankos būdas yra ne "Konkursas", reikšmė neužpildyta.
25	Sprendimas dėl finansavimo	Statinis bloko pavadinimas.
26	Sprendimo numeris	Sprendimo numerio atvaizdavimo laukas. Atvaizduojama reikšmė iš sprendimo lango "F-PRJ-PJPVRT-18 Projekto įgyvendinimo plano vertinimo sprendimo peržiūra" lauko <Sprendimo numeris>.
27	Sprendimo data	Sprendimo datos atvaizdavimo laukas. Atvaizduojama data iš sprendimo lango "F-PRJ-PJPVRT-18 Projekto įgyvendinimo plano vertinimo sprendimo peržiūra" lauko <Sprendimo data>.
28	Sprendimo išvada	Sprendimo išvados atvaizdavimo laukas. Atvaizduojama reikšmė iš sprendimo lango "F-PRJ-PJPVRT-18 Projekto įgyvendinimo plano vertinimo sprendimo peržiūra" lauko <Sprendimo išvada>.

F-PRJ-PİPVRT-2 Projekto įgyvendinimo plano TF vertinimo peržiūra

Lango paskirtis

Langas skirtas peržiūrėti projekto įgyvendinimo plano tinkamumo finansuoti vertinimo duomenis.

Navigacija

Meniu >> [Projektai] >> Norimo peržiūrėti projekto [Pavadinimas] >> [Vertinimai] >> [TF vertinimas]

Navigacijos kelias

Projektai >> Kodas >> Vertinimai >> TF vertinimas >> Duomenys

Lango ypatybės

Naudotojų teisės

T.PRJ.PİPVRT.1.1 Vertinimas: Peržiūrėti

Vardas Pavardenis
Lietuvos Respublikos finansų ministerija

Programų žinynas

- Programos
- Priemonės
- SAI
- Stebėsenos rodikliai
- Kvietimai
- Projektai
- Administravimas

Projektai > 07-001-K-0023 > Vertinimai > TF vertinimas > Duomenys

PİP vertinimai

Vertinimai TF vertinimas NK vertinimas Sprendimas

Duomenys Istorija

Tinkamumo finansuoti vertinimas

Vertinimas atliekamas	Taip	Būseną	Vykdoma
Vertinimo pradžia	2023-01-20	Būsenos data	2023-01-20
TF vertinimo terminas	2023-03-01	Būseną pakeitęs naudotojas	Jonas Jonaitis
Vertinimo išvada			
Išvados patikros lapai			

Tinkamumo finansuoti vertinimo patikros lapai

Patikros lapo unikalus Nr.	Patikros lapo užpildymo terminas	Patikros lapą sukūrė	Patikros lapą užpildė	Patikros lapą patvirtino	Vertinimo išvada	Būseną	Būsenos data
TF_05-007-V-0023_01	2023-03-01	Jonas Jonaitis	Petras Petraitis	Jonas Jonaitis	Taip	Patvirtinta	2023-02-20
TF_05-007-V-0023_02		Jonas Jonaitis	Petras Petraitis			Anuliota	2023-02-01

Papildomi patikros lapai

Patikros lapo unikalus Nr.	Patikros lapo užpildymo terminas	Patikros lapą sukūrė	Patikros lapą užpildė	Patikros lapą patvirtino	Vertinimo išvada	Būseną	Būsenos data
P_05-007-V-0023_01	2023-03-01	Jonas Jonaitis	Petras Petraitis	Jonas Jonaitis	Taip	Patvirtinta	2023-02-20
P_05-007-V-0023_02		Jonas Jonaitis	Petras Petraitis			Anuliota	2023-02-01

Pažangos priemonės poveiklės (finansuojamos projekto veiklos) numeris	Projekto išlaidų suma, eurai	Prašomos skirti finansavimo lėšos iš viso, eurai	Iš jų prašomos skirti finansavimo lėšos, eurai	Iš jų PVM, eurai	Nuosavas įnašas iš viso, eurai	Iš jų nuosavas įnašas, eurai	Iš jų PVM, eurai
12-003-03-01-01-02	893 876,68	893 876,68	880 639,34	13 237,34	0,00	0,00	0,00

Priskirti TF vertintoją
Priskirti papildomą PL
Registruoti išvadą
Į Vykdoma

Eil. Nr.	Pavadinimas	Lauko aprašymas
1	PİP vertinimai	Statinis lango pavadinimas.
2	[Vertinimai]	Mygtukas skirtas pereiti į projekto įgyvendinimo plano vertinimo peržiūrą. Paspaudus mygtuką atidaromas langas "F-PRJ-PİPVRT-1 Projekto įgyvendinimo plano vertinimo peržiūra".
3	[TF vertinimas]	Mygtukas skirtas pereiti į projekto įgyvendinimo plano tinkamumo finansuoti vertinimo peržiūrą. Paspaudus mygtuką atidaromas langas "F-PRJ-PİPVRT-2 Projekto įgyvendinimo plano TF vertinimo peržiūra".

INVESTIS Projektų techninis sprendimas INVESTIS_S14_TS	Versija: 3.00
Europos Sąjungos investicijų administravimo informacinės sistema	Data: 2024-12-13

Eil. Nr.	Pavadinimas	Lauko aprašymas
4	[NK vertinimas]	Mygtukas skirtas pereiti į projekto įgyvendinimo plano naudos ir kokybės vertinimo peržiūrą. Paspaudus mygtuką atidaromas langas "F-PRJ-PĮPVRT-11 Projekto įgyvendinimo plano NK vertinimo peržiūra".
5	[Sprendimas]	Mygtukas skirtas pereiti į projekto įgyvendinimo plano vertinimo sprendimo peržiūrą. Paspaudus mygtuką atidaromas langas "F-PRJ-PĮPVRT-16 Projekto įgyvendinimo plano vertinimo sprendimo peržiūra".
6	Tinkamumo finansuoti vertinimas	Statinis bloko pavadinimas.
7	Vertinimas atliekamas	Požymio ar vertinimas yra atliekamas ar neatliekamas atvaizdavimo laukas. Reikšmė atvaizduojama iš: - "F-PŽ-KVTVRT-1.2 TF vertintojo registravimas" lango lauko <Vertinimas atliekamas>; arba: - "F-PRJ-PĮPVRT-2.3 TF išvados registravimas" lanko lauko <Vertinimas atliekamas>; arba: - kai vertintojas priskiriamas lange "F-PRJ-PĮPVRT-2.1 TF vertintojo registravimas", vaizduojama reikšmė "Taip". Vaizduojama vėliausiai išsaugota reikšmė. Numatytoji reikšmė: neužpildyta.
8	Vertinimo pradžia	Vertinimo pradžios atvaizdavimo laukas. Vertinimo pradžia - pirmojo TF vertintojo priskyrimo data, saugant "F-PŽ-KVTVRT-1.2 TF vertintojo registravimas" lango informaciją arba "F-PRJ-PĮPVRT-2.1 TF vertintojo registravimas" lango informaciją.
9	TF vertinimo terminas	Vertinimo termino atvaizdavimo laukas. Atvaizduojama data iš TF vertintojo registravimo lango "F-PŽ-KVTVRT-1.2 TF vertintojo registravimas" lauko <Vertinimo terminas> arba "F-PRJ-PĮPVRT-2.1 TF vertintojo registravimas" lauko <Patikros lapo užpildymo terminas>. Sąlygos: - jeigu TF patikros lapas buvo anuliuotas ir sukurtas naujas, tai vertinimo termino data atsinaujina pagal vėliausiai sukurto TF patikros lapo vertinimo terminą.
10	Vertinimo išvada	Vertinimo išvados atvaizdavimo laukas. Reikšmė atvaizduojama iš "F-PRJ-PĮPVRT-2.3 TF išvados registravimas" lango lauko <Išvada>.
11	[Išvados patikros lapai]	Išvados patikros lapo unikalaus numerio aktyvios nuorodos atvaizdavimo laukas. Reikšmė atvaizduojama iš "F-PRJ-PĮPVRT-2.3 TF išvados registravimas" lango lauko <Išvados patikros lapai>. Paspaudus išvados patikros lapo aktyvią nuorodą atidaromas patikros lapo peržiūros langas "F-PRJ-PĮPVRT-4 Projekto įgyvendinimo plano TF vertinimo patikros TF lapo peržiūra".
12	Būsena	Būsenos atvaizdavimo laukas. Lauke atvaizduojama esama TF vertinimo būsena. Lauko reikšmė atvaizduojama iš "F-PRJ-PĮPVRT-3 Projekto įgyvendinimo plano TF vertinimo peržiūra. TF vertinimo istorija" lango naujausios būsenos įrašo lauko <Nauja būsena>.
13	Būsenos data	Būsenos datos atvaizdavimo laukas. Lauke atvaizduojama TF vertinimo esamos būsenos suteikimo data. Lauko reikšmė atvaizduojama iš "F-PRJ-PĮPVRT-3 Projekto įgyvendinimo plano TF vertinimo peržiūra. TF vertinimo istorija" lango naujausios būsenos įrašo lauko <Data ir laikas>.
14	Būseną pakeitęs naudotojas	Būseną pakeitusio naudotojo atvaizdavimo laukas. Atvaizduojama vardas ir pavardė naudotojo, kuris inicijavo būsenos pakeitimą. Lauko reikšmė atvaizduojama iš "F-PRJ-PĮPVRT-3 Projekto įgyvendinimo plano TF vertinimo peržiūra. TF vertinimo istorija" lango naujausios būsenos įrašo lauko <Naudotojas pakeitęs būseną>. Formatas: {Vardas} {Pavardė}.

INVESTIS Projektų techninis sprendimas INVESTIS_S14_TS	Versija: 3.00
Europos Sąjungos investicijų administravimo informacinės sistema	Data: 2024-12-13

Eil. Nr.	Pavadinimas	Lauko aprašymas
15	Tinkamumo finansuoti vertinimo patikros lapai	Statinis bloko pavadinimas.
16	TINKAMUMO FINANSUOTI VERTINIMO PATIKROS LAPŲ SĄRAŠO LAUKAI	Sąrašo atvaizdavimo logika: - Sąraše atvaizduojami tinkamumo finansuoti vertinimo patikros lapai. Sąrašo rikiavimas: - Numatytasis rikiavimas - pagal patikros lapo unikalų numerį didėjančia tvarka. - Rikiavimą galima keisti paspaudus ant sąrašo stulpelių.
17	Patikros lapo unikalus Nr.	Sąrašo atvaizdavimo laukas. Lauke atvaizduojamas patikros lapo numeris. Lauko reikšmė atvaizduojama iš "F-PRJ-P1PVRT-4 Projekto įgyvendinimo plano TF vertinimo patikros TF lapo peržiūra" lango lauko <Patikros lapo unikalus numeris>. Patikros lapo unikalus numeris atvaizduojamas kaip nuoroda. Paspaudus nuorodą atidaromas langas "F-PRJ-P1PVRT-4 Projekto įgyvendinimo plano TF vertinimo patikros TF lapo peržiūra".
19	Patikros lapo užpildymo terminas	Sąrašo atvaizdavimo laukas. Lauke atvaizduojamas patikros lapo užpildymo terminas. Lauko reikšmė atvaizduojama iš "F-PRJ-P1PVRT-4 Projekto įgyvendinimo plano TF vertinimo patikros TF lapo peržiūra" lango lauko <Patikros lapo užpildymo terminas>.
20	Patikros lapą sukūrė	Sąrašo atvaizdavimo laukas. Lauke atvaizduojamas patikros lapą paskyręs naudotojas. Lauko reikšmė atvaizduojama iš "F-PRJ-P1PVRT-4 Projekto įgyvendinimo plano TF vertinimo patikros TF lapo peržiūra" lango lauko <Patikros lapą paskyrė>.
21	Patikros lapą užpildė	Sąrašo atvaizdavimo laukas. Lauke atvaizduojamas patikros lapą užpildęs naudotojas. Lauko reikšmė atvaizduojama iš "F-PRJ-P1PVRT-4 Projekto įgyvendinimo plano TF vertinimo patikros TF lapo peržiūra" lango lauko <Patikros lapą užpildė>.
22	Patikros lapą patvirtino	Sąrašo atvaizdavimo laukas. Lauke atvaizduojamas patikros lapą patvirtinęs naudotojas. Lauko reikšmė atvaizduojama iš "F-PRJ-P1PVRT-4 Projekto įgyvendinimo plano TF vertinimo patikros TF lapo peržiūra" lango lauko <Patikros lapą patvirtino>.
23	Vertinimo išvada	Sąrašo atvaizdavimo laukas. Lauke atvaizduojama patikros lapo išvada. Lauko reikšmė atvaizduojama iš "F-PRJ-P1PVRT-4 Projekto įgyvendinimo plano TF vertinimo patikros TF lapo peržiūra" lango, bloko "Sprendimas", lauko <Vertinimo išvada>.
24	Būseną	Sąrašo atvaizdavimo laukas. Lauke atvaizduojama esama patikros lapo būseną. Lauko reikšmė atvaizduojama iš "F-PRJ-P1PVRT-5 Projekto įgyvendinimo plano TF vertinimo TF patikros lapo peržiūra. Istorija" lango naujausios būsenos įrašo lauko <Nauja būseną>.
25	Būsenos data	Sąrašo atvaizdavimo laukas. Lauke atvaizduojama esamos patikros lapo būsenos suteikimo data. Lauko reikšmė atvaizduojama iš "F-PRJ-P1PVRT-5 Projekto įgyvendinimo plano TF vertinimo TF patikros lapo peržiūra. Istorija" lango naujausios būsenos įrašo lauko <Data ir laikas>.
26	Papildomi patikros lapai	Statinis bloko pavadinimas.
27	PAPILDOMŲ PATIKROS LAPŲ SĄRAŠO LAUKAI	Sąrašo atvaizdavimo logika: - Sąraše atvaizduojami papildomi patikros lapai. Sąrašo rikiavimas: - Numatytasis rikiavimas - pagal patikros lapo unikalų numerį didėjančia tvarka. - Rikiavimą galima keisti paspaudus ant sąrašo stulpelių.
28	Patikros lapo unikalus Nr.	Sąrašo atvaizdavimo laukas. Lauke atvaizduojamas patikros lapo numeris. Lauko reikšmė atvaizduojama iš "F-PRJ-P1PVRT-8 Projekto įgyvendinimo plano TF vertinimo papildomo patikros lapo peržiūra" lango lauko <Patikros lapo unikalus numeris>. Patikros lapo unikalus numeris atvaizduojamas kaip nuoroda. Paspaudus nuorodą atidaromas langas "F-PRJ-P1PVRT-8 Projekto įgyvendinimo plano TF vertinimo papildomo patikros lapo peržiūra".

INVESTIS Projektų techninis sprendimas INVESTIS_S14_TS	Versija: 3.00
Europos Sąjungos investicijų administravimo informacinės sistema	Data: 2024-12-13

Eil. Nr.	Pavadinimas	Lauko aprašymas
30	Patikros lapo užpildymo terminas	Sąrašo atvaizdavimo laukas. Lauke atvaizduojamas patikros lapo užpildymo terminas. Lauko reikšmė atvaizduojama iš "F-PRJ-P1PVRT-8 Projekto įgyvendinimo plano TF vertinimo papildomo patikros lapo peržiūra" lango lauko <Patikros lapo užpildymo terminas>.
31	Patikros lapą sukūrė	Sąrašo atvaizdavimo laukas. Lauke atvaizduojamas patikros lapą paskyręs naudotojas. Lauko reikšmė atvaizduojama iš "F-PRJ-P1PVRT-8 Projekto įgyvendinimo plano TF vertinimo papildomo patikros lapo peržiūra" lango lauko <Patikros lapą paskyrė>.
32	Patikros lapą užpildė	Sąrašo atvaizdavimo laukas. Lauke atvaizduojamas patikros lapą užpildęs naudotojas. Lauko reikšmė atvaizduojama iš "F-PRJ-P1PVRT-8 Projekto įgyvendinimo plano TF vertinimo papildomo patikros lapo peržiūra" lango lauko <Patikros lapą užpildė>.
33	Patikros lapą patvirtino	Sąrašo atvaizdavimo laukas. Lauke atvaizduojamas patikros lapą patvirtinęs naudotojas. Lauko reikšmė atvaizduojama iš "F-PRJ-P1PVRT-8 Projekto įgyvendinimo plano TF vertinimo papildomo patikros lapo peržiūra" lango lauko <Patikros lapą patvirtino>.
34	Vertinimo išvada	Sąrašo atvaizdavimo laukas. Lauke atvaizduojama patikros lapo išvada. Lauko reikšmė atvaizduojama iš "F-PRJ-P1PVRT-8 Projekto įgyvendinimo plano TF vertinimo papildomo patikros lapo peržiūra" lango, bloko "Sprendimas", lauko <Vertinimo išvada>.
35	Būseną	Sąrašo atvaizdavimo laukas. Lauke atvaizduojama esama patikros lapo būseną. Lauko reikšmė atvaizduojama iš "F-PRJ-P1PVRT-9 Projekto įgyvendinimo plano TF vertinimo papildomo patikros lapo peržiūra. Istorija" lango naujausios būsenos įrašo lauko <Nauja būseną>.
36	Būsenos data	Sąrašo atvaizdavimo laukas. Lauke atvaizduojama esamos patikros lapo būsenos suteikimo data. Lauko reikšmė atvaizduojama iš "F-PRJ-P1PVRT-9 Projekto įgyvendinimo plano TF vertinimo papildomo patikros lapo peržiūra. Istorija" lango naujausios būsenos įrašo lauko <Data ir laikas>.
37	TINKAMUMO FINANSUOTI VERTINIMO SUMŲ SĄRAŠO LAUKAI	Sąrašo atvaizdavimo logika: - Sąrašė atvaizduojami tinkamumo finansuoti vertinimo sumos. Sąrašo rikiavimas: - Numatytasis rikiavimas - pagal Pažangos priemonės poveiklės (finansuojamos projekto veiklos) numerį didėjančia tvarka. - Rikiavimą galima keisti paspaudus ant sąrašo stulpelių.
38	Pažangos priemonės poveiklės (finansuojamos projekto veiklos) numeris	Sąrašo atvaizdavimo laukas. Lauke atvaizduojamas pažangos priemonės poveiklės (finansuojamos projekto veiklos) numeris. Lauko reikšmė atvaizduojama iš TF patikros lapo, kuris pasirinktas registruojant išvadą "F-PRJ-P1PVRT-4 Projekto įgyvendinimo plano TF vertinimo patikros TF lapo peržiūra" lango duomenų bloko <<Tinkamumo finansuoti vertinimo sumos>> lauko <Pažangos priemonės poveiklės (finansuojamos projekto veiklos) numeris>.
39	Projekto išlaidų suma, eurais	Sąrašo atvaizdavimo laukas. Lauke atvaizduojama projekto išlaidų suma eurais. Lauko reikšmė atvaizduojama iš "F-PRJ-P1PVRT-4 Projekto įgyvendinimo plano TF vertinimo patikros TF lapo peržiūra" lango duomenų bloko <<Tinkamumo finansuoti vertinimo sumos>> lauko <Projekto išlaidų suma, eurais>.
40	Prašomos skirti finansavimo lėšos iš viso, eurais	Sąrašo atvaizdavimo laukas. Lauke atvaizduojamos prašomos skirti finansavimo lėšos iš viso, eurais. Lauko reikšmė atvaizduojama iš "F-PRJ-P1PVRT-4 Projekto įgyvendinimo plano TF vertinimo patikros TF lapo peržiūra" lango duomenų bloko <<Tinkamumo finansuoti vertinimo sumos>> lauko <Prašomos skirti finansavimo lėšos iš viso, eurais>.
41	Iš jų prašomos skirti finansavimo lėšos, eurais	Sąrašo atvaizdavimo laukas. Lauke atvaizduojamos prašomos skirti finansavimo lėšos, eurais. Lauko reikšmė atvaizduojama iš "F-PRJ-P1PVRT-4 Projekto įgyvendinimo plano TF vertinimo patikros TF lapo peržiūra" lango duomenų bloko <<Tinkamumo finansuoti vertinimo sumos>> lauko <Prašomos skirti finansavimo lėšos, eurais>.
42	Iš jų PVM, eurais	Sąrašo atvaizdavimo laukas. Lauke atvaizduojamas PVM, eurais. Lauko reikšmė atvaizduojama iš "F-PRJ-P1PVRT-4 Projekto įgyvendinimo plano TF vertinimo patikros TF lapo peržiūra" lango duomenų bloko <<Tinkamumo finansuoti vertinimo sumos>> lauko <Iš jų PVM, eurais>.

INVESTIS Projektų techninis sprendimas INVESTIS_S14_TS	Versija: 3.00
Europos Sąjungos investicijų administravimo informacinės sistema	Data: 2024-12-13

Eil. Nr.	Pavadinimas	Lauko aprašymas
43	Nuosavas įnašas iš viso, eurai	Sąrašo atvaizdavimo laukas. Lauke atvaizduojamas nuosavas įnašas iš viso, eurai. Lauko reikšmė atvaizduojama iš "F-PRJ-P[IPV]RT-4 Projekto įgyvendinimo plano TF vertinimo patikros TF lapo peržiūra" lango duomenų bloko <<Tinkamumo finansuoti vertinimo sumos>> lauko <Nuosavas įnašas iš viso, eurai>.
44	Iš jų nuosavas įnašas, eurai	Sąrašo atvaizdavimo laukas. Lauke atvaizduojamas nuosavas įnašas, eurai. Lauko reikšmė atvaizduojama iš "F-PRJ-P[IPV]RT-4 Projekto įgyvendinimo plano TF vertinimo patikros TF lapo peržiūra" lango duomenų bloko <<Tinkamumo finansuoti vertinimo sumos>> lauko <Iš jų nuosavas įnašas, eurai>.
45	Iš jų PVM, eurai	Sąrašo atvaizdavimo laukas. Lauke atvaizduojamas PVM, eurai. Lauko reikšmė atvaizduojama iš "F-PRJ-P[IPV]RT-4 Projekto įgyvendinimo plano TF vertinimo patikros TF lapo peržiūra" lango duomenų bloko <<Tinkamumo finansuoti vertinimo sumos>> lauko <Iš jų PVM, eurai>.
46	[Priskirti TF vertintoją]	Mygtukas skirtas priskirti TF vertintoją. Paspaudus mygtuką inicijuojamas TF vertintojo priskyrimas ir atidaromas modalinis langas "F-PRJ-P[IPV]RT-2.1 TF vertintojo registravimas". Tikrinimai: - Sistema patikrina, ar nėra patikros lapų, kurių būseną "Užregistruota" arba "Užpildyta". Jeigu bent vienas patikros lapas atitinka sąlygas, sistema išveda klaidos pranešimą "Priskirti TF vertintojo negalima, kol nebus patvirtinti arba anuliuoti visi TF patikros lapai." TF vertintojo priskyrimas nėra inicijuojamas. - Sistema ieško KVT PL šablono, kurio lauko <Tipas> reikšmė „Tinkamumo finansuoti vertinimas“, lauko <Galiojimo pabaiga> reikšmė neužpildyta. Jei nerandamas KVT PL šablonas, išvedamas klaidos pranešimas „Nesukurtas Kvietimo PL šablonas, kurio tipas „Tinkamumo finansuoti vertinimas“ arba Kvietimo PL šablonų sąrašė nėra galiojančio šablono, kurio tipas „Tinkamumo finansuoti vertinimas““ į klaidų sąrašą. Sąlygos: Mygtukas matomas lange tik tai tada, kai: - Naudotojui priskirta teisė "T.PRJ.P[IPV]RT.1.2 Vertinimas: Registruoti". - Naudotojo institucija atitinka kvietimo administruojančią instituciją. - Vertinimo būseną "Vykdoma". - Vertinimo būseną "Užregistruota".
47	[Priskirti papildomą PL]	Mygtukas skirtas priskirti papildomą patikros lapą. Paspaudus mygtuką inicijuojamas papildomo PL priskyrimas ir atidaromas modalinis langas "F-PRJ-P[IPV]RT-2.2 Papildomo PL registravimas". Sąlygos: Mygtukas matomas lange tik tai tada, kai: - Naudotojui priskirta teisė "T.PRJ.P[IPV]RT.1.2 Vertinimas: Registruoti". - Naudotojo institucija atitinka kvietimo administruojančią instituciją. - Vertinimo būseną "Vykdoma". - Vertinimo būseną "Užregistruota".
48	[Registruoti išvadą]	Mygtukas skirtas užregistruoti išvadą. Paspaudus mygtuką inicijuojamas išvados registravimas ir atidaromas modalinis langas "F-PRJ-P[IPV]RT-2.3 TF išvados registravimas". Tikrinimai: - Sistema patikrina, ar nėra patikros lapų, kurių būseną "Užregistruota" arba "Užpildyta". Jeigu bent vienas patikros lapas atitinka sąlygas, sistema išveda klaidos pranešimą „Registruoti išvados negalima, kol nebus patvirtinti arba anuliuoti visi patikros lapai.“ Išvados registravimas nėra inicijuojamas. Sąlygos: Mygtukas matomas lange tik tai tada, kai: - Naudotojui priskirta teisė "T.PRJ.P[IPV]RT.1.2 Vertinimas: Registruoti". - Naudotojo institucija atitinka kvietimo administruojančią instituciją. - Vertinimo būseną "Vykdoma" arba "Užregistruota".

INVESTIS Projektų techninis sprendimas INVESTIS_SI4_TS	Versija: 3.00
Europos Sąjungos investicijų administravimo informacinė sistema	Data: 2024-12-13

Eil. Nr.	Pavadinimas	Lauko aprašymas
49	[Į Vykdoma]	<p>Mygtukas skirtas pakeisti būseną į "Vykdoma". Paspaudus mygtuką inicijuojamas būsenos keitimas ir atidaromas modalinis langas "F-PRJ-PIPVRT-7 Projekto įgyvendinimo plano vertinimo, TF ir NK patikros lapų būsenos keitimo langas".</p> <p>Sąlygos:</p> <p>Mygtukas matomas lange tik tai tada, kai:</p> <ul style="list-style-type: none"> - Naudotojui priskirta teisė "T.PRJ.PIPVRT.2.1 Vertinimai. Būsenos grąžinimas į ankstesnę: Registruoti". - Naudotojo institucija atitinka kvietimo administruojančią instituciją. - Vertinimo būseną "Baigta". - Projekto įgyvendinimo plano būseną nėra "Ruošiama sutartis".

F-PRJ-PIPVRT-2.1 TF vertintojo registravimas

Lango paskirtis

Langas skirtas priskirti TF vertintoją.

Navigacija

Meniu >> [Projektai] >> Norimo peržiūrėti projekto [Pavadinimas] >> [Vertinimai] >> [TF vertinimas] >> [Priskirti TF vertintoją]

Navigacijos kelias

-

Lango ypatybės

Modalinis langas.

Naudotojų teisės

T.PRJ.PIPVRT.1.2 Vertinimas: Registruoti

Vardenis Pavardenis
Lietuvos Respublikos finansų ministerija

Programų žinybas

- Programos
- Priemonės
- SAI
- Stebėsenos rodikliai
- Kvietimai
- Projektai
- Administravimas

Projektai > 07-001-K-0023 > Vertinimai > TF vertinimas > Duomenys

PIP vertinimai

Vertinimai
TF vertinimas
NK vertinimas
Sprendimas

Duomenys
Istorija

Tinkamumo finansuoti vertinimas

Vertinimas atliekamas	Būsena
<p>Vertinimo pradžia: 2023-01-20</p> <p>TF vertinim</p>	<p>Atliktas</p> <p>Būsena: Vykdoma</p>

Tinkamumo fin

Vertinimo pradžia	Būsena
2023-01-20	2023-01-20

Patikros lapas

Patikros lapas	Būsena
TF_05-007-V-00	Patvirtinta
TF_05-007-V-0023_02	Anuluota

Papildomi patikros lapai

Patikros lapas Nr.	TF vertinimo terminas	Patikros lapą sukūrė	Patikros lapą užpildė	Patikros lapą patvirtino	Išvada	Būsena	Būsenos data
P_05-007-V-0023_01	2023-03-01	Jonas Jonaitis	Petras Petraitis	Jonas Jonaitis	Taip	Patvirtinta	2023-02-20
P_05-007-V-0023_02		Jonas Jonaitis	Petras Petraitis			Anuluota	2023-02-01

Projekto veiklos numeris	Projekto išlaidų suma, eurai	Prašomos skirti finansavimo lėšos iš viso, eurai	Prašomos skirti finansavimo lėšos, eurai	PVM, eurai	Nuosavas įnašas iš viso, eurai	Nuosavas įnašas, eurai	PVM, eurai
12-003-03-01-01-02	893 876,68	893 876,68	880 639,34	13 237,34	0,00	0,00	0,00

Priskirti TF vertintoją
Priskirti papildomą PL
Registruoti išvadą
Vykdoma

Eil. Nr.	Pavadinimas	Lauko aprašymas
1	Priskirti TF vertintoją	Statinis lango pavadinimas
2	TF vertintojas	TF vertintojo pasirinkimo laukas. Privalomas vienos reikšmės pasirenkamasis sąrašas su paieška. Sąrašo galimos reikšmės atvaizduojamos iš naudotojų, kurių institucija atitinka kvietimo administruojančią instituciją. Galimos reikšmės atvaizduojamos formatu {Vardas} {Pavardė}, {institucijos trumpinys}, {pareigos}.
3	TF patikros lapas	TF PL šablono numerio ir pavadinimo atvaizdavimo laukas. Reikšmė atvaizduojama iš aktualaus TF PL šablono peržiūros "F-PŽ-KVTŠBL-4 Kvietimo TF šablono peržiūra" lango, laukų <Numeris><PL šablonas>.

INVESTIS Projektų techninis sprendimas INVESTIS_S14_TS	Versija: 3.00
Europos Sąjungos investicijų administravimo informacinė sistema	Data: 2024-12-13

Eil. Nr.	Pavadinimas	Lauko aprašymas
4	Papildomi patikros lapai	<p>Neprivalomas kelių reikšmių pasirenkamas sąrašas. Galimos reikšmės atvaizduojamos iš galiojančių administravimo šablonų, kurių tipas "Papildomas patikros lapas" PL šablono "F-ADM-ŠBL-3 PL šablono peržiūra" lango laukų <Numeris><Pavadinimas>.</p> <p>Galimos reikšmės rikiuojamos didėjančia tvarka. Netelpanti į lauką dalis atvaizduojama daugtaškiu. Numatytoji reikšmė: nepasirinkta.</p>
5	Patikros lapo užpildymo terminas	<p>Patikros lapo užpildymo termino pasirinkimo laukas. Privalomas datos įvesties laukas.</p> <p>Pagal nutylėjimą laukas užpildytas pagal sąlygas žemiau su galimybe datą redaguoti:</p> <ul style="list-style-type: none"> - jei kvietimo atrankos būdas "Konkursas" - 70 darbo dienų (imtina) nuo kvietime nurodytos datos lauke <Kvietimo pabaigos data>; - jei kiti atrankos būdai - 45 darbo dienos (imtina) nuo PĮP gavimo dienos. <p>Formatas {YYYY-MM-DD}.</p> <p>Termino skaičiavimo logika:</p> <ul style="list-style-type: none"> - terminas, nurodytas darbo dienomis, skaičiuojamas neįtraukiant savaitgalių bei klasifikatoriuje "Šventinės dienos" nurodytų šventinių dienų.
6	[Saugoti]	<p>Paspaudus mygtuką priskiriamas TF vertintojas, TF vertinimui suteikiama nauja būsena "Vykdoma" ir modalinis langas uždaromas.</p> <p>Tikrinimai:</p> <ul style="list-style-type: none"> - Sistema patikrina, ar visi privalomi laukai užpildyti. Esant klaidai išvedamas klaidos pranešimas prie lauko ir į klaidų sąrašą „{Lauko pavadinimas}“ yra privalomas“. <p>Jei sistemai atlikus tikrinimus klaidų nenustatyta, saugojimo metu TF vertintojui sukuriama TF patikros lapas su unikaliu numeriu, kurio formatas XXX-YYYY-ZZ, kur XXX - atvaizduojamas kvietimo šablono numeris iš F-PŽ-KVTŠBL-4 Kvietimo TF šablono peržiūra lauko <Numeris>, YYYY - projekto chronologinis eilės numeris kvietime (paskutiniai keturi projekto kodo skaičiai) iš F-PRJ-PRJ-2 Projekto peržiūra lauko <Kodas>, ZZ - chronologinis eilės numeris objekte.</p>
7	[Atšaukti]	<p>Paspaudus mygtuką atšaukiamas TF vertintojo priskyrimas ir modalinis langas uždaromas.</p>

F-PRJ-PIPVRT-2.2 Papildomo PL registravimas

Lango paskirtis

Langas skirtas priskirti papildomą patikros lapą.

Navigacija

Meniu >> [Projektai] >> Norimo peržiūrėti projekto [Pavadinimas] >> [Vertinimai] >> [TF vertinimas] >> [Priskirti papildomą PL]

Navigacijos kelias

-

Lango ypatybės

Modalinis langas.

Naudotojų teisės

T.PRJ.PIPVRT.1.2 Vertinimas: Registruoti

INVESTIS
Vardenis Pavardenis
Lietuvos Respublikos finansų ministerija

Programų žinynas

- Programos
- Priemonės
- SAI
- Stebėsenos rodikliai
- Kvietimai
- Projektai
- Administravimas

Projektai > 07-001-K-0023 > Vertinimai > TF vertinimas > Duomenys

PIP vertinimai

Vertinimai TF vertinimas NK vertinimas Sprendimas

Duomenys Istorija

Tinkamumo finansuoti vertinimas

Vertinimas atliekamas	Taip	Būseną	Vykdoma
Vertinimo pradžia: 2023-01-20		Būsenos data: 2023-01-20	

TF vertinimas

Priskirti papildomą PL

TF vertintojas*

Papildomi patikros lapai

Vertinimo terminas*

Patikros lapas Nr.	TF vertinimo terminas	Patikros lapą sukūrė	Patikros lapą užpildė	Patikros lapą patvirtino	Išvada	Būseną	Būsenos data
TF_05-007-V-00						Patvirtinta	2023-02-20
TF_05-007-V-0023_02		Jonas Jonaitis	Petras Petraitis			Anuluota	2023-02-01

Papildomi patikros lapai

Patikros lapas Nr.	TF vertinimo terminas	Patikros lapą sukūrė	Patikros lapą užpildė	Patikros lapą patvirtino	Išvada	Būseną	Būsenos data
P_05-007-V-0023_01	2023-03-01	Jonas Jonaitis	Petras Petraitis	Jonas Jonaitis	Taip	Patvirtinta	2023-02-20
P_05-007-V-0023_02		Jonas Jonaitis	Petras Petraitis			Anuluota	2023-02-01

Projekto veiklos numeris	Projekto išlaidų suma, eurais	Prašomos skirti finansavimo lėšos iš viso, eurais	Prašomos skirti finansavimo lėšos, eurais	PVM, eurais	Nuosavas įnašas iš viso, eurais	Nuosavas įnašas, eurais	PVM, eurais
12-003-03-01-01-02	893 876,68	893 876,68	880 639,34	13 237,34	0,00	0,00	0,00

Eil. Nr.	Pavadinimas	Lauko aprašymas
1	Priskirti papildomą PL	Statinis lango pavadinimas
2	TF vertintojas	TF vertintojo pasirinkimo laukas. Privalomas vienos reikšmės pasirenkamasis sąrašas su paieška. Sąrašo galimos reikšmės atvaizduojamos iš naudotojų, kurių institucija atitinka kvietimo administruojančią instituciją. Galimos reikšmės atvaizduojamos formatu {Vardas} {Pavardė}, {institucijos trumpinys}, {pareigos}. Numatytoji reikšmė: nepasirinkta.

INVESTIS Projektų techninis sprendimas INVESTIS_SI4_TS	Versija: 3.00
Europos Sąjungos investicijų administravimo informacinės sistema	Data: 2024-12-13

Eil. Nr.	Pavadinimas	Lauko aprašymas
3	Papildomi patikros lapai	<p>Kelių reikšmių pasirenkamas sąrašas. Galimos reikšmės atvaizduojamos iš galiojančių administravimo šablonų, kurių tipas "Papildomas patikros lapas" PL šablono "F-ADM-ŠBL-3 PL šablono peržiūra" lango laukų <Numeris><Pavadinimas>.</p> <p>Galimos reikšmės rikiuojamos didėjančia tvarka. Netelpanti į lauką dalis atvaizduojama daugtaškiu. Numatytoji reikšmė: nepasirinkta.</p>
4	Vertinimo terminas	<p>Vertinimo termino pasirinkimo laukas. Privalomas datos įvesties laukas.</p> <p>Numatytoji reikšmė: neužpildyta.</p> <p>Formatas {YYYY-MM-DD}.</p>
5	[Saugoti]	<p>Paspaudus mygtuką priskiriamas papildomas patikros lapas ir modalinis langas uždaromas. Saugojimo metu sistema suteikia numerį papildomiems patikros lapams PIPVRT.XXX-YYY-ZZ, kur PIPVRT.XXX - atvaizduojamas administravimo šablono numeris iš F-ADM-ŠBL-3 PL šablono peržiūra lauko<Numeris>, YYY - atvaizduojamas projekto, kuriam priskiriamas papildomas PL, numeris iš F-PRJ-PRJ-2 Projekto peržiūra lauko <Kodas>, ZZ - chronologinis numeris objekte.</p>
6	[Atšaukti]	<p>Paspaudus mygtuką atšaukiamas papildomo patikros lapo priskyrimas ir modalinis langas uždaromas.</p>

F-PRJ-PIPVRT-2.3 TF išvados registravimas

Lango paskirtis

Langas skirtas vertinimo išvados registravimui.

Navigacija

Meniu >> [Projektai] >> Norimo peržiūrėti projekto [Pavadinimas] >> [Vertinimai] >> [TF vertinimas] >> [Registruoti išvadą]

Navigacijos kelias

-

Lango ypatybės

Modalinis langas.

Naudotojų teisės

T.PRJ.PIPVRT.1.2 Vertinimas: Registruoti

PIP vertinimai

Vertinimai | **TF vertinimas** | NK vertinimas | Sprendimas

Vertinimas atliekamas: Taip

Išvados patikros lapai:

Išvada:

Komentaras:

Saugoti | Atšaukti

Patikros lapas Nr.	TF vertinimo terminas	Patikros lapą sukūrė	Patikros lapą užpildė	Patikros lapą patvirtino	Išvada	Būsena	Būsenos data
P_05-007-V-0023_01	2023-03-01	Jonas Jonaitis	Petras Petraitis	Jonas Jonaitis	Taip	Patvirtinta	2023-02-20
P_05-007-V-0023_02		Jonas Jonaitis	Petras Petraitis			Anuluota	2023-02-01

Projekto veiklos numeris	Projekto išlaidų suma, eurais	Prašomos skirti finansavimo lėšos iš viso, eurais	Prašomos skirti finansavimo lėšos, eurais	PVM, eurais	Nuosavas įnašas iš viso, eurais	Nuosavas įnašas, eurais	PVM, eurais
12-003-03-01-01-02	893 876,68	893 876,68	880 639,34	13 237,34	0,00	0,00	0,00

Priskirti TF vertintoją | Priskirti papildomą PL | Registruoti išvadą | Į Vykdoma

Eil. Nr.	Pavadinimas	Lauko aprašymas
1	Registruoti išvadą	Statinis lango pavadinimas
2	Vertinimas atliekamas	Taip/Ne pasirinkties laukas, kuriame nurodoma ar atliekamas vertinimas. Numatytoji reikšmė "Taip". Kai pasirenkama reikšmė "Ne", tuomet: - lauke <Išvada> nustatoma reikšmė "Nevertinta", - laukas <Išvados patikros lapai> tampa neredaguojamu;

INVESTIS Projektų techninis sprendimas INVESTIS_SI4_TS	Versija: 3.00
Europos Sąjungos investicijų administravimo informacinė sistema	Data: 2024-12-13

Eil. Nr.	Pavadinimas	Lauko aprašymas
3	Išvados patikros lapai	Privalomas vienos reikšmės pasirenkamasis sąrašo laukas. Galimos reikšmės atvaizduojamos iš patikros lapų, kurių būseną "Patvirtinta" ir tipas "Tinkamumo finansuoti vertinimas". Reikšmės atvaizduojamos formatu: <Patikros lapas Nr.>. Galimos reikšmės rikiuojamos didėjančia tvarka. Netelpanti į lauką pavadinimo dalis atvaizduojama daugtaškiu. Numatytoji reikšmė: nepasirinkta.
4	Išvada	Išvados atvaizdavimo laukas. Laukas automatiškai užpildomas išvada to patikros lapo, kuris pasirinktas lauke <Išvados patikros lapai>, lango "F-PRJ-P[PVRT-4 Projekto įgyvendinimo plano TF vertinimo patikros TF lapo peržiūra" duomenų bloko "Sprendimas" lauko <Vertinimo išvada>. Jeigu vertinimas turi požymį "Vertinimas neatliekamas", sistema į lauką <Išvada> įrašo "Nevertinta".
5	Komentaras	Neprivalomas, tekstinis, įvesties laukas. Lauke įrašomas išvados komentaras. Leistinas simbolių skaičius 1000. Numatytoji reikšmė: neužpildytas.
6	[Saugoti]	Mygtukas skirtas išsaugoti registruojamos išvados duomenis. Paspaudus mygtuką užregistruojama išvada, vertinimui suteikiama būseną "Baigta" ir modalinis langas uždaromas. Tikrinimai: - Sistema patikrina, ar visi privalomi laukai užpildyti. Esant klaidai išvedamas klaidos pranešimas prie lauko ir į klaidų sąrašą „{Lauko pavadinimas}“ yra privalomas“ .
7	[Atšaukti]	Paspaudus mygtuką atšaukiamas išvados registravimas ir modalinis langas uždaromas.

INVESTIS Projektų techninis sprendimas INVESTIS_SI4_TS	Versija: 3.00
Europos Sąjungos investicijų administravimo informacinės sistema	Data: 2024-12-13

F-PRJ-PIPVRT-3 Projekto įgyvendinimo plano TF vertinimo peržiūra. TF vertinimo istorija

Lango paskirtis

Langas skirtas peržiūrėti projekto įgyvendinimo plano tinkamumo finansuoti vertinimo būsenų istoriją.

Navigacija

Meniu >> [Projektai] >> Norimo peržiūrėti projekto [Pavadinimas] >> [Vertinimai] >> [TF vertinimas] >> [Istorija]

Navigacijos kelias

Projektai >> Kodas >> Vertinimai >> TF vertinimas >> Istorija

Lango ypatybės

-

Naudotojų teisės

T.PRJ.PIPVRT.1.1 Vertinimas: Peržiūrėti

Eil. Nr.	Pavadinimas	Lauko aprašymas
1	P P vertinimai	Statinis lango pavadinimas.
2	[Vertinimai]	Mygtukas skirtas pereiti į projekto įgyvendinimo plano vertinimo peržiūrą. Paspaudus mygtuką atidaromas langas "F-PRJ-PIPVRT-1 Projekto įgyvendinimo plano vertinimo peržiūra".
3	[TF vertinimas]	Mygtukas skirtas pereiti į projekto įgyvendinimo plano tinkamumo finansuoti vertinimo peržiūrą. Paspaudus mygtuką atidaromas langas "F-PRJ-PIPVRT-2 Projekto įgyvendinimo plano TF vertinimo peržiūra".
4	[NK vertinimas]	Mygtukas skirtas pereiti į projekto įgyvendinimo plano naudos ir kokybės vertinimo peržiūrą. Paspaudus mygtuką atidaromas langas "F-PRJ-PIPVRT-12 Projekto įgyvendinimo plano NK vertinimo peržiūra".
5	[Sprendimas]	Mygtukas skirtas pereiti į projekto įgyvendinimo plano vertinimo sprendimo peržiūrą. Paspaudus mygtuką atidaromas langas "F-PRJ-PIPVRT-18 Projekto įgyvendinimo plano vertinimo sprendimo peržiūra".
6	Būsenų istorija	Statinis bloko pavadinimas.

INVESTIS Projektų techninis sprendimas INVESTIS_SI4_TS	Versija: 3.00
Europos Sąjungos investicijų administravimo informacinės sistema	Data: 2024-12-13

Eil. Nr.	Pavadinimas	Lauko aprašymas
7	BŪSENŲ ISTORIJOS SĄRAŠO LAUKAI	Sąrašo atvaizdavimo logika: - Sąraše pateikiami tinkamumo finansuoti vertinimo būsenos keitimo įrašai. Sąrašo rikiavimas: Numatytasis rikiavimas - naujausi įrašai atvaizduojami aukščiau kitų (Rikiuojama pagal sąrašo <Data ir laikas> lauką mažėjančia tvarka).
8	Data ir laikas	Sąrašo atvaizdavimo laukas. Lauke atvaizduojamas TF vertinimo būsenos pakeitimo data ir laikas.
9	Buvusi būsena	Sąrašo atvaizdavimo laukas. Lauke atvaizduojama TF vertinimo buvusi būsena.
10	Nauja būsena	Sąrašo atvaizdavimo laukas. Lauke atvaizduojama TF vertinimo nauja būsena.
11	Komentaras	Sąrašo atvaizdavimo laukas. Lauke atvaizduojamas TF vertinimo būsenos keitimo komentaras. Lauko reikšmė atvaizduojama iš "F-PRJ-PIPVRT-11 Projekto įgyvendinimo plano TF vertinimo būsenos keitimo langas" lango lauko <Komentaras>.
12	Naudotojas pakeitęs būsena	Sąrašo atvaizdavimo laukas. Lauke atvaizduojamas TF vertinimo būseną pakeitęs naudotojas. Formatas: {Vardas} {Pavardė}, {Institucijos trumpinys}.

INVESTIS Projektų techninis sprendimas INVESTIS_SI4_TS	Versija: 3.00
Europos Sąjungos investicijų administravimo informacinės sistema	Data: 2024-12-13

F-PRJ-PIPVRT-4 Projekto įgyvendinimo plano TF vertinimo patikros TF lapo peržiūra

Lango paskirtis

Langas skirtas peržiūrėti tinkamumo finansuoti vertinimo tinkamumo finansuoti patikros lapą.

Navigacija

Meniu >> [Projektai] >> Norimo peržiūrėti projekto [Pavadinimas] >> [Vertinimai] >> [TF vertinimas] >> [Duomenys] >>

Norimo peržiūrėti [Patikros lapo unikalus Nr.]

Navigacijos kelias

Projektai >> Kodas >> Vertinimai >> TF vertinimas >> Patikros lapo unikalus Nr. >> Duomenys

Lango ypatybės

-

Naudotojų teisės

T.PRJ.PIPVRT.1.1 Vertinimas: Peržiūrėti

- Programų žinynas
- Programos
- Priemonės
- SAI
- Stebėsenos rodikliai
- Kvietimai
- Projektai
- Administravimas

Projektai > 07-001-K-0023 > Vertinimai > TF vertinimas > TF_05-007-V-0023_01 > Duomenys

Tinkamumo finansuoti vertinimo patikros lapas

Tikrinamo objekto gavimo data	2023-01-01	Patikros lapo pavadinimas	TF patikros lapas
Patikros lapo unikalus numeris	TF_05-007-V-0023_01	Pareiškėjo/Projekto vykdytojo kodas	123456789
Projekto kodas	07-001-K-0023	Pareiškėjas/Projekto vykdytojas	VšĮ „Konsultacinės paslaugos“
Projekto pavadinimas	Daugiabučių namų modernizavimo programos (DNMF, Jessica II FoF, RPF), Energijos efektyvumo fondo (ENEF), Vandentvarkos fondo (VF), Kultūros paveldo fondo (KPF) ir Savivaldybių pastatų fondo (SPF) projektas	Patikros lapo užpildymo terminas	2023-03-30
Patikros lapą paskyrė	Jonas Jonaitis	Užpildymo data	2023-02-20
Patikros lapą užpildė	Petras Petraitis	Patvirtinimo data	
Patikros lapą patvirtino			

Patikros klausimai

Eil. Nr.	Klausimų grupė / Klausimas	Vertinimo išvada	Komentaras
0.	Ar nėra priežasčių nevertinti projekto įgyvendinimo plano (toliau - PIP)?	<input checked="" type="radio"/> Nepasirinkta <input type="radio"/> Taip <input type="radio"/> Ne <input type="radio"/> Netaikoma <input type="radio"/> Taip, su išlyga	
1.	Pavieniui ar jungtiniui projektui (toliau – projektas) pridedama prie nacionalinės plėtros programos uždavinių ir konkrečios plėtros programos pažangos priemonės siekiamų rezultatų įgyvendinimo, o kai įgyvendinami regionų plėtros planų (toliau – RPPI) įgyvendinimo projektai (toliau – RPPI projektai), pridedama prie RPPI uždavinių ir RPPI pažangos priemonės siekiamų rezultatų įgyvendinimo. (Vertinant jungtinio projekto projektus, šis bendrasis atrankos kriterijus nevertinamas)	<input checked="" type="radio"/> Nepasirinkta <input type="radio"/> Taip <input type="radio"/> Ne <input type="radio"/> Netaikoma <input type="radio"/> Taip, su išlyga	
1.1	Projektu pridedama prie įgyvendinamą pietros programos pažangos priemonę įgyvendinamo (-ų) Nacionalinio pažangos plano uždavinio (-ių), o kai įgyvendinami RPPI projektai, – prie RPPI uždavinio (-ių).	<input checked="" type="radio"/> Nepasirinkta <input type="radio"/> Taip <input type="radio"/> Ne <input type="radio"/> Netaikoma <input type="radio"/> Taip, su išlyga	
Pildymo instrukcija			
Vertinama, atsižvelgiant į pažangos priemonės aprašą ir RPPL.			
1.2	Projekto veiklos (poveikis) atitinka plėtros programos pažangos priemonės apraše, o kai įgyvendinami RPPL projektai, – RPPI, nurodytą (-as) veiklą (-as) (poveiklę (-es) ir projektui pridedama prie priemonės rodiklio (-ių) reikšmės (-ių) pasiekimo.	<input checked="" type="radio"/> Nepasirinkta <input type="radio"/> Taip <input type="radio"/> Ne <input type="radio"/> Netaikoma <input type="radio"/> Taip, su išlyga	
Pildymo instrukcija			
Vertinama, atsižvelgiant į pažangos priemonės aprašą ir RPPL.			
2.	Projektu pridedama prie bent vieno 2021–2027 metų Europos Sąjungos fondų investicijų programos (toliau – ESF investicijų programa) prioriteto konkretaus uždavinio įgyvendinimo, rezultato pasiekimo ir įgyvendinama bent viena projektų finansavimo sąlygų apraše (toliau – PFSA), o kai įgyvendinami RPPI projektai, – Regioninės pažangos priemonės finansavimo gairėse (toliau – Gairės) numatoma finansuoti veikla. (Taikoma, kai projektas finansuojamas pagal ESF investicijų programą. Vertinant jungtinio projekto projektus, šis bendrasis atrankos kriterijus nevertinamas)	<input checked="" type="radio"/> Nepasirinkta <input type="radio"/> Taip <input type="radio"/> Ne <input type="radio"/> Netaikoma <input type="radio"/> Taip, su išlyga	
2.1	Projekto tiksliai atitinka bent vieną ESF investicijų programos prioriteto konkretų uždavinį ir siekiamą rezultatą.	<input checked="" type="radio"/> Nepasirinkta <input type="radio"/> Taip <input type="radio"/> Ne <input type="radio"/> Netaikoma <input type="radio"/> Taip, su išlyga	
Pildymo instrukcija			
Vertinama, atsižvelgiant į pažangos priemonės aprašą.			

Tinkamumo finansuoti vertinimas

Tinkamumo finansuoti vertinimo sumos

Pažangos priemonės poveiklės (finansuojamos projekto veiklos) numeris	Projekto išlaidų suma, eurai	Prašomos skirti finansavimo lėšos iš viso, eurai	Iš jų prašomos skirti finansavimo lėšos, eurai	Iš jų PVM, eurai	Nuosavas įnašas iš viso, eurai	Iš jų nuosavas įnašas, eurai	Iš jų PVM, eurai
12-003-03-01-01-02							

Pildymo instrukcija 33

Tinkamumo finansuoti vertinimo sumos pildomos pagal šią instrukciją.

Tinkamumo finansuoti vertinimo metu nustatytos išlygos 34

Nr. 36	Išlyga 37	Išlygos įgyvendinimo Projekto etapas 38	Įvykdymo terminas 39
1.	Tinkamumo finansuoti vertinimo metu nustatyta išlyga...	Projekto sutarties įgyvendinimo metu	2023-03-01

Pildymo instrukcija 41

Tinkamumo finansuoti vertinimo metu nustatytos išlygos pildomos pagal šią instrukciją.

Sprendimas 42

Vertinimo išvada 43 Taip

Pildymo instrukcija 44 ▶ Sprendimo pildymo instrukcija... Lorem ipsum dolor sit amet, consectetur adipiscing elit. Nullam mollis imperdiet augue, ultricies acc...

Pastabos 45

Pastaba 46 Pastaba

Pildymo instrukcija 47 ▶ Pastabos Pareiškėjui/Projekto vykdytojui pildymo instrukcija... Lorem ipsum dolor sit amet, consectetur adipiscing elit. Nullam mollis...

Pastabos (nesiunčiamos Pareiškėjui/Projekto vykdytojui) 48

Pastaba 49 Pastaba

Pildymo instrukcija 50 ▶ Pastabos nesiunčiamos Pareiškėjui/Projekto vykdytojui pildymo instrukcija... Lorem ipsum dolor sit amet, consectetur adipiscing elit...

51
52 Redaguoti
53 Užpildyta
54 Patvirtinta
55 Anuluota
56 Užregistruota

Eil. Nr.	Pavadinimas	Lauko aprašymas
1	Tinkamumo finansuoti vertinimo patikros lapas	Statinis lango pavadinimas.
2	Tikrinamo objekto gavimo data	Tikrinamo objekto gavimo datos atvaizdavimo laukas. Reikšmė atvaizduojama iš PĮP peržiūros lango "F-PRJ-PĮP-2 Projekto įgyvendinimo plano peržiūra" lauko <PĮP gavimo data>.
3	Patikros lapo unikalus numeris	Tinkamumo finansuoti vertinimo patikros lapo unikalaus numerio atvaizdavimo laukas. Reikšmė priskiriama patikros lapo sukūrimo metu lange "F-PŽ-KVTVRT-1.2 TF vertintojo registravimas" arba lange "F-PRJ-PĮPVRT-2.3 Priskirti TF vertintoją" paspaudus mygtuką "Saugoti".
4	Projekto kodas	Projekto įgyvendinimo plano projekto kodo atvaizdavimo laukas. Reikšmė atvaizduojama iš "F-PRJ-PĮP-3 Projekto įgyvendinimo plano peržiūra. Bendrieji duomenys" lango lauko <Projekto kodas>.
5	Projekto pavadinimas	Projekto pavadinimo atvaizdavimo laukas. Reikšmė atvaizduojama iš "F-PRJ-PĮP-3 Projekto įgyvendinimo plano peržiūra. Bendrieji duomenys" lango lauko <Projekto pavadinimas>.
6	Patikros lapo pavadinimas	Atvaizdavimo laukas. Lauke atvaizduojamas PL šablono pavadinimas. Lauko reikšmė atvaizduojama iš lango "F-ADM-ŠBL-3 PL šablono peržiūra" lauko <Pavadinimas>.
7	Pareiškėjo/Projekto vykdytojo kodas	Pareiškėjo/Projekto vykdytojo kodo atvaizdavimo laukas. Reikšmė atvaizduojama iš "F-PRJ-PĮP-3 Projekto įgyvendinimo plano peržiūra. Bendrieji duomenys" lango lauko <Kodas>.
8	Pareiškėjas/Projekto vykdytojas	Pareiškėjo/Projekto vykdytojo pavadinimo atvaizdavimo laukas. Reikšmė atvaizduojama iš "F-PRJ-PĮP-3 Projekto įgyvendinimo plano peržiūra. Bendrieji duomenys" lango lauko <Pavadinimas>.
9	Patikros lapą paskyrė	Patikros lapą paskyrusio vartotojo atvaizdavimo laukas. Vaizduojamas vartotojas lange "F-PŽ-KVTVRT-1.2 TF vertintojo registravimas" priskyres TF vertintoją arba lange "F-PRJ-PĮPVRT-2.3 Priskirti TF vertintoją" priskyres TF vertintoją.
10	Patikros lapą užpildė	Patikros lapą užpildžiusio vartotojo atvaizdavimo laukas. Vaizduojamas vartotojas lange "F-PRJ-PĮPVRT-7 Projekto įgyvendinimo plano vertinimo, TF ir NK patikros lapų būsenos keitimo langas" pakeitęs būseną į "Užpildyta".

INVESTIS Projektų techninis sprendimas INVESTIS_S14_TS	Versija: 3.00
Europos Sąjungos investicijų administravimo informacinės sistema	Data: 2024-12-13

Eil. Nr.	Pavadinimas	Lauko aprašymas
11	Patikros lapą patvirtino	Patikros lapą patvirtinusio vartotojo atvaizdavimo laukas. Vaizduojamas vartotojas lange "F-PRJ-P PVRT-7 Projekto įgyvendinimo plano vertinimo, TF ir NK patikros lapų būsenos keitimo langas" pakeitęs būseną į "Patvirtinta".
12	Patikros lapo užpildymo terminas	Patikros lapo užpildymo termino atvaizdavimo laukas. Reikšmė priskiriama saugojimo metu iš "F-PŽ-KVTVRT-1.2 TF vertintojo registravimas" lango lauko <Vertinimo terminas> arba iš "F-PRJ-P PVRT-2.1 TF vertintojo registravimas" lango lauko <Patikros lapo užpildymo terminas> arba iš "F-PRJ-P PVRT-6 Projekto įgyvendinimo plano TF vertinimo TF patikros lapo redagavimas" lango lauko <Patikros lapo užpildymo terminas>.
13	Užpildymo data	Patikros lapo užpildymo datos atvaizdavimo laukas. Vaizduojama būsenos pakeitimo į "Užpildyta" data iš lango "F-PRJ-P PVRT-5 Projekto įgyvendinimo plano TF vertinimo TF patikros lapo peržiūra. Istorija" lauko <Data ir laikas>.
14	Patvirtinimo data	Patikros lapo patvirtinimo datos atvaizdavimo laukas. Vaizduojama būsenos pakeitimo į "Patvirtinta" data iš lango "F-PRJ-P PVRT-5 Projekto įgyvendinimo plano TF vertinimo TF patikros lapo peržiūra. Istorija" lauko <Data ir laikas>.
15	Patikros klausimai	Statinis bloko pavadinimas.
16	PATIKROS KLAUSIMŲ SĄRAŠO LAUKAI	Sąrašo atvaizdavimo logika: - Sąrašė atvaizduojamos patikros klausimų grupės ir klausimai. - Sąrašas atvaizduojamas iš "F-PŽ-KVTŠBL-4 Kvietimo TF šablono peržiūra" lango.
17	Eil. Nr.	Sąrašo atvaizdavimo laukas. Lauke atvaizduojami patikros klausimų grupių / klausimų eilės numeriai. Lauko reikšmė atvaizduojama iš "F-PŽ-KVTŠBL-4 Kvietimo TF šablono peržiūra" lentelės <<Patikros klausimai>> lauko <Eil. Nr.>.
18	Klausimų grupė / Klausimas	Sąrašo atvaizdavimo laukas. Lauke atvaizduojamos patikros klausimų grupės / klausimai. Lauko reikšmė atvaizduojama iš "F-PŽ-KVTŠBL-4 Kvietimo TF šablono peržiūra" lentelės <<Patikros klausimai>> lauko <Klausimų grupė / Klausimas>.
19	Vertinimo išvada	Sąrašo atvaizdavimo laukas. Lauke atvaizduojamos patikros klausimo vertinimo išvados. Pasirinktos lauko reikšmės atvaizduojamos iš "F-PRJ-P PVRT-6 Projekto įgyvendinimo plano TF vertinimo TF patikros lapo redagavimas" lentelės <<Patikros klausimai>> lauko <Vertinimo išvada>.
20	Komentaras	Sąrašo atvaizdavimo laukas. Lauke atvaizduojamos patikros klausimo komentaras. Lauko reikšmė atvaizduojama iš "F-PRJ-P PVRT-6 Projekto įgyvendinimo plano TF vertinimo TF patikros lapo redagavimas" lentelės <<Patikros klausimai>> lauko <Komentaras>.
21	Pildymo instrukcija	Sąrašo atvaizdavimo laukas. Lauke atvaizduojama patikros klausimo pildymo instrukcija. Lauko reikšmė atvaizduojama iš "F-PŽ-KVTŠBL-4 Kvietimo TF šablono peržiūra" lentelės <<Patikros klausimai>> lauko <Pildymo instrukcija>. Pagal nutylėjamą pildymo instrukcija suskleista.
22	Tinkamumo finansuoti vertinimas	Statinis bloko pavadinimas.
23	Tinkamumo finansuoti vertinimo sumos	Statinis bloko pavadinimas.
24	TINKAMUMO FINANSUOTI VERTINIMO SUMŲ SĄRAŠAS	Sąrašo atvaizdavimo logika: - Sąrašė atvaizduojamos tinkamumo finansuoti vertinimo sumos. - Sąrašas atvaizduojamas iš "F-PRJ-P PVRT-6 Projekto įgyvendinimo plano TF vertinimo TF patikros lapo redagavimas" lango duomenų bloko <<Tinkamumo finansuoti vertinimo sumos>>. Sąrašo rikiavimas: - Numatytasis rikiavimas - pagal pažangos priemonės poveiklės (finansuojamos projekto veiklos) numerį didėjančia tvarka. - Rikiavimą galima keisti paspaudus ant sąrašo stulpelių.

INVESTIS Projektų techninis sprendimas INVESTIS_SI4_TS	Versija: 3.00
Europos Sąjungos investicijų administravimo informacinė sistema	Data: 2024-12-13

Eil. Nr.	Pavadinimas	Lauko aprašymas
25	Pažangos priemonės poveiklės (finansuojamos projekto veiklos) numeris	Sąrašo atvaizdavimo laukas. Lauke atvaizduojamas pažangos priemonės poveiklės (finansuojamos projekto veiklos) numeris. Reikšmė atvaizduojama iš "F-PRJ-PJPVRT-6 Projekto įgyvendinimo plano TF vertinimo TF patikros lapo redagavimas" lango lentelės <<Tinkamumo finansuoti vertinimo sumų sąrašas>> lauko <Pažangos priemonės poveiklės (finansuojamos projekto veiklos) numeris>.
26	Projekto išlaidų suma, eurais	Sąrašo atvaizdavimo laukas. Lauke atvaizduojama projekto išlaidų suma eurais. Reikšmė atvaizduojama iš "F-PRJ-PJPVRT-6 Projekto įgyvendinimo plano TF vertinimo TF patikros lapo redagavimas" lango lentelės <<Tinkamumo finansuoti vertinimo sumų sąrašas>> lauko <Projekto išlaidų suma, eurais>.
27	Prašomos skirti finansavimo lėšos iš viso, eurais	Sąrašo atvaizdavimo laukas. Lauke atvaizduojamos prašomos skirti finansavimo lėšos iš viso eurais. Reikšmė atvaizduojama iš "F-PRJ-PJPVRT-6 Projekto įgyvendinimo plano TF vertinimo TF patikros lapo redagavimas" lango lentelės <<Tinkamumo finansuoti vertinimo sumų sąrašas>> lauko <Prašomos skirti finansavimo lėšos iš viso, eurais>.
28	Iš jų prašomos skirti finansavimo lėšos, eurais	Sąrašo atvaizdavimo laukas. Lauke atvaizduojamos prašomos skirti finansavimo lėšos eurais. Reikšmė atvaizduojama iš "F-PRJ-PJPVRT-6 Projekto įgyvendinimo plano TF vertinimo TF patikros lapo redagavimas" lango lentelės <<Tinkamumo finansuoti vertinimo sumų sąrašas>> lauko <Iš jų prašomos skirti finansavimo lėšos, eurais>.
29	Iš jų PVM, eurais	Sąrašo atvaizdavimo laukas. Lauke atvaizduojamas PVM eurais. Reikšmė atvaizduojama iš "F-PRJ-PJPVRT-6 Projekto įgyvendinimo plano TF vertinimo TF patikros lapo redagavimas" lango lentelės <<Tinkamumo finansuoti vertinimo sumų sąrašas>> lauko <Iš jų PVM, eurais>.
30	Nuosavas įnašas iš viso, eurais	Sąrašo atvaizdavimo laukas. Lauke atvaizduojamas nuosavas įnašas iš viso eurais. Reikšmė atvaizduojama iš "F-PRJ-PJPVRT-6 Projekto įgyvendinimo plano TF vertinimo TF patikros lapo redagavimas" lango lentelės <<Tinkamumo finansuoti vertinimo sumų sąrašas>> lauko <Nuosavas įnašas iš viso, eurais>.
31	Iš jų nuosavas įnašas, eurais	Sąrašo atvaizdavimo laukas. Lauke atvaizduojamas nuosavas įnašas eurais. Reikšmė atvaizduojama iš "F-PRJ-PJPVRT-6 Projekto įgyvendinimo plano TF vertinimo TF patikros lapo redagavimas" lango lentelės <<Tinkamumo finansuoti vertinimo sumų sąrašas>> lauko <Iš jų nuosavas įnašas, eurais>.
32	Iš jų PVM, eurais	Sąrašo atvaizdavimo laukas. Lauke atvaizduojamas PVM eurais. Reikšmė atvaizduojama iš "F-PRJ-PJPVRT-6 Projekto įgyvendinimo plano TF vertinimo TF patikros lapo redagavimas" lango lentelės <<Tinkamumo finansuoti vertinimo sumų sąrašas>> lauko <Iš jų PVM, eurais>.
33	Pildymo instrukcija	Sąrašo atvaizdavimo laukas. Lauke atvaizduojama pildymo instrukcija. Lauko reikšmė atvaizduojama iš "F-PŽ-KVTŠBL-4 Kvietimo TF šablono peržiūra" lentelės <<Tinkamumo finansuoti vertinimo sumų sąrašas>> lauko <Pildymo instrukcija>. Pagal nutylėjimą pildymo instrukcija suskleista.
34	Tinkamumo finansuoti vertinimo metu nustatytos išlygos	Statinis bloko pavadinimas.
35	TINKAMUMO FINANSUOTI VERTINIMO METU NUSTATYTŲ IŠLYGŲ SĄRAŠAS	Sąrašo rikiavimas: - Numatytasis rikiavimas - pagal numerį didėjančia tvarka. - Rikiavimą galima keisti paspaudus ant sąrašo stulpelių.
36	Nr.	Sąrašo atvaizdavimo laukas. Lauke atvaizduojamas sąrašo įrašo numeris. Autonumeracija.
37	[Išlyga]	Sąrašo atvaizdavimo laukas. Lauke atvaizduojama išlyga. Reikšmė atvaizduojama iš "F-PRJ-PJPVRT-6 Projekto įgyvendinimo plano TF vertinimo TF patikros lapo redagavimas" lango lentelės <<Tinkamumo finansuoti vertinimo metu nustatytų išlygų sąrašas>> lauko <Išlyga>. Lauke išlygos atvaizduojama maksimaliai iki 150 simbolių, netelpanti į lauko išlygos dalis atvaizduojama daugtaškiu. Užvedus pelės žymekliu, ant šio lauko, pateikiamas informacinis laukas su pilna išlyga. Paspaudus išlygos aktyviają nuorodą atidaromas išlygos peržiūros modalinis langas "F-PRJ-PJPVRT-4.1 Projekto įgyvendinimo plano TF vertinimo patikros TF lapo peržiūra. Išlyga".

INVESTIS Projektų techninis sprendimas INVESTIS_S14_TS	Versija: 3.00
Europos Sąjungos investicijų administravimo informacinės sistema	Data: 2024-12-13

Eil. Nr.	Pavadinimas	Lauko aprašymas
38	Išlygos įgyvendinimo Projekto etapas	Sąrašo atvaizdavimo laukas. Lauke atvaizduojamas išlygos įgyvendinimo projekto etapas. Reikšmė atvaizduojama iš "F-PRJ-PIPVRT-6 Projekto įgyvendinimo plano TF vertinimo TF patikros lapo redagavimas" lango lentelės <<Tinkamumo finansuoti vertinimo metu nustatytų išlygų sąrašas>> lauko <Išlygos įgyvendinimo Projekto etapas>.
39	Įvykdymo terminas	Sąrašo atvaizdavimo laukas. Lauke atvaizduojamas įvykdymo terminas. Reikšmė atvaizduojama iš "F-PRJ-PIPVRT-6 Projekto įgyvendinimo plano TF vertinimo TF patikros lapo redagavimas" lango lentelės <<Tinkamumo finansuoti vertinimo metu nustatytų išlygų sąrašas>> lauko <Įvykdymo terminas>.
41	Pildymo instrukcija	Sąrašo atvaizdavimo laukas. Lauke atvaizduojama pildymo instrukcija. Lauko reikšmė atvaizduojama iš "F-PŽ-KVTŠBL-4 Kvietimo TF šablono peržiūra" lentelės <<Tinkamumo finansuoti vertinimo metu nustatytų išlygų sąrašas>> lauko <Pildymo instrukcija>. Pagal nutylėjamą pildymo instrukcija suskleista.
42	Sprendimas	Statinis bloko pavadinimas.
43	Vertinimo išvada	Vertinimo išvados atvaizdavimo laukas. Reikšmė atvaizduojama iš "F-PRJ-PIPVRT-6 Projekto įgyvendinimo plano TF vertinimo TF patikros lapo redagavimas" lango duomenų bloko <<Sprendimas>> lauko <Vertinimo išvada>.
44	Pildymo instrukcija	Sprendimo pildymo instrukcijos atvaizdavimo laukas. Reikšmė atvaizduojama iš "F-PŽ-KVTŠBL-4 Kvietimo TF šablono peržiūra" lango duomenų bloko <<Sprendimas>> lauko <Pildymo instrukcija>. Pagal nutylėjamą pildymo instrukcija suskleista, suskleistos pildymo instrukcijos vaizduojama viena eilutė.
45	Pastabos	Statinis bloko pavadinimas
46	Pastaba	Pastabos atvaizdavimo laukas. Reikšmė atvaizduojama iš "F-PRJ-PIPVRT-6 Projekto įgyvendinimo plano TF vertinimo TF patikros lapo redagavimas" lango duomenų bloko <<Pastabos>> lauko <Pastaba>.
47	Pildymo instrukcija	Pastabos pildymo instrukcijos atvaizdavimo laukas. Reikšmė atvaizduojama iš "F-PŽ-KVTŠBL-4 Kvietimo TF šablono peržiūra" lango duomenų bloko <<Pastabos>> lauko <Pildymo instrukcija>. Pagal nutylėjamą pildymo instrukcija suskleista, suskleistos pildymo instrukcijos vaizduojama viena eilutė.
48	Pastabos (nesiunčiamos Pareiškėjui/Projekto vykdytojui)	Statinis bloko pavadinimas.
49	Pastaba	Pastabos atvaizdavimo laukas. Reikšmė atvaizduojama iš "F-PRJ-PIPVRT-6 Projekto įgyvendinimo plano TF vertinimo TF patikros lapo redagavimas" lango duomenų bloko <<Pastabos (nesiunčiamos Pareiškėjui/Projekto vykdytojui)>> lauko <Pastaba>.
50	Pildymo instrukcija	Pastabų (nesiunčiamų Pareiškėjui/Projekto vykdytojui) pildymo instrukcijos atvaizdavimo laukas. Reikšmė atvaizduojama iš "F-PŽ-KVTŠBL-4 Kvietimo TF šablono peržiūra" lango duomenų bloko <<Pastabos (nesiunčiamos Pareiškėjui/Projekto vykdytojui)>> lauko <Pildymo instrukcija>. Pagal nutylėjamą pildymo instrukcija suskleista, suskleistos pildymo instrukcijos vaizduojama viena eilutė.
51	[Eksportuoti .pdf]	Mygtukas skirtas eksportuoti Projekto įgyvendinimo plano TF vertinimo TF patikros lapą PDF formatu (P-INV-B-6 Suformuoti ataskaitą - A-PRJ-PIPVRT-2 Projekto įgyvendinimo plano TF vertinimo TF patikros lapo ataskaita).
52	[Redaguoti]	Mygtukas skirtas TF patikros lapui redaguoti. Paspaudus mygtuką inicijuojamas TF patikros lapo redagavimas ir atidaromas "F-PRJ-PIPVRT-6 Projekto įgyvendinimo plano TF vertinimo TF patikros lapo redagavimas" langas. Sąlygos: Mygtukas matomas lange tik tai tada, kai: - Naudotojui priskirta teisė "T.PRJ.PIPVRT.1.1 Vertinimas: Peržiūrėti". - Naudotojo institucija atitinka kvietimo administruojančią instituciją. - Patikros lapo būseną yra "Užregistruota". - Patikros lapas priskirtas naudotojui.

INVESTIS Projektų techninis sprendimas INVESTIS_SI4_TS	Versija: 3.00
Europos Sąjungos investicijų administravimo informacinės sistema	Data: 2024-12-13

Eil. Nr.	Pavadinimas	Lauko aprašymas
53	[] Užpildyta	<p>Mygtukas skirtas TF patikros lapui suteikti būseną "Užpildyta". Paspaudus mygtuką inicijuojamas būsenos keitimas ir atidaromas "F-PRJ-P PVRT-7 Projekto įgyvendinimo plano vertinimo, TF ir NK patikros lapų būsenos keitimo langas" langas.</p> <p>Tikrinimai:</p> <ul style="list-style-type: none"> - Sistema patikrina, ar visi privalomi laukai užpildyti. Esant klaidai išvedamas klaidos pranešimas prie lauko ir į klaidų sąrašą „{Lauko pavadinimas}“ yra privalomas“; - Sistema patikrina, ar lentelės "Patikros klausimai" laukuose "Vertinimo išvada" nėra reikšmių "Nepasirinkta". Esant klaidai išvedamas pranešimas į klaidų sąrašą „Patikros klausimui {Eil.Nr.} nepasirinktas atsakymas.“ - Sistema patikrina, ar Sprendimo lauke "Vertinimo išvada" yra pasirinkta "Taip, su išlyga", jei taip patikrina, ar yra pridėta bent viena išlyga su visais jos užpildytais privalomais laukais. Esant klaidai išvedamas klaidos pranešimas į klaidų sąrašą „Pasirinkus išvadoje "Taip, su išlyga", privaloma nurodyti bent vieną išlygą.“ <p>Sąlygos:</p> <p>Mygtukas matomas lange tik tai tada, kai:</p> <ul style="list-style-type: none"> - Naudotojui priskirta teisė "T.PRJ.P PVRT.1.1 Vertinimas: Peržiūrėti". - Naudotojo institucija atitinka kvietimo administruojančią instituciją. - Patikros lapo būseną yra "Užregistruota". - Patikros lapas priskirtas naudotojui.
54	[] Patvirtinta	<p>Mygtukas skirtas TF patikros lapui suteikti būseną "Patvirtinta". Paspaudus mygtuką inicijuojamas būsenos keitimas ir atidaromas "F-PRJ-P PVRT-7 Projekto įgyvendinimo plano vertinimo, TF ir NK patikros lapų būsenos keitimo langas" langas.</p> <p>Sąlygos:</p> <p>Mygtukas matomas lange tik tai tada, kai:</p> <ul style="list-style-type: none"> - Naudotojui priskirta teisė "T.PRJ.P PVRT.1.3 Vertinimas: Redaguoti". - Naudotojo institucija atitinka kvietimo administruojančią instituciją. - Patikros lapo būseną yra "Užpildyta".
55	[] Anuliuota	<p>Mygtukas skirtas TF patikros lapui suteikti būseną "Anuliuota". Paspaudus mygtuką inicijuojamas būsenos keitimas ir atidaromas "F-PRJ-P PVRT-7 Projekto įgyvendinimo plano vertinimo, TF ir NK patikros lapų būsenos keitimo langas" langas.</p> <p>Sąlygos:</p> <p>Mygtukas matomas lange tik tai tada, kai:</p> <ul style="list-style-type: none"> - Naudotojui priskirta teisė "T.PRJ.P PVRT.1.4 Vertinimas: Šalinti". - Naudotojo institucija atitinka kvietimo administruojančią instituciją. - Patikros lapo būseną yra "Užpildyta" arba "Užregistruota".
56	[] Užregistruota	<p>Mygtukas skirtas TF patikros lapui suteikti būseną "Užregistruota". Paspaudus mygtuką inicijuojamas būsenos keitimas ir atidaromas "F-PRJ-P PVRT-7 Projekto įgyvendinimo plano vertinimo, TF ir NK patikros lapų būsenos keitimo langas" langas.</p> <p>Sąlygos:</p> <p>Mygtukas matomas lange tik tai tada, kai:</p> <ul style="list-style-type: none"> - Naudotojui priskirta teisė "T.PRJ.P PVRT.1.3 Vertinimas: Redaguoti". - Naudotojo institucija atitinka kvietimo administruojančią instituciją. - Patikros lapo būseną yra "Užpildyta" arba "Anuliuota".

INVESTIS Projektų techninis sprendimas INVESTIS_SI4_TS	Versija: 3.00
Europos Sąjungos investicijų administravimo informacinė sistema	Data: 2024-12-13

F-PRJ-PIPVRT-4.1 Projekto įgyvendinimo plano TF vertinimo patikros TF lapo peržiūra.

Išlyga

Lango paskirtis

Langas skirtas peržiūrėti TF vertinimo TF patikros lapo išlygą.

Navigacija

Menu >> [Projektai] >> Norimo peržiūrėti projekto [Pavadinimas] >> [Vertinimai] >> [TF vertinimas] >> [Duomenys] >>

Norimo peržiūrėti [Patikros lapo unikalus Nr.] >> Norima peržiūrėti [Išlyga]

Navigacijos kelias

-

Lango ypatybės

Modalinis langas.

Naudotojų teisės

T.PRJ.PIPVRT.1.1 Vertinimas: Peržiūrėti

- Programų žinynas
- Programos
- Priemonės
- SAI
- Stebėsenos rodikliai
- Kvietimai
- Projektai
- Administravimas

Projektai > 07-001-K-0023 > Vertinimai > TF vertinimas > TF_05-007-V-0023_01 > Duomenys

Tinkamumo finansuoti vertinimo patikros lapas

Duomenys
Istorija

Tikrinamo objekto gavimo data 2023-01-01
Patikros lapo unikalus numeris TF_05-007-V-0023_01
Patikros lapo pavadinimas TF patikros lapas

Išlyga

Įvykdymo terminas* 2023-03-01

Išlygos įgyvendinimo Projekto etapas* Projekto sutarties įgyvendinimo metu

Išlyga* Tinkamumo finansuoti vertinimo metu nustatyta išlyga...

0.	Ar nėra priežasčių nevertinti projekto įgyvendinimo plano (toliau - PIP)?	<input checked="" type="radio"/> Nepasirinkta <input type="radio"/> Taip <input type="radio"/> Ne <input type="radio"/> Netaikoma <input type="radio"/> Taip, su išlyga	
1.	Pavieniu ar jungtiniu projektu (toliau – projektas) prisidedama prie nacionalinės plėtros programos uždavinių ir konkrečios plėtros programos pažangos priemonės siekiamų rezultatų įgyvendinimo, o kai įgyvendinami regionų plėtros planų (toliau – RPPI) įgyvendinimo projektai (toliau – RPPI projektai), prisidedama prie RPPI uždavinių ir RPPI pažangos priemonės siekiamų rezultatų įgyvendinimo. (Vertinant jungtinio projekto projektus, šis bendrasis atrankos kriterijus nevertinamas)		
1.1	Projektu prisidedama prie įgyvendinant plėtros programos pažangos priemonę įgyvendinamo (-ų) Nacionalinio pažangos plano uždavinio (-ių), o kai įgyvendinami RPPI projektai, – prie RPPI uždavinio (-ių).	<input checked="" type="radio"/> Nepasirinkta <input type="radio"/> Taip <input type="radio"/> Ne <input type="radio"/> Netaikoma <input type="radio"/> Taip, su išlyga	
Pildymo instrukcija			
Vertinama, atsižvelgiant į pažangos priemonės aprašą ir RPPL.			
1.2	Projekto veiklos (poveikės) atitinka plėtros programos pažangos priemonės apraše, o kai įgyvendinami RPPL projektai, – RPPI, nurodytą (-as) veiklą (-as) (poveikę (-es) ir projektu prisidedama prie priemonės rodiklio (-ių) reikšmės (-ių) pasiekimo.	<input checked="" type="radio"/> Nepasirinkta <input type="radio"/> Taip <input type="radio"/> Ne <input type="radio"/> Netaikoma <input type="radio"/> Taip, su išlyga	
Pildymo instrukcija			
Vertinama, atsižvelgiant į pažangos priemonės aprašą ir RPPL.			
2.	Projektu prisidedama prie bent vieno 2021–2027 metų Europos Sąjungos fondų investicijų programos (toliau – ESF investicijų programa) prioriteto konkretaus uždavinio įgyvendinimo, rezultato pasiekimo ir įgyvendinama bent viena projektų finansavimo sąlygų apraše (toliau – PFSA), o kai įgyvendinami RPPI projektai, – Regioninės pažangos priemonės finansavimo gairėse (toliau – Gairės) numatoma finansuoti veikla. (Taikoma, kai projektas finansuojamas pagal ESF investicijų programą. Vertinant jungtinio projekto projektus, šis bendrasis atrankos kriterijus nevertinamas)		
2.1	Projekto tikslai atitinka bent vieną ESF investicijų programos prioriteto konkretų uždavinį ir siekiamą rezultatą.	<input checked="" type="radio"/> Nepasirinkta <input type="radio"/> Taip <input type="radio"/> Ne <input type="radio"/> Netaikoma <input type="radio"/> Taip, su išlyga	
Pildymo instrukcija			
Vertinama, atsižvelgiant į pažangos priemonės aprašą.			
...	...		

Eil. Nr.	Pavadinimas	Lauko aprašymas
1	Išlyga	Statinis lango pavadinimas.
2	Įvykdymo terminas	Išlygos įvykdymo termino atvaizdavimo laukas. Reikšmė atvaizduojama iš TF vertinimo TF patikros lapo "F-PRJ-P[PI]VRT-6 Projekto įgyvendinimo plano TF vertinimo TF patikros lapo redagavimas" lango lentelės <<Tinkamumo finansuoti metu nustatyti išlygų sąrašas>> lauko <Įvykdymo terminas>.

INVESTIS Projektų techninis sprendimas INVESTIS_SI4_TS	Versija: 3.00
Europos Sąjungos investicijų administravimo informacinė sistema	Data: 2024-12-13

Eil. Nr.	Pavadinimas	Lauko aprašymas
3	Išlygos įgyvendinimo Projekto etapas	Išlygos įgyvendinimo projekto etapo atvaizdavimo laukas. Reikšmė atvaizduojama iš TF vertinimo TF patikros lapo "F-PRJ-P[PVRT-6 Projekto įgyvendinimo plano TF vertinimo TF patikros lapo redagavimas" lango lentelės <<Tinkamumo finansuoti metu nustatytų išlygų sąrašas>> lauko <Išlygos įgyvendinimo Projekto etapas>.
4	Išlyga	Išlygos teksto atvaizdavimo laukas. Reikšmė atvaizduojama iš TF vertinimo TF patikros lapo "F-PRJ-P[PVRT-6 Projekto įgyvendinimo plano TF vertinimo TF patikros lapo redagavimas" lango lentelės <<Tinkamumo finansuoti metu nustatytų išlygų sąrašas>> lauko <Išlyga>.

F-PRJ-PIPVRT-5 Projekto įgyvendinimo plano TF vertinimo TF patikros lapo peržiūra. Istorija

Lango paskirtis

Langas skirtas peržiūrėti TF vertinimo TF patikros lapo būsenų ir būsenos "Užpildyta" duomenų pakeitimo istoriją.

Navigacija

Meniu >> [Projektai] >>> Norimo peržiūrėti projekto [Pavadinimas] >>> [Vertinimai] >>> [TF vertinimas] >>> [Duomenys] >>>

Norimo peržiūrėti [Patikros lapo unikalus Nr.] >>> [Istorija]

Navigacijos kelias

Projektai >>> Kodas >>> Vertinimai >>> TF vertinimas >>> Patikros lapo unikalus Nr. >>> Istorija

Lango ypatybės

-

Naudotojų teisės

T.PRJ.PIPVRT.1.1 Vertinimas: Peržiūrėti

INVESTIS
Vardenis Pavardenis
Lietuvos Respublikos finansų ministerija

Programų žinybas > Projektai > 07-001-K-0023 > Vertinimai > TF vertinimas > TF_05-007-V-0023_01 > Istorija

Tinkamumo finansuoti vertinimo patikros lapas

Duomenys
Istorija

Būsenų istorija

Data ir laikas	Buvusi būsena	Nauja būsena	Komentaras	Naudotojas pakeitęs būseną
2022-09-01 12:41:12	Užregistruota	Užpildyta		Jonas Jonaitis, CPVA
2022-08-31 16:45:00	-	Užregistruota		Jonas Jonaitis, CPVA

1 - 1 iš 1

Duomenų pakeitimo istorija

Data ir laikas	Papildoma informacija	Lauko pavadinimas	Buvusi reikšmė	Nauja reikšmė	Patvirtinęs naudotojas	Institucija
2022-09-01 12:01:00	1.1	Vertinimo išvada	Nepasirinkta	Taip	Jonas Jonaitis	CPVA
2022-09-01 12:01:00	1.2	Vertinimo išvada	Nepasirinkta	Ne	Jonas Jonaitis	CPVA

1 - 1 iš 1

Eil. Nr.	Pavadinimas	Lauko aprašymas
1	Tinkamumo finansuoti vertinimo patikros lapas	Statinis lango pavadinimas
2	Būsenų istorija	Statinis bloko pavadinimas.
3	BŪSENŲ ISTORIJS SĄRAŠO LAUKAI	<p>Sąrašo atvaizdavimo logika:</p> <ul style="list-style-type: none"> - Sąraše pateikiami TF vertinimo TF patikros lapo būsenos keitimo įrašai. <p>Sąrašo rikiavimas:</p> <ul style="list-style-type: none"> - Numatytasis rikiavimas - pagal datą ir laiką mažėjančia tvarka. - Rikiavimą galima keisti paspaudus ant sąrašo stulpelių.
4	Data ir laikas	Sąrašo atvaizdavimo laukas. Lauke atvaizduojamas projekto įgyvendinimo plano TF vertinimo TF patikros lapo būsenos pakeitimo data ir laikas. Laukas užpildomas automatiškai sisteminė data ir laiku. Formatas {YYYY-MM-DD HH:MM:SS}.
5	Buvusi būsena	Sąrašo atvaizdavimo laukas. Lauke atvaizduojama TF vertinimo TF patikros lapo buvusi būsena.
6	Nauja būsena	Sąrašo atvaizdavimo laukas. Lauke atvaizduojama TF vertinimo TF patikros lapo nauja būsena.

INVESTIS Projektų techninis sprendimas INVESTIS_S14_TS	Versija: 3.00
Europos Sąjungos investicijų administravimo informacinės sistema	Data: 2024-12-13

Eil. Nr.	Pavadinimas	Lauko aprašymas
7	Komentaras	Sąrašo atvaizdavimo laukas. Lauke atvaizduojamas TF vertinimo TF patikros lapo būsenos keitimo komentaras. Lauko reikšmė atvaizduojama iš "F-PRJ-PĮPVRT-7 Projekto įgyvendinimo plano vertinimo, TF ir NK patikros lapų būsenos keitimo langas" lango lauko <Komentaras>.
8	Naudotojas pakeitęs būseną	Sąrašo atvaizdavimo laukas. Lauke atvaizduojamas TF vertinimo TF patikros lapo būseną pakeitęs naudotojas. Formatas: {Vardas} {Pavardė}, {Institucijos trumpinys}
9	Duomenų pakeitimo istorija	Statinis bloko pavadinimas.
10	DUOMENŲ PAKEITIMO ISTORIJOS SĄRAŠAS	<p>Sąrašo atvaizdavimo logika:</p> <p>Sąrašas atvaizduojamas tik pasirinktus sąraše <<Būsenų istorijos sąrašo laukai>> įrašą su būsena "Užpildyta". Duomenų keitimo istorija nerodoma pirmajam būsenos pasikeitimui į „Užpildyta“. Pagal pasirinktą būseną duomenų pakeitimo istorijos sąraše atvaizduojami visi pakeitimai, kurie buvo atlikti iki paspaudžiant mygtuką [į Užpildyta] "F-PRJ-PĮPVRT-4 Projekto įgyvendinimo plano TF vertinimo patikros TF lapo peržiūra" lange.</p> <p>Sąrašo rikiavimas:</p> <ul style="list-style-type: none"> - Numatytasis rikiavimas - pagal datą ir laiką mažėjančia tvarka. - Rikiavimą galima keisti paspaudus ant sąrašo stulpelių.
11	Data ir laikas	Sąrašo atvaizdavimo laukas. Lauke atvaizduojamas TF vertinimo TF patikros lapo duomenų pakeitimo data ir laikas, kai buvo atlikti pakeitimai. Laukas užpildomas automatiškai sisteminė data ir laiku. Formatas {YYYY-MM-DD HH:MM:SS}.
12	Papildoma informacija	Sąrašo atvaizdavimo laukas. Lauke atvaizduojama papildoma informacija (sąrašo pavadinimas ir įrašo numeris arba duomenų bloko pavadinimas, jeigu pakeitimas buvo atliktas ne sąraše) apie patikros lapo lauką, kuriame buvo atlikti pakeitimai.
13	Lauko pavadinimas	Sąrašo atvaizdavimo laukas. Lauke atvaizduojamas TF patikros lapo lauko pavadinimas, kuriame buvo atlikti pakeitimai. Laukas užpildomas automatiškai lauko pavadinimu.
14	Buvusi reikšmė	Sąrašo atvaizdavimo laukas. Lauke atvaizduojama TF patikros lapo duomenų lauko buvusi reikšmė. Laukas užpildomas automatiškai buvusią reikšmę.
15	Nauja reikšmė	Sąrašo atvaizdavimo laukas. Lauke atvaizduojama TF patikros lapo duomenų lauko nauja reikšmė. Laukas užpildomas automatiškai naują reikšmę.
16	Patvirtinęs naudotojas	Sąrašo atvaizdavimo laukas. Lauke atvaizduojamas TF patikros lapą užpildžiusio (pakeitusio būseną į Užpildyta) naudotojo vardas ir pavardė. Laukas užpildomas automatiškai naudotojo vardu ir pavarde.
17	Institucija	Sąrašo atvaizdavimo laukas. Lauke atvaizduojamas TF patikros lapą užpildžiusio (pakeitusio būseną į Užpildyta) naudotojo institucijos pavadinimas. Laukas užpildomas institucijos trumpiniu.

INVESTIS Projektų techninis sprendimas INVESTIS_SI4_TS	Versija: 3.00
Europos Sąjungos investicijų administravimo informacinės sistema	Data: 2024-12-13

F-PRJ-PIPVRT-6 Projekto įgyvendinimo plano TF vertinimo TF patikros lapo redagavimas

Lango paskirtis

Langas skirtas redaguoti tinkamumo finansuoti vertinimo tinkamumo finansuoti patikros lapą.

Navigacija

Meniu >> [Projektai] >> Norimo peržiūrėti projekto [Pavadinimas] >> [Vertinimai] >> [TF vertinimas] >> [Duomenys] >>

Norimo peržiūrėti [Patikros lapo unikalus Nr.] >> [Redaguoti]

Navigacijos kelias

Projektai >> Kodas >> Vertinimai >> TF vertinimas >> Patikros lapo unikalus Nr. >> Duomenys

Lango ypatybės

-

Naudotojų teisės

T.PRJ.PIPVRT.1.1 Vertinimas: Peržiūrėti

- Programų žinynas
- Programos
- Priemonės
- SAI
- Stebėsenos rodikliai
- Kvietimai
- Projektai
- Administravimas

Projektai > 07-001-K-0023 > Vertinimai > TF vertinimas > TF_05-007-V-0023_01 > Duomenys

Tinkamumo finansuoti vertinimo patikros lapas

Tikrinamo objekto gavimo data 2023-01-01
Patikros lapo unikalus numeris TF_05-007-V-0023_01
Projekto kodas 07-001-K-0023
Projekto pavadinimas Daugiabučių namų modernizavimo programos (DNMF, Jessica II FoF, RPF), Energijos efektyvumo fondo (ENEF), Vandentvarkos fondo (VF), kultūros paveldo fondo (KPF) ir Savivaldybių pastatų fondo (SPF) projektas
Patikros lapą paskyrė Jonas Jonaitis
Patikros lapą užpildė Petras Petrailis
Patikros lapą patvirtino
Patikros lapo pavadinimas TF patikros lapas
Pareiškėjo/Projekto vykdytojo kodas 123456789
Pareiškėjas/Projekto vykdytojas VšĮ „Konsultacinės paslaugos“
Patikros lapo užpildymo terminas 2023-03-30
Užpildymo data 2023-02-20
Patvirtinimo data

Patikros klausimai

Eil. Nr.	Klausimų grupė / Klausimas	Vertinimo išvada	Komentaras
0.	Ar nėra priešasčių nevertinti projekto įgyvendinimo plano (toliau - PJP)?	<input checked="" type="radio"/> Nepasirinkta <input type="radio"/> Taip <input type="radio"/> Ne	0 / 2000
1.	Pavieniu ar jungtiniu projektu (toliau – projektas) prisidedama prie nacionalinės plėtros programos uždavinių ir konkrečios plėtros programos pažangos priemonės siekiamų rezultatų įgyvendinimo, o kai įgyvendinami regionų plėtros planų (toliau – RPPI) įgyvendinimo projektai (toliau – RPPI projektai), prisidedama prie RPPI uždavinių ir RPPI pažangos priemonės siekiamų rezultatų įgyvendinimo. (Vertinant jungtinio projekto projektus, šis bendrasis atrankos kriterijus nevertinamas)	<input checked="" type="radio"/> Nepasirinkta <input type="radio"/> Taip <input type="radio"/> Ne <input type="radio"/> Netaikoma <input type="radio"/> Taip, su išlyga	0 / 2000
1.1	Projektu prisidedama prie įgyvendinant plėtros programos pažangos priemonę įgyvendinamo (-ų) Nacionalinio pažangos plano uždavinio (-ių), o kai įgyvendinami RPPI projektai, – prie RPPI uždavinio (-ių).	<input checked="" type="radio"/> Nepasirinkta <input type="radio"/> Taip <input type="radio"/> Ne <input type="radio"/> Netaikoma <input type="radio"/> Taip, su išlyga	0 / 2000
Pildymo instrukcija			
Vertinama, atsižvelgiant į pažangos priemonės aprašą ir RPPL.			
1.2	Projekto veiklos (poveikių) atitinka plėtros programos pažangos priemonės apraše, o kai įgyvendinami RPPL projektai, – RPPI, nurodytą (-as) veiklą (-as) (poveiklę (-es) ir projektu prisidedama prie priemonės rodiklio (-ių) reikšmės (-ių) pasiekimo.	<input checked="" type="radio"/> Nepasirinkta <input type="radio"/> Taip <input type="radio"/> Ne <input type="radio"/> Netaikoma <input type="radio"/> Taip, su išlyga	0 / 2000
Pildymo instrukcija			
Vertinama, atsižvelgiant į pažangos priemonės aprašą ir RPPL.			
2.	Projektu prisidedama prie bent vieno 2021–2027 metų Europos Sąjungos fondų investicijų programos (toliau – ESF investicijų programa) prioriteto konkretaus uždavinio įgyvendinimo, rezultato pasiekimo ir įgyvendinama bent viena projektų finansavimo sąlygų apraše (toliau – PFSA), o kai įgyvendinami RPPI projektai, – Regioninės pažangos priemonės finansavimo gairėse (toliau – Gairės) numatoma finansuoti veikla. (Taikoma, kai projektas finansuojamas pagal ESF investicijų programą. Vertinant jungtinio projekto projektus, šis bendrasis atrankos kriterijus nevertinamas)	<input checked="" type="radio"/> Nepasirinkta <input type="radio"/> Taip <input type="radio"/> Ne <input type="radio"/> Netaikoma <input type="radio"/> Taip, su išlyga	0 / 2000
2.1	Projekto tikslai atitinka bent vieną ESF investicijų programos prioriteto konkretų uždavinį ir siekiamą rezultatą.	<input checked="" type="radio"/> Nepasirinkta <input type="radio"/> Taip <input type="radio"/> Ne <input type="radio"/> Netaikoma <input type="radio"/> Taip, su išlyga	0 / 2000
Pildymo instrukcija			
Vertinama, atsižvelgiant į pažangos priemonės aprašą.			

Tinkamumo finansuoti vertinimas

Tinkamumo finansuoti vertinimo sumos

Pažangos priemonės (finansuojamos projekto veiklos) numeris	Projekto išlaidų suma, eurai	Prašomos skirti finansavimo lėšos iš viso, eurai	Iš jų prašomos skirti finansavimo lėšos, eurai	Iš jų PVM, eurai	Nuosavas įnašas iš viso, eurai	Iš jų nuosavas įnašas, eurai	Iš jų PVM, eurai
12-003-03-01-01-02							

... ..

Iš viso: 33

Pildymo instrukcija 34

Tinkamumo finansuoti vertinimo sumos pildomos pagal šią instrukciją.

Tinkamumo finansuoti vertinimo metu nustatytos išlygos 35

Pridėti 35

Nr. 38	Išlyga 39	Išlygos įgyvendinimo Projekto etapas 40	Įvykdymo terminas 41	37
1.	Tinkamumo finansuoti vertinimo metu nustatyta išlyga...	Projekto sutarties įgyvendinimo metu	2023-03-01	42 43

Pildymo instrukcija 44

Tinkamumo finansuoti vertinimo metu nustatytos išlygos pildomos pagal šią instrukciją.

Sprendimas 45

Vertinimo išvada * 46

Pildymo instrukcija ▶ Sprendimo pildymo instrukcija... Lorem ipsum dolor sit amet, consectetur adipiscing elit. Nullam mollis imperdiet augue, ultricies accu... 47

Pastabos 48

Pastaba 49

Pildymo instrukcija ▶ Pastabos Pareiškėjui/Projekto vykdytoji pildymo instrukcija... Lorem ipsum dolor sit amet, consectetur adipiscing elit. Nullam mollis im... 50

Pastabos (nesiunčiamos Pareiškėjui/Projekto vykdytoji) 51

Pastaba 52

Pildymo instrukcija ▶ Pastabos nesiunčiamos Pareiškėjui/Projekto vykdytoji pildymo instrukcija... Lorem ipsum dolor sit amet, consectetur adipiscing elit. N... 53

Tikrinti 54 Saugoti 55 Atšaukti 56

Eil. Nr.	Pavadinimas	Lauko aprašymas
1	Tinkamumo finansuoti vertinimo patikros lapas	Statinis lango pavadinimas.
2	Tikrinamo objekto gavimo data	Tikrinamo objekto gavimo datos atvaizdavimo laukas. Reikšmė atvaizduojama iš PĮP peržiūros lango "F-PRJ-PĮP-2 Projekto įgyvendinimo plano peržiūra" lauko <PĮP gavimo data>.
3	Patikros lapo unikalus numeris	Tinkamumo finansuoti vertinimo patikros lapo unikalaus numerio atvaizdavimo laukas. Reikšmė priskiriama patikros lapo sukūrimo metu lange "F-PŽ-KVTVRT-1.2 TF vertintojo registravimas" arba lange "F-PRJ-PĮPVRT-2.3 Priskirti TF vertintoją" paspaudus mygtuką "Saugoti".
4	Projekto kodas	Projekto įgyvendinimo plano projekto kodo atvaizdavimo laukas. Reikšmė atvaizduojama iš "F-PRJ-PĮP-3 Projekto įgyvendinimo plano peržiūra. Bendrieji duomenys" lango lauko <Projekto kodas>.
5	Projekto pavadinimas	Projekto pavadinimo atvaizdavimo laukas. Reikšmė atvaizduojama iš "F-PRJ-PĮP-3 Projekto įgyvendinimo plano peržiūra. Bendrieji duomenys" lango lauko <Projekto pavadinimas>.
6	Patikros lapo pavadinimas	Atvaizdavimo laukas. Lauke atvaizduojamas PL šablono pavadinimas. Lauko reikšmė atvaizduojama iš lango "F-ADM-ŠBL-3 PL šablono peržiūra" lauko <Pavadinimas>.
7	Pareiškėjo/Projekto vykdytojo kodas	Pareiškėjo/Projekto vykdytojo kodo atvaizdavimo laukas. Reikšmė atvaizduojama iš "F-PRJ-PĮP-3 Projekto įgyvendinimo plano peržiūra. Bendrieji duomenys" lango lauko <Kodas>.
8	Pareiškėjas/Projekto vykdytojas	Pareiškėjo/Projekto vykdytojo pavadinimo atvaizdavimo laukas. Reikšmė atvaizduojama iš "F-PRJ-PĮP-3 Projekto įgyvendinimo plano peržiūra. Bendrieji duomenys" lango lauko <Pavadinimas>.

INVESTIS Projektų techninis sprendimas INVESTIS_SI4_TS	Versija: 3.00
Europos Sąjungos investicijų administravimo informacinės sistema	Data: 2024-12-13

Eil. Nr.	Pavadinimas	Lauko aprašymas
9	Patikros lapą paskyrė	Patikros lapą paskyrusio vartotojo atvaizdavimo laukas. Vaizduojamas vartotojas lange "F-PŽ-KVTVRT-1.2 TF vertintojo registravimas" priskyres TF vertintoją arba lange "F-PRJ-PİPVRT-2.3 Priskirti TF vertintoją" priskyres TF vertintoją.
10	Patikros lapą užpildė	Patikros lapą užpildžiusio vartotojo atvaizdavimo laukas. Vaizduojamas vartotojas lange "F-PRJ-PİPVRT-7 Projekto įgyvendinimo plano vertinimo, TF ir NK patikros lapų būsenos keitimo langas" pakeitęs būseną į "Užpildyta".
11	Patikros lapą patvirtino	Patikros lapą patvirtinusio vartotojo atvaizdavimo laukas. Vaizduojamas vartotojas lange "F-PRJ-PİPVRT-7 Projekto įgyvendinimo plano vertinimo, TF ir NK patikros lapų būsenos keitimo langas" pakeitęs būseną į "Patvirtinta".
12	Patikros lapo užpildymo terminas	Privalomas datos įvesties laukas. Lauke nurodomas patikros lapo užpildymo terminas. Formatas {YYY-MM-DD}. Numatytoji reikšmė: atvaizduojama data iš "F-PRJ-PİPVRT-4 Projekto įgyvendinimo plano TF vertinimo patikros TF lapo peržiūra" lango lauko <Patikros lapo užpildymo terminas>. Esama reikšmė gali būti panaikinama ir įvedama iš naujo. Naujai įvesta reikšmė negali būti vėlesnė už "F-PRJ-PİPVRT-1 Projekto įgyvendinimo plano vertinimo peržiūra" lango lauko <PİP vertinimo terminas>.
13	Užpildymo data	Patikros lapo užpildymo datos atvaizdavimo laukas. Vaizduojama būsenos pakeitimo į "Užpildyta" data iš lango "F-PRJ-PİPVRT-5 Projekto įgyvendinimo plano TF vertinimo TF patikros lapo peržiūra. Istorija" lauko <Data ir laikas>.
14	Patvirtinimo data	Patikros lapo patvirtinimo datos atvaizdavimo laukas. Vaizduojama būsenos pakeitimo į "Patvirtinta" data iš lango "F-PRJ-PİPVRT-5 Projekto įgyvendinimo plano TF vertinimo TF patikros lapo peržiūra. Istorija" lauko <Data ir laikas>.
15	Patikros klausimai	Statinis bloko pavadinimas.
16	PATIKROS KLAUSIMŲ SĄRAŠO LAUKAI	Sąrašo atvaizdavimo logika: - Sąrašė atvaizduojamos patikros klausimų grupės ir klausimai. - Sąrašas atvaizduojamas iš "FF-PŽ-KVTŠBL-4 Kvietimo TF šablono peržiūra" lango.
17	Eil. Nr.	Sąrašo atvaizdavimo laukas. Lauke atvaizduojami patikros klausimų grupių / klausimų eilės numeriai. Lauko reikšmė atvaizduojama iš "F-PŽ-KVTŠBL-4 Kvietimo TF šablono peržiūra" lentelės <<Patikros klausimai>> lauko <Eil. Nr.>.
18	Klausimų grupė / Klausimas	Sąrašo atvaizdavimo laukas. Lauke atvaizduojamos patikros klausimų grupės / klausimai. Lauko reikšmė atvaizduojama iš "F-PŽ-KVTŠBL-4 Kvietimo TF šablono peržiūra" lentelės <<Patikros klausimai>> lauko <Klausimų grupė / Klausimas>.
19	Vertinimo išvada	Vienos reikšmės pasirinkimo žymioji akutė. Lauke pažymima klausimo vertinimo išvada. Galimos reikšmės atvaizduojamos iš "F-PŽ-KVTŠBL-4 Kvietimo TF šablono peržiūra" lango lentelės <<Patikros klausimai>> lauke <Vertinimo išvada> ir reikšmė "Nepasirinkta". Numatytoji reikšmė: "Nepasirinkta".
20	Komentaras	Įvedamas, tekstinis laukas. Lauke nurodomas komentaras dėl vertinimo išvados pasirinkimo. Leistinas simbolių skaičius 2000. Laukas privalomas, jeigu "Vertinimo išvada" pasirinkta "Ne" arba "Taip, su išlyga".
21	Pildymo instrukcija	Sąrašo atvaizdavimo laukas. Lauke atvaizduojama patikros klausimo pildymo instrukcija. Lauko reikšmė atvaizduojama iš "F-PŽ-KVTŠBL-4 Kvietimo TF šablono peržiūra" lentelės <<Patikros klausimai>> lauko <Pildymo instrukcija>. Pagal nutylėjimą pildymo instrukcija suskleista.
22	Tinkamumo finansuoti vertinimas	Statinis bloko pavadinimas.
23	Tinkamumo finansuoti vertinimo sumos	Statinis bloko pavadinimas.

INVESTIS Projektų techninis sprendimas INVESTIS_S14_TS	Versija: 3.00
Europos Sąjungos investicijų administravimo informacinė sistema	Data: 2024-12-13

Eil. Nr.	Pavadinimas	Lauko aprašymas
24	TINKAMUMO FINANSUOTI VERTINIMO SUMŲ SĄRAŠO LAUKAI	Sąrašo atvaizdavimo logika: - Sąrašė atvaizduojamos tinkamumo finansuoti vertinimo sumos. Sąrašo rikiavimas: - Numatytasis rikiavimas - pagal pažangos priemonės poveiklės (finansuojamos projekto veiklos) numerį didėjančia tvarka. - Rikiavimą galima keisti paspaudus ant sąrašo stulpelių.
25	Pažangos priemonės poveiklės (finansuojamos projekto veiklos) numeris	Sąrašo atvaizdavimo laukas. Lauke atvaizduojamas projekto veiklos numeris. Reikšmė atvaizduojama iš "F-PRJ-PJP-7 Projekto įgyvendinimo plano peržiūra. Projekto veiklos" lango lentelės <<Projekto veiklos>> lauko <Pažangos priemonės poveiklės (finansuojamos projekto veiklos) numeris>.
26	Projekto išlaidų suma, eurai	Sąrašo atvaizdavimo laukas. Lauke atvaizduojama projekto išlaidų suma eurai. Reikšmė atvaizduojama iš "F-PRJ-PJP-7 Projekto įgyvendinimo plano peržiūra. Projekto veiklos" lango lentelės <<Projekto veiklos>> lauko <Bendra suma, eurai>.
27	Prašomos skirti finansavimo lėšos iš viso, eurai	Sąrašo atvaizdavimo laukas. Lauke atvaizduojamos prašomos skirti finansavimo lėšos iš viso eurai. Reikšmė atvaizduojama iš "F-PRJ-PJP-8 Projekto įgyvendinimo plano peržiūra. Finansavimo šaltiniai lango atitinkamos veiklos lauko <1. Prašomos skirti lėšos, eurai>
28	Iš jų prašomos skirti finansavimo lėšos, eurai	Neprivalomas, skaitinis įvesties laukas. Lauke nurodomos prašomos skirti finansavimo lėšos, eurai. Leistinas simbolių skaičius – 9 simboliai iki kablelio ir 2 simboliai po kablelio. Numatytoji reikšmė - neužpildyta.
29	Iš jų PVM, eurai	Neprivalomas, skaitinis įvesties laukas. Lauke nurodomas PVM, eurai. Leistinas simbolių skaičius – 9 simboliai iki kablelio ir 2 simboliai po kablelio. Numatytoji reikšmė - neužpildyta.
30	Nuosavas įnašas iš viso, eurai	Sąrašo atvaizdavimo laukas. Lauke atvaizduojamas nuosavas įnašas iš viso eurai. Reikšmė atvaizduojama iš "F-PRJ-PJP-8 Projekto įgyvendinimo plano peržiūra. Finansavimo šaltiniai lango atitinkamos veiklos lauko <2. Nuosavas įnašas, eurai>
31	Iš jų nuosavas įnašas, eurai	Sąrašo atvaizdavimo laukas. Lauke atvaizduojama Iš jų nuosavo įnašo suma, eurai. Reikšmė atvaizduojama iš lango "F-PRJ-PJP-8 Projekto įgyvendinimo plano peržiūra. Finansavimo šaltiniai", laukų <2.1.1 Valstybės biudžeto lėšos, eurai>, <2.1.2 Savivaldybės biudžeto lėšos, eurai>, <2.1.3 Kiti viešųjų lėšų šaltiniai, eurai>, <2.2.1 Pareiškėjo partnerio (-ių) ir (ar) jungtinio projekto projekto pareiškėjo (-ų) lėšos, eurai> ir <2.2.2 Kiti lėšų šaltiniai, eurai> reikšmių suma.
32	Iš jų PVM, eurai	Sąrašo atvaizdavimo laukas. Lauke atvaizduojama Iš jų nuosavo įnašo suma, eurai. Reikšmė atvaizduojama iš lango "F-PRJ-PJP-8 Projekto įgyvendinimo plano peržiūra. Finansavimo šaltiniai", laukų <2.1.4. Nacionalinės viešosios lėšos, skirtos ES fondų netinkamam finansuoti PVM apmokėti, eurai> ir <2.2.3. Privačios lėšos, skirtos ES fondų lėšomis netinkamam finansuoti PVM apmokėti, eurai> reikšmių suma.
33	Iš viso:	Sąrašo atvaizdavimo laukas. Lauke atvaizduojama apskaičiuota stulpelių suma.
34	Pildymo instrukcija	Sąrašo atvaizdavimo laukas. Lauke atvaizduojama pildymo instrukcija. Lauko reikšmė atvaizduojama iš "F-PŽ-KVTSBL-4 Kvietimo TF šablono peržiūra" lentelės <<Tinkamumo finansuoti vertinimo sumų sąrašas>> lauko <Pildymo instrukcija>. Pagal nutylėjimą pildymo instrukcija suskleista.
35	Tinkamumo finansuoti vertinimo metu nustatytos išlygos	Statinis bloko pavadinimas.
36	[Pridėti]	Mygtukas skirtas pridėti tinkamumo finansuoti vertinimo metu nustatytą išlygą. Paspaudus mygtuką atidaromas išlygos pridėjimo langas "F-PRJ-PJPVRT-6.1 Pridėti išlygą".
37	TINKAMUMO FINANSUOTI VERTINIMO METU NUSTATYTŲ IŠLYGŲ SĄRAŠO LAUKAI	Sąrašo rikiavimas: - Numatytasis rikiavimas - pagal numerį didėjančia tvarka. - Rikiavimą galima keisti paspaudus ant sąrašo stulpelių.

INVESTIS Projektų techninis sprendimas INVESTIS_S14_TS	Versija: 3.00
Europos Sąjungos investicijų administravimo informacinės sistema	Data: 2024-12-13

Eil. Nr.	Pavadinimas	Lauko aprašymas
38	Nr.	Sąrašo atvaizdavimo laukas. Lauke atvaizduojamas sąrašo įrašo numeris. Autonumeracija.
39	Išlyga	Sąrašo atvaizdavimo laukas. Lauke atvaizduojama išlyga. Reikšmė atvaizduojama iš "F-PRJ-PIPVRT-6.1 Pridėti išlyga" lango lauko <Išlyga> arba iš "F-PRJ-PIPVRT-6.2 Redaguoti išlyga" lango lauko <Išlyga>, kai išlyga buvo paredaguota.
40	Išlygos įgyvendinimo Projekto etapas	Sąrašo atvaizdavimo laukas. Lauke atvaizduojamas išlygos įgyvendinimo projekto etapas. Reikšmė atvaizduojama iš "F-PRJ-PIPVRT-6.1 Pridėti išlyga" lango lauko <Išlygos įgyvendinimo Projekto etapas> arba iš "F-PRJ-PIPVRT-6.2 Redaguoti išlyga" lango lauko <Išlygos įgyvendinimo Projekto etapas>, kai išlyga buvo paredaguota.
41	Įvykdymo terminas	Sąrašo atvaizdavimo laukas. Lauke atvaizduojamas išlygos įvykdymo terminas. Reikšmė atvaizduojama iš "F-PRJ-PIPVRT-6.1 Pridėti išlyga" lango lauko <Įvykdymo terminas> arba iš "F-PRJ-PIPVRT-6.2 Redaguoti išlyga" lango lauko <Įvykdymo terminas>, kai išlyga buvo paredaguota.
42	[Redaguoti]	Paspaudus mygtuką inicijuojamas išlygos įrašo redagavimas. Mygtukas skirtas paredaguoti esamą išlygą. Paspaudus mygtuką atidaromas modalinis išlygos redagavimo langas "F-PRJ-PIPVRT-6.2 Redaguoti išlyga"
43	[Šalinti]	Mygtukas skirtas išlygos įrašo pašalinimui. Paspaudus mygtuką inicijuojamas įrašo pašalinimas.
44	Pildymo instrukcija	Sąrašo atvaizdavimo laukas. Lauke atvaizduojama pildymo instrukcija. Lauko reikšmė atvaizduojama iš "F-PŽ-KVTŠBL-4 Kvietimo TF šablono peržiūra" lentelės <<Tinkamumo finansuoti metu nustatytų išlygų sąrašas>> lauko <Pildymo instrukcija>. Pagal nutylėjimą pildymo instrukcija suskleista.
45	Sprendimas	Statinis bloko pavadinimas.
46	Vertinimo išvada	Privalomas, vienos reikšmės pasirinkamasis laukas. Lauke pasirinkama vertinimo išvada. Galimos reikšmės atvaizduojamos iš klasifikatoriaus <<Patikros lapo vertinimo išvada>>. Galimos reikšmės rikiuojamos pagal klasifikatoriuje nurodytą eiliškumą. Numatytoji reikšmė: nepasirinkta.
47	Pildymo instrukcija	Sprendimo pildymo instrukcijos atvaizdavimo laukas. Reikšmė atvaizduojama iš "F-PŽ-KVTŠBL-4 Kvietimo TF šablono peržiūra" lango duomenų bloko <<Sprendimas>> lauko <Pildymo instrukcija>. Pagal nutylėjimą pildymo instrukcija suskleista, suskleistos pildymo instrukcijos vaizduojama viena eilutė.
48	Pastabos	Statinis bloko pavadinimas.
49	Pastaba	Neprivalomas, tekstinis, įvesties laukas. Lauke įrašoma pastaba. Leistinas simbolių skaičius 10000. Numatytoji reikšmė: neužpildytas.
50	Pildymo instrukcija	Pastabos pildymo instrukcijos atvaizdavimo laukas. Reikšmė atvaizduojama iš "F-PŽ-KVTŠBL-4 Kvietimo TF šablono peržiūra" lango duomenų bloko <<Pastabos>> lauko <Pildymo instrukcija>. Pagal nutylėjimą pildymo instrukcija suskleista, suskleistos pildymo instrukcijos vaizduojama viena eilutė.
51	Pastabos (nesiunčiamos Pareiškėjui/Projekto vykdytojui)	Statinis bloko pavadinimas.
52	Pastaba	Neprivalomas, tekstinis, įvesties laukas. Lauke įrašoma pastaba. Leistinas simbolių skaičius 10000. Numatytoji reikšmė: neužpildytas.
53	Pildymo instrukcija	Pastabų (nesiunčiamų Pareiškėjui/Projekto vykdytojui) pildymo instrukcijos atvaizdavimo laukas. Reikšmė atvaizduojama iš "F-PŽ-KVTŠBL-4 Kvietimo TF šablono peržiūra" lango duomenų bloko <<Pastabos (nesiunčiamos Pareiškėjui/Projekto vykdytojui)>> lauko <Pildymo instrukcija>. Pagal nutylėjimą pildymo instrukcija suskleista, suskleistos pildymo instrukcijos vaizduojama viena eilutė.

INVESTIS Projektų techninis sprendimas INVESTIS_SI4_TS	Versija: 3.00
Europos Sąjungos investicijų administravimo informacinės sistema	Data: 2024-12-13

Eil. Nr.	Pavadinimas	Lauko aprašymas
54	[Tikrinti]	<p>Mygtukas skirtas patikrinti patikros lapą. Paspaudus mygtuką patikrinamas TF vertinimo TF patikros lapas, informacija išsaugoma ir atidaromas "F-PRJ-P PVRT-4 Projekto įgyvendinimo plano TF vertinimo patikros TF lapo peržiūra" langas.</p> <p>Tikrinimai:</p> <ul style="list-style-type: none"> - Sistema patikrina, ar visi privalomi laukai užpildyti. Esant klaidai išvedamas klaidos pranešimas prie lauko ir į klaidų sąrašą „{Lauko pavadinimas}“ yra privalomas“; - Sistema patikrina, ar lentelės "Patikros klausimai" laukuose "Vertinimo išvada" nėra reikšmių "Nepasirinkta". <p>Esant klaidai išvedamas pranešimas į klaidų sąrašą „Patikros klausimui {Eil.Nr.} nepasirinktas atsakymas.“;</p> <ul style="list-style-type: none"> - Sistema patikrina, ar Tinkamumo finansuoti vertinimo sumų lentelėje kiekvienoje veikloje laukų "Iš jų prašomos skirti finansavimo lėšos, eurai" ir "Iš jų PVM, eurai" reikšmių suma lygi lauko "Prašomos skirti finansavimo lėšos iš viso, eurai" reikšmei. <p>Esant klaidai išvedamas klaidos pranešimas į klaidų sąrašą " Pažangos priemonės poveiklėje (projekto finansuojamoje veikloje) Nr. {Pažangos priemonės poveiklės (finansuojamos projekto veiklos) numeris} laukų "Iš jų prašomos skirti finansavimo lėšos, eurai" ir "Iš jų PVM, eurai" bendra suma turi būti lygi lauko "Prašomos skirti finansavimo lėšos iš viso, eurai" sumai {Prašomos skirti finansavimo lėšos iš viso, eurai}.</p> <ul style="list-style-type: none"> - Sistema patikrina, ar Sprendimo lauke "Vertinimo išvada" yra pasirinkta "Taip, su išlyga", jei taip patikrina, ar yra pridėta bent viena išlyga su visais jos užpildytais privalomais laukais. <p>Esant klaidai išvedamas klaidos pranešimas į klaidų sąrašą „Pasirinkus išvadoje "Taip, su išlyga", privaloma nurodyti bent vieną išlygą.“.</p>
55	[Saugoti]	<p>Mygtukas skirtas išsaugoti patikros lape įvestus duomenis. Paspaudus mygtuką tikrinimai neatliekami, būseną nekeičiama, duomenys išsaugomi ir atidaromas "F-PRJ-P PVRT-4 Projekto įgyvendinimo plano TF vertinimo patikros TF lapo peržiūra" langas.</p>
56	[Atšaukti]	<p>Mygtukas skirtas atšaukti patikros lapo pildymą. Paspaudus mygtuką langas uždaromas, duomenys neišsaugomi, būseną nekeičiama, atidaromas langas "F-PRJ-P PVRT-4 Projekto įgyvendinimo plano TF vertinimo patikros TF lapo peržiūra".</p>

INVESTIS Projektų techninis sprendimas INVESTIS_SI4_TS	Versija: 3.00
Europos Sąjungos investicijų administravimo informacinės sistema	Data: 2024-12-13

F-PRJ-PIPVRT-6.1 Pridėti išlygą

Lango paskirtis

Langas skirtas pridėti TF vertinimo TF patikros lapo išlygą.

Navigacija

Meniu >> [Projektai] >> Norimo peržiūrėti projekto [Pavadinimas] >> [Vertinimai] >> [TF vertinimas] >> [Duomenys] >>

Norimo peržiūrėti [Patikros lapo unikalus Nr.] >> [Redaguoti] >> [Pridėti]

Navigacijos kelias

-

Lango ypatybės

Modalinis langas

Naudotojų teisės

T.PRJ.PIPVRT.1.3 Vertinimas: Redaguoti

- Programų žinynas
- Programos
- Priemonės
- SAI
- Stebėsenos rodikliai
- Kvietimai
- Projektai
- Administravimas

Projektai > 07-001-K-0023 > Vertinimai > TF vertinimas > TF_05-007-V-0023_01

Tinkamumo finansuoti vertinimo patikros lapas

Tikrinamo objekto gavimo data 2023-01-01
Patikros lapo unikalus numeris TF_05-007-V-0023_01

Pridėti išlygą

Ivykdymo terminas*

Išlygos įgyvendinimo Projekto etapas*

Išlyga*

0 / 10000

0.	Ar nėra priežasčių nevertinti projekto įgyvendinimo plano (toliau - PIP)?	<input checked="" type="radio"/> Nepasirinkta <input type="radio"/> Taip <input type="radio"/> Ne	
1.	Pavieniu ar jungtiniu projektu (toliau – projektas) prisidedama prie nacionalinės plėtros programos uždavinių ir konkrečios plėtros programos pažangos priemonės siekiamų rezultatų įgyvendinimo, o kai įgyvendinami regionų plėtros planų (toliau – RPPI) įgyvendinimo projektai (toliau – RPPI projektai), prisidedama prie RPPI uždavinių ir RPPI pažangos priemonės siekiamų rezultatų įgyvendinimo. (Vertinant jungtinio projekto projektus, šis bendrasis atrankos kriterijus nevertinamas)		
1.1	Projektu prisidedama prie įgyvendinant plėtros programos pažangos priemonę įgyvendinamo (-ų) Nacionalinio pažangos plano uždavinio (-ių), o kai įgyvendinami RPPI projektai, – prie RPPI uždavinio (-ių).	<input checked="" type="radio"/> Nepasirinkta <input type="radio"/> Taip <input type="radio"/> Ne <input type="radio"/> Netaikoma <input type="radio"/> Taip, su išlyga	
	Pildymo instrukcija		
	Vertinama, atsižvelgiant į pažangos priemonės aprašą ir RPPL.		
1.2	Projekto veiklos (poveikiūs) atitinka plėtros programos pažangos priemonės apraše, o kai įgyvendinami RPPL projektai, – RPPI, nurodytą (-as) veiklą (-as) (poveiklę (-es) ir projektu prisidedama prie priemonės rodiklio (-ių) reikšmės (-ių) pasiekimo.	<input checked="" type="radio"/> Nepasirinkta <input type="radio"/> Taip <input type="radio"/> Ne <input type="radio"/> Netaikoma <input type="radio"/> Taip, su išlyga	
	Pildymo instrukcija		
	Vertinama, atsižvelgiant į pažangos priemonės aprašą ir RPPL.		
2.	Projektu prisidedama prie bent vieno 2021–2027 metų Europos Sąjungos fondų investicijų programos (toliau – ESF investicijų programa) prioriteto konkretaus uždavinio įgyvendinimo, rezultato pasiekimo ir įgyvendinama bent viena projektų finansavimo sąlygų apraše (toliau – PFSA), o kai įgyvendinami RPPI projektai, – Regioninės pažangos priemonės finansavimo gairėse (toliau – Gairės) numatoma finansuoti veikla. (Taikoma, kai projektas finansuojamas pagal ESF investicijų programą. Vertinant jungtinio projekto projektus, šis bendrasis atrankos kriterijus nevertinamas))		
2.1	Projekto tikslai atitinka bent vieną ESF investicijų programos prioriteto konkretų uždavinį ir siekiamą rezultatą.	<input checked="" type="radio"/> Nepasirinkta <input type="radio"/> Taip <input type="radio"/> Ne <input type="radio"/> Netaikoma <input type="radio"/> Taip, su išlyga	
	Pildymo instrukcija		
	Vertinama, atsižvelgiant į pažangos priemonės aprašą.		
...	...		

Tinkamumo finansuoti vertinimas

Tinkamumo finansuoti vertinimo sumos

Projekto veiklos numeris	Bendra suma, eurai	Prašomos skirti finansavimo lėšos, eurai			Nuosavas įnašas, eurai		
		Prašomos skirti finansavimo lėšos iš viso, eurai	Prašomos skirti finansavimo lėšos, eurai	PVM, eurai	Nuosavas įnašas iš viso, eurai	Nuosavas įnašas, eurai	PVM, eurai

Projekto veikla 1.

...



Iš viso:

Pildymo instrukcija ▼

Tinkamumo finansuoti vertinimo sumos pildomos pagal šią instrukciją.

Tinkamumo finansuoti vertinimo metu nustatytos išlygos

Pridėti

Nr.	Išlyga	Išlygos įgyvendinimo Projekto etapas	Įvykdymo terminas	
1.	Tinkamumo finansuoti vertinimo metu nustatyta išlyga...	Projekto sutarties įgyvendinimo metu	2023-03-01	 

Pildymo instrukcija ▼

Tinkamumo finansuoti vertinimo metu nustatytos išlygos pildomos pagal šią instrukciją.

Sprendimas

Vertinimo išvada *

Pildymo instrukcija ▶ Sprendimo pildymo instrukcija...

Pastabos

Pastaba

Pildymo instrukcija ▶ Pastabos Pareiškėjui/Projekto vykdytoju pildymo instrukcija... 0 / 10000

Pastabos (nesiunčiamos Pareiškėjui/Projekto vykdytoju)

Pastaba

Pildymo instrukcija ▶ Pastabos nesunčiamos Pareiškėjui/Projekto vykdytoju pildymo instrukcija... 0 / 10000

Tikrinti Saugoti Atšaukti

Eil. Nr.	Pavadinimas	Lauko aprašymas
1	Pridėti išlygą	Statinis lango pavadinimas
2	Įvykdymo terminas	Įvykdymo termino pasirinkimo laukas. Privalomas datos įvesties laukas. Formatas {YYYY-MM-DD}. Pagal nutylėjimą laukas neužpildytas.
3	Išlygos įgyvendinimo Projekto etapas	Privalomas vienos reikšmės pasirenkamasis sąrašo laukas. Galimos reikšmės pateikiamos iš klasifikatoriaus <<Išlygos įgyvendinimo Projekto etapas>>. Galimos reikšmės rikiuojamos didėjančia tvarka. Netelpanti į lauką dalis atvaizduojama daugtaškiu. Numatytoji reikšmė: nepasirinkta.
4	Išlyga	Privalomas, tekstinis, įvesties laukas. Lauke įrašoma išlyga. Leistinas simbolių skaičius 10000. Numatytoji reikšmė: neužpildytas.
5	[Tęsti]	Mygtukas skirtas išsaugoti pridedamos išlygos duomenis. Paspaudus mygtuką pridedama išlyga ir modalinis langas uždaromas. Tikrinimai: - Sistema patikrina, ar visi privalomi laukai užpildyti. Esant klaidai išvedamas klaidos pranešimas prie lauko ir į klaidų sąrašą „{Lauko pavadinimas}“ yra privalomas“
6	[Atšaukti]	Paspaudus mygtuką atšaukiamas išlygos pridėjimas ir modalinis langas uždaromas.

INVESTIS Projektų techninis sprendimas INVESTIS_SI4_TS	Versija: 3.00
Europos Sąjungos investicijų administravimo informacinės sistema	Data: 2024-12-13

F-PRJ-PIPVRT-6.2 Redaguoti išlygą

Lango paskirtis

Langas skirtas poredaguoti TF vertinimo TF patikros lapo išlygą.

Navigacija

Meniu >> [Projektai] >> Norimo peržiūrėti projekto [Pavadinimas] >> [Vertinimai] >> [TF vertinimas] >> [Duomenys] >>

Norimo peržiūrėti [Patikros lapo unikalus Nr.] >> [Redaguoti] >> [Redaguoti]

Navigacijos kelias

-

Lango ypatybės

Modalinis langas.

Naudotojų teisės

T.PRJ.PIPVRT.1.3 Vertinimas: Redaguoti

- Programų žinybas
- Programos
- Priemonės
- SAI
- Stebėsenos rodikliai
- Kvietimai
- Projektai
- Administravimas

Projektai > 07-001-K-0023 > Vertinimai > TF vertinimas > TF_05-007-V-0023_01

Tinkamumo finansuoti vertinimo patikros lapas

Tikrinamo objekto gavimo data 2023-01-01

Patikros lapo unikalus numeris TF_05-007-V-0023_01

Redaguoti išlygą

Ivykdymo terminas* 2023-03-01

Išlygos įgyvendinimo Projekto etapas* Projekto sutarties

Išlyga* Tinkamumo finansuoti vertinimo metu nustatyta išlyga...

Tęsti

Atšaukti

0.	Ar nėra priežasčių nevertinti projekto įgyvendinimo plano (toliau - PIP)?	<input checked="" type="radio"/> Nepasirinkta <input type="radio"/> Taip <input type="radio"/> Ne	
1.	Pavieniu ar jungtiniu projektu (toliau – projektas) prisidedama prie nacionalinės plėtros programos uždavinių ir konkrečios plėtros programos pažangos priemonės siekiamų rezultatų įgyvendinimo, o kai įgyvendinami regionų plėtros planų (toliau – RPPI) įgyvendinimo projektai (toliau – RPPI projektai), prisidedama prie RPPI uždavinių ir RPPI pažangos priemonės siekiamų rezultatų įgyvendinimo. (Vertinant jungtinio projekto projektus, šis bendrasis atrankos kriterijus nevertinamas)	<input checked="" type="radio"/> Nepasirinkta <input type="radio"/> Taip <input type="radio"/> Ne <input type="radio"/> Netaikoma <input type="radio"/> Taip, su išlyga	
1.1	Projektu prisidedama prie įgyvendinant plėtros programos pažangos priemonę įgyvendinamo (-ų) Nacionalinio pažangos plano uždavinio (-ių), o kai įgyvendinami RPPI projektai, – prie RPPI uždavinio (-ių).	<input checked="" type="radio"/> Nepasirinkta <input type="radio"/> Taip <input type="radio"/> Ne <input type="radio"/> Netaikoma <input type="radio"/> Taip, su išlyga	
	Pildymo instrukcija		
	Vertinama, atsižvelgiant į pažangos priemonės aprašą ir RPPL.		
1.2	Projekto veiklos (poveikių) atitinka plėtros programos pažangos priemonės apraše, o kai įgyvendinami RPPL projektai, – RPPI, nurodytą (-as) veiklą (-as) (poveiklę (-es) ir projektu prisidedama prie priemonės rodiklio (-ių) reikšmės (-ių) pasiekimo.	<input checked="" type="radio"/> Nepasirinkta <input type="radio"/> Taip <input type="radio"/> Ne <input type="radio"/> Netaikoma <input type="radio"/> Taip, su išlyga	
	Pildymo instrukcija		
	Vertinama, atsižvelgiant į pažangos priemonės aprašą ir RPPL.		
2.	Projektu prisidedama prie bent vieno 2021–2027 metų Europos Sąjungos fondų investicijų programos (toliau – ESF investicijų programa) prioriteto konkretaus uždavinio įgyvendinimo, rezultato pasiekimo ir įgyvendinama bent viena projektų finansavimo sąlygų apraše (toliau – PFSA), o kai įgyvendinami RPPI projektai, – Regioninės pažangos priemonės finansavimo gairėse (toliau – Gairės) numatoma finansuoti veikla. (Taikoma, kai projektas finansuojamas pagal ESF investicijų programą. Vertinant jungtinio projekto projektus, šis bendrasis atrankos kriterijus nevertinamas))	<input checked="" type="radio"/> Nepasirinkta <input type="radio"/> Taip <input type="radio"/> Ne <input type="radio"/> Netaikoma <input type="radio"/> Taip, su išlyga	
2.1	Projekto tikslai atitinka bent vieną ESF investicijų programos prioriteto konkretų uždavinį ir siekiamą rezultatą.	<input checked="" type="radio"/> Nepasirinkta <input type="radio"/> Taip <input type="radio"/> Ne <input type="radio"/> Netaikoma <input type="radio"/> Taip, su išlyga	
	Pildymo instrukcija		
	Vertinama, atsižvelgiant į pažangos priemonės aprašą.		
...	...		

Tinkamumo finansuoti vertinimas

Tinkamumo finansuoti vertinimo sumos

Projekto veiklos numeris	Bendra suma, eurai	Prašomos skirti finansavimo lėšos, eurai			Nuosavas įnašas, eurai		
		Prašomos skirti finansavimo lėšos iš viso, eurai	Prašomos skirti finansavimo lėšos, eurai	PVM, eurai	Nuosavas įnašas iš viso, eurai	Nuosavas įnašas, eurai	PVM, eurai

Projekto veikla 1.

...

Iš viso:

Pildymo instrukcija ▼

Tinkamumo finansuoti vertinimo sumos pildomos pagal šią instrukciją.

Tinkamumo finansuoti vertinimo metu nustatytos išlygos

Pridėti

Nr.	Išlyga	Išlygos įgyvendinimo Projekto etapas	Įvykdymo terminas	
1.	Tinkamumo finansuoti vertinimo metu nustatyta išlyga...	Projekto sutarties įgyvendinimo metu	2023-03-01	

Pildymo instrukcija ▼

Tinkamumo finansuoti vertinimo metu nustatytos išlygos pildomos pagal šią instrukciją.

Sprendimas

Vertinimo išvada *

Pildymo instrukcija ▶ Sprendimo pildymo instrukcija...

Pastabos

Pastaba

Pildymo instrukcija ▶ Pastabos Pareiškėjui/Projekto vykdytojui pildymo instrukcija... 0 / 10000

Pastabos (nesiunčiamos Pareiškėjui/Projekto vykdytojui)

Pastaba

Pildymo instrukcija ▶ Pastabos nesunčiamos Pareiškėjui/Projekto vykdytojui pildymo instrukcija... 0 / 10000

Tikrinti
Saugoti
Atšaukti

Eil. Nr.	Pavadinimas	Lauko aprašymas
1	Redaguoti išlygą	Statinis lango pavadinimas
2	Įvykdymo terminas	Įvykdymo termino pasirinkimo laukas. Privalomas datos įvesties laukas. Formatas {YYYY-MM-DD}. Numatytoji reikšmė atvaizduojama iš "F-PRJ-P PVRT-6 Projekto įgyvendinimo plano TF vertinimo TF patikros lapo redagavimas" lango lentelės <<Tinkamumo finansuoti vertinimo metu nustatytos išlygos>> lauko <[vykdymo terminas]>.
3	Išlygos įgyvendinimo Projekto etapas	Privalomas vienos reikšmės pasirinkamasis sąrašo laukas. Galimos reikšmės pateikiamos iš klasifikatoriaus <<Išlygos įgyvendinimo Projekto etapas>>. Galimos reikšmės rikiuojamos didėjančia tvarka. Netelpanti į lauką dalis atvaizduojama daughtaškiu. Numatytoji reikšmė atvaizduojama iš "F-PRJ-P PVRT-6 Projekto įgyvendinimo plano TF vertinimo TF patikros lapo redagavimas" lango lentelės <<Tinkamumo finansuoti vertinimo metu nustatytos išlygos>> lauko <Išlygos įgyvendinimo Projekto etapas>.
4	Išlyga	Privalomas, tekstinis, įvesties laukas. Lauke įrašoma išlyga. Leistinas simbolių skaičius 10000. Numatytoji reikšmė atvaizduojama iš "F-PRJ-P PVRT-6 Projekto įgyvendinimo plano TF vertinimo TF patikros lapo redagavimas" lango lentelės <<Tinkamumo finansuoti vertinimo metu nustatytos išlygos>> lauko <Išlyga>.
5	[Tęsti]	Mygtukas skirtas išsaugoti poredaguotos išlygos duomenis. Paspaudus mygtuką išsaugoma poredaguota išlyga ir modalinis langas uždaromas. Tikrinimai: - Sistema patikrina, ar visi privalomi laukai užpildyti. Esant klaidai išvedamas klaidos pranešimas prie lauko ir į klaidų sąrašą „{Lauko pavadinimas}“ yra privalomas“

INVESTIS Projektų techninis sprendimas INVESTIS_SI4_TS	Versija: 3.00
Europos Sąjungos investicijų administravimo informacinės sistema	Data: 2024-12-13

Eil. Nr.	Pavadinimas	Lauko aprašymas
6	[Atšaukti]	Paspaudus mygtuką atšaukiamas išlygos redagavimas ir modalinis langas uždaromas.

INVESTIS Projektų techninis sprendimas INVESTIS_S14_TS	Versija: 3.00
Europos Sąjungos investicijų administravimo informacinė sistema	Data: 2024-12-13

F-PRJ-PİPVRT-7 Projekto įgyvendinimo plano vertinimo, TF ir NK patikros lapų būsenos keitimo langas

Lango paskirtis

Lango skirtas pakeisti patikros lapo būseną.

Navigacija

Meniu >> [Projektai] >> Norimo peržiūrėti projekto [Pavadinimas] >> [Vertinimai] >> [TF vertinimas] / [NK vertinimas] >> [Duomenys] >> Norimo peržiūrėti [Patikros lapo unikalus Nr.] >> [Į Užpildyta] / [Į Patvirtinta] / [Į Anuliuota] / [Į Užregistruota]

Navigacijos kelias

Projektai >> Kodas >> TF vertinimas >> Patikros lapo unikalus Nr.

Lango ypatybės

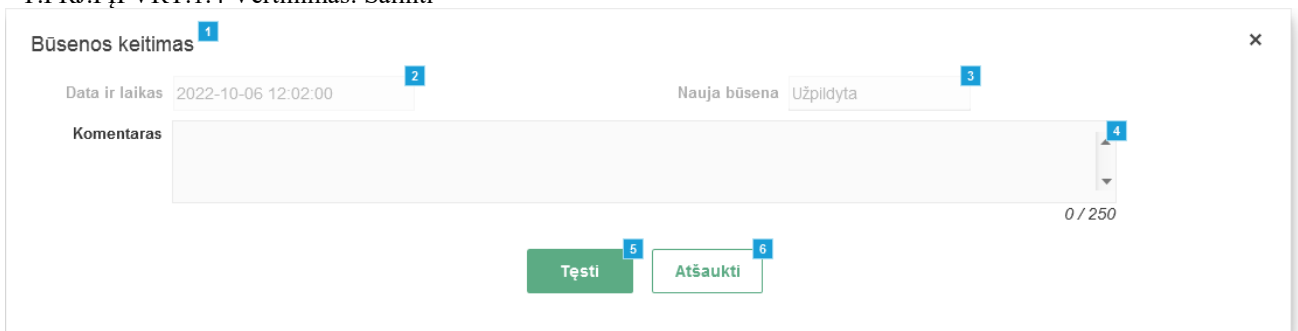
Modalinis langas.

Naudotojų teisės

- T.PRJ.PİPVRT.1.2 Vertinimas: Registruoti

ARBA

- T.PRJ.PİPVRT.1.4 Vertinimas: Šalinti



Eil. Nr.	Pavadinimas	Lauko aprašymas
1	Būsenos keitimas	Statinis lango pavadinimas.
2	Data ir laikas	Atvaizduojamas būsenos keitimo datos ir laiko laukas. Automatiškai užpildomas sisteminė data. Formatas {YYYY-MM-DD HH:MM:SS}.
3	Nauja būsena	Atvaizduojamas būsenos pavadinimo laukas. Užpildoma naujos būsenos pavadinimu. Laukas užpildomas automatiškai pagal tai, kuris būsenos keitimo mygtukas buvo paspaustas.
4	Komentaras	Įvedamas, neprivalomas tekstinis būsenos keitimo laukas. Lauke nurodomas komentaras dėl būsenos keitimo. Leistinas simbolių skaičius 250.
5	[Tęsti]	Mygtukas skirtas pakeisti patikros lapo būseną. Paspaudus mygtuką priskiriama nauja būsena ir uždaromas modalinis langas.
6	[Atšaukti]	Mygtukas skirtas atšaukti patikros lapo būsenos keitimą. Paspaudus mygtuką uždaromas modalinis langas.

INVESTIS Projektų techninis sprendimas INVESTIS_SI4_TS	Versija: 3.00
Europos Sąjungos investicijų administravimo informacinės sistema	Data: 2024-12-13

F-PRJ-PIPVRT-8 Projekto įgyvendinimo plano TF vertinimo papildomo patikros lapo peržiūra

Lango paskirtis

Langas skirtas peržiūrėti tinkamumo finansuoti vertinimo papildomą patikros lapą.

Navigacija

Meniu >> [Projektai] >> Norimo peržiūrėti projekto [Pavadinimas] >> [Vertinimai] >> [TF vertinimas] >> [Duomenys] >>

Norimo peržiūrėti [Patikros lapo unikalus Nr.]

Navigacijos kelias

Projektai >> Kodas >> Vertinimai >> TF vertinimas >> Patikros lapo unikalus Nr. >> Duomenys

Lango ypatybės

-

Naudotojų teisės

T.PRJ.PIPVRT.1.1 Vertinimas: Peržiūrėti

- Programų žinynas
- Programos
- Priemonės
- SAI
- Stebėsenos rodikliai
- Kvietimai
- Projektai
- Administravimas

Projektai > 07-001-K-0023 > Vertinimai > TF vertinimas > P_05-007-V-0023_01 > Duomenys

Papildomas patikros lapas

Duomenys

Istorija

Tikrinamo objekto gavimo data 2023-01-01 ²

Patikros lapo unikalus numeris P_05-007-V-0023_01 ³

Projekto kodas 07-001-K-0023 ⁴

Projekto pavadinimas Daugiabučių namų modernizavimo programos (DNMF, Jessica II FoF, RPF), Energijos efektyvumo fondo (ENEF), Vandenįvarkos fondo (VF), Kultūros paveldo fondo (KPF) ir Savivaldybių pastatų fondo (SPF) projektas ⁵

Patikros lapo pavadinimas Papildomas patikros lapas ⁶

Pareiškejo/Projekto vykdytojo kodas 123456789 ⁷

Pareiškejas/Projekto vykdytojas VšĮ „Konsultacinės paslaugos“ ⁸

Patikros lapą paskyrė Jonas Jonaitis ⁹

Patikros lapą užpildė Petras Petraitis ¹⁰

Patikros lapą patvirtino ¹¹

Patikros lapo užpildymo terminas 2023-03-30 ¹²

Užpildymo data 2023-02-20 ¹³

Patvirtinimo data ¹⁴

Patikros klausimai

Eil. Nr.	Klausimų grupė / Klausimas	Vertinimo išvada	Komentaras
0.	Ar nėra priešasčių nevertinti projekto įgyvendinimo plano (toliau - PIP)?	<input checked="" type="radio"/> Nepasirinkta <input type="radio"/> Taip <input type="radio"/> Ne	
1.	Pavieniu ar jungtiniu projektu (toliau – projektas) prisidedama prie nacionalinės plėtros programos uždavinių ir konkrečios plėtros programos pažangos priemonės siekiamų rezultatų įgyvendinimo, o kai įgyvendinami regionų plėtros planų (toliau – RPPI) įgyvendinimo projektai (toliau – RPPI projektai), prisidedama prie RPPI uždavinių ir RPPI pažangos priemonės siekiamų rezultatų įgyvendinimo. (Vertinant jungtinio projekto projektus, šis bendrasis atrankos kriterijus nevertinamas)	<input checked="" type="radio"/> Nepasirinkta <input type="radio"/> Taip <input type="radio"/> Ne <input type="radio"/> Netaikoma <input type="radio"/> Taip, su išlyga	
1.1	Projektu prisidedama prie įgyvendinant plėtros programos pažangos priemonę įgyvendinamo (-ių) Nacionalinio pažangos plano uždavinio (-ių), o kai įgyvendinami RPPI projektai, – prie RPPI uždavinio (-ių).	<input checked="" type="radio"/> Nepasirinkta <input type="radio"/> Taip <input type="radio"/> Ne <input type="radio"/> Netaikoma <input type="radio"/> Taip, su išlyga	
Pildymo instrukcija			
Vertinama, atsižvelgiant į pažangos priemonės aprašą ir RPPL.			
1.2	Projekto veiklos (poveiklės) atitinka plėtros programos pažangos priemonės apraše, o kai įgyvendinami RPPL projektai, – RPPI nurodytą (-as) veiklą (-as) (poveiklę (-es) ir projektu prisidedama prie priemonės rodiklio (-ių) reikšmės (-ių) pasiekimo.	<input checked="" type="radio"/> Nepasirinkta <input type="radio"/> Taip <input type="radio"/> Ne <input type="radio"/> Netaikoma <input type="radio"/> Taip, su išlyga	
Pildymo instrukcija			
Vertinama, atsižvelgiant į pažangos priemonės aprašą ir RPPL.			
2.	Projektu prisidedama prie bent vieno 2021–2027 metų Europos Sąjungos fondų investicijų programos (toliau – ESF investicijų programa) prioriteto konkretaus uždavinio įgyvendinimo, rezultato pasiekimo ir įgyvendinama bent viena projektų finansavimo sąlygų apraše (toliau – PFSA), o kai įgyvendinami RPPI projektai, – Regioninės pažangos priemonės finansavimo gairėse (toliau – Gairės) numatoma finansuoti veikla. (Taikoma, kai projektas finansuojamas pagal ESF investicijų programą. Vertinant jungtinio projekto projektus, šis bendrasis atrankos kriterijus nevertinamas)	<input checked="" type="radio"/> Nepasirinkta <input type="radio"/> Taip <input type="radio"/> Ne <input type="radio"/> Netaikoma <input type="radio"/> Taip, su išlyga	
2.1	Projekto tiksliai atitinka bent vieną ESF investicijų programos prioriteto konkretų uždavinį ir siekiamą rezultatą.	<input checked="" type="radio"/> Nepasirinkta <input type="radio"/> Taip <input type="radio"/> Ne <input type="radio"/> Netaikoma <input type="radio"/> Taip, su išlyga	
Pildymo instrukcija			
Vertinama, atsižvelgiant į pažangos priemonės aprašą.			
...	...		

Sprendimas

Vertinimo išvada Taip ²³

Pildymo instrukcija ▶ Sprendimo pildymo instrukcija... Lorem ipsum dolor sit amet, consectetur adipiscing elit. Nullam mollis imperdiet augue, ultricies acc...

Pastabos

Pastaba Pastaba ²⁶

Pildymo instrukcija ▶ Pastabos Pareiškeju/Projekto vykdytoju pildymo instrukcija... Lorem ipsum dolor sit amet, consectetur adipiscing elit. Nullam mollis...

Pastabos (nesiunčiamos Pareiškeju/Projekto vykdytoju)

Pastaba Pastaba ²⁹

Pildymo instrukcija ▶ Pastabos nesiunčiamos Pareiškeju/Projekto vykdytoju pildymo instrukcija... Lorem ipsum dolor sit amet, consectetur adipiscing elit...

³¹

Redaguoti ³²

| Užpildyta ³³

| Patvirtinta ³⁴

| Anuluota ³⁵

| Užregistruota ³⁶

INVESTIS Projektų techninis sprendimas INVESTIS_SI4_TS	Versija: 3.00
Europos Sąjungos investicijų administravimo informacinės sistema	Data: 2024-12-13

Eil. Nr.	Pavadinimas	Lauko aprašymas
1	Papildomas patikros lapas	Statinis lango pavadinimas
2	Tikrinamo objekto gavimo data	Tikrinamo objekto gavimo datos atvaizdavimo laukas. Reikšmė atvaizduojama iš PĮP peržiūros lango "F-PRJ-PĮP-2 Projekto įgyvendinimo plano peržiūra" lauko <PĮP gavimo data>.
3	Patikros lapo unikalus numeris	Tinkamumo finansuoti vertinimo patikros lapo unikalaus numerio atvaizdavimo laukas. Reikšmė priskiriama patikros lapo sukūrimo metu lange "F-PŽ-KVTVRT-1.2 TF vertintojo registravimas" arba lange "F-PRJ-PĮPVRT-2.3 Priskirti TF vertintoją" arba lange "F-PRJ-PĮPVRT-2.2 Papildomo PL registravimas" paspaudus mygtuką "Saugoti".
4	Projekto kodas	Projekto įgyvendinimo plano projekto kodo atvaizdavimo laukas. Reikšmė atvaizduojama iš "F-PRJ-PĮP-3 Projekto įgyvendinimo plano peržiūra. Bendrieji duomenys" lango lauko <Projekto kodas>.
5	Projekto pavadinimas	Projekto pavadinimo atvaizdavimo laukas. Reikšmė atvaizduojama iš "F-PRJ-PĮP-3 Projekto įgyvendinimo plano peržiūra. Bendrieji duomenys" lango lauko <Projekto pavadinimas>.
6	Patikros lapo pavadinimas	Atvaizdavimo laukas. Lauke atvaizduojamas PL šablono pavadinimas. Lauko reikšmė atvaizduojama iš lango "F-ADM-ŠBL-3 PL šablono peržiūra" lauko <Pavadinimas>.
7	Pareiškėjo/Projekto vykdytojo kodas	Pareiškėjo/Projekto vykdytojo kodo atvaizdavimo laukas. Reikšmė atvaizduojama iš "F-PRJ-PĮP-3 Projekto įgyvendinimo plano peržiūra. Bendrieji duomenys" lango lauko <Kodas>.
8	Pareiškėjas/Projekto vykdytojas	Pareiškėjo/Projekto vykdytojo pavadinimo atvaizdavimo laukas. Reikšmė atvaizduojama iš "F-PRJ-PĮP-3 Projekto įgyvendinimo plano peržiūra. Bendrieji duomenys" lango lauko <Pavadinimas>.
9	Patikros lapą paskyrė	Patikros lapą paskyrusio vartotojo atvaizdavimo laukas. Vaizduojamas vartotojas lange "F-PŽ-KVTVRT-1.2 TF vertintojo registravimas" priskyres TF vertintoją arba lange "F-PRJ-PĮPVRT-2.1 TF vertintojo registravimas" priskyres TF vertintoją arba lange "F-PRJ-PĮPVRT-2.2 Papildomo PL registravimas" priskyres papildomą PL.
10	Patikros lapą užpildė	Patikros lapą užpildžiusio vartotojo atvaizdavimo laukas. Vaizduojamas vartotojas lange "F-PRJ-PĮPVRT-7 Projekto įgyvendinimo plano vertinimo, TF ir NK patikros lapų būsenos keitimo langas" pakeitęs būseną į "Užpildyta".
11	Patikros lapą patvirtino	Patikros lapą patvirtinusio vartotojo atvaizdavimo laukas. Vaizduojamas vartotojas lange "F-PRJ-PĮPVRT-7 Projekto įgyvendinimo plano vertinimo, TF ir NK patikros lapų būsenos keitimo langas" pakeitęs būseną į "Patvirtinta".
12	Patikros lapo užpildymo terminas	Patikros lapo užpildymo termino atvaizdavimo laukas. Reikšmė priskiriama saugojimo metu iš "F-PŽ-KVTVRT-1.2 TF vertintojo registravimas" lango lauko <Vertinimo terminas> arba iš "F-PRJ-PĮPVRT-2.1 TF vertintojo registravimas" lango lauko <Patikros lapo užpildymo terminas> arba iš "F-PRJ-PĮPVRT-2.2 Papildomo PL registravimas" lango lauko <Vertinimo terminas> arba iš "F-PRJ-PĮPVRT-10 Projekto įgyvendinimo plano TF vertinimo papildomo patikros lapo redagavimas" lango lauko <Patikros lapo užpildymo terminas>.
13	Užpildymo data	Patikros lapo užpildymo datos atvaizdavimo laukas. Vaizduojama būsenos pakeitimo į "Užpildyta" data iš lango "F-PRJ-PĮPVRT-9 Projekto įgyvendinimo plano TF vertinimo papildomo patikros lapo peržiūra. Istorija" lauko <Data ir laikas>.
14	Patvirtinimo data	Patikros lapo patvirtinimo datos atvaizdavimo laukas. Vaizduojama būsenos pakeitimo į "Patvirtinta" data iš lango "F-PRJ-PĮPVRT-9 Projekto įgyvendinimo plano TF vertinimo papildomo patikros lapo peržiūra. Istorija" lauko <Data ir laikas>.
15	Patikros klausimai	Statinis bloko pavadinimas
16	PATIKROS KLAUSIMŲ SĄRAŠO LAUKAI	Sąrašo atvaizdavimo logika: - Sąrašė atvaizduojamos patikros klausimų grupės ir klausimai. - Sąrašas atvaizduojamas iš "F-ADM-ŠBL-3 PL šablono peržiūra" lango.

INVESTIS Projektų techninis sprendimas INVESTIS_SI4_TS	Versija: 3.00
Europos Sąjungos investicijų administravimo informacinės sistema	Data: 2024-12-13

Eil. Nr.	Pavadinimas	Lauko aprašymas
17	Eil. Nr.	Sąrašo atvaizdavimo laukas. Lauke atvaizduojami patikros klausimų grupių / klausimų eilės numeriai. Lauko reikšmė atvaizduojama iš "F-ADM-ŠBL-3 PL šablono peržiūra" lentelės <<Patikros klausimai>> lauko <Eil. Nr.>.
18	Klausimų grupė / Klausimas	Sąrašo atvaizdavimo laukas. Lauke atvaizduojamos patikros klausimų grupės / klausimai. Lauko reikšmė atvaizduojama iš "F-ADM-ŠBL-3 PL šablono peržiūra" lentelės <<Patikros klausimai>> lauko <Klausimų grupė / Klausimas>.
19	Vertinimo išvada	Sąrašo atvaizdavimo laukas. Lauke atvaizduojamos patikros klausimo vertinimo išvados. Pasirinktos lauko reikšmės atvaizduojamos iš "F-PRJ-PIPVRT-10 Projekto įgyvendinimo plano TF vertinimo papildomo patikros lapo redagavimas" lentelės <<Patikros klausimai>> lauko <Vertinimo išvada>.
20	Komentaras	Sąrašo atvaizdavimo laukas. Lauke atvaizduojamos patikros klausimo komentaras. Lauko reikšmė atvaizduojama iš "F-PRJ-PIPVRT-10 Projekto įgyvendinimo plano TF vertinimo papildomo patikros lapo redagavimas" lentelės <<Patikros klausimai>> lauko <Komentaras>.
21	Pildymo instrukcija	Sąrašo atvaizdavimo laukas. Lauke atvaizduojama patikros klausimo pildymo instrukcija. Lauko reikšmė atvaizduojama iš "F-ADM-ŠBL-3 PL šablono peržiūra" lentelės <<Patikros klausimai>> lauko <Pildymo instrukcija>. Pagal nutylėjamą pildymo instrukcija suskleista.
22	Sprendimas	Statinis bloko pavadinimas
23	Vertinimo išvada	Vertinimo išvados atvaizdavimo laukas. Reikšmė atvaizduojama iš "F-PRJ-PIPVRT-10 Projekto įgyvendinimo plano TF vertinimo papildomo patikros lapo redagavimas" lango duomenų bloko <<Sprendimas>> lauko <Vertinimo išvada>.
24	Pildymo instrukcija	Sprendimo pildymo instrukcijos atvaizdavimo laukas. Reikšmė atvaizduojama iš "F-ADM-ŠBL-3 PL šablono peržiūra" lango duomenų bloko <<Sprendimas>> lauko <Pildymo instrukcija>. Pagal nutylėjamą pildymo instrukcija suskleista, suskleistos pildymo instrukcijos vaizduojama viena eilutė.
25	Pastabos	Statinis bloko pavadinimas.
26	Pastaba	Pastabos atvaizdavimo laukas. Reikšmė atvaizduojama iš "F-PRJ-PIPVRT-10 Projekto įgyvendinimo plano TF vertinimo papildomo patikros lapo redagavimas" lango duomenų bloko <<Pastabos>> lauko <Pastaba>.
27	Pildymo instrukcija	Pastabos pildymo instrukcijos atvaizdavimo laukas. Reikšmė atvaizduojama iš "F-ADM-ŠBL-3 PL šablono peržiūra" lango duomenų bloko <<Pastabos>> lauko <Pildymo instrukcija>. Pagal nutylėjamą pildymo instrukcija suskleista, suskleistos pildymo instrukcijos vaizduojama viena eilutė.
28	Pastabos (nesiunčiamos Pareiškėjui/Projekto vykdytojui)	Statinis bloko pavadinimas.
29	Pastaba	Pastabos atvaizdavimo laukas. Reikšmė atvaizduojama iš "F-PRJ-PIPVRT-10 Projekto įgyvendinimo plano TF vertinimo papildomo patikros lapo redagavimas" lango duomenų bloko <<Pastabos (nesiunčiamos Pareiškėjui/Projekto vykdytojui)>> lauko <Pastaba>.
30	Pildymo instrukcija	Pastabų (nesiunčiamų Pareiškėjui/Projekto vykdytojui) pildymo instrukcijos atvaizdavimo laukas. Reikšmė atvaizduojama iš "F-ADM-ŠBL-3 PL šablono peržiūra" lango duomenų bloko <<Pastabos (nesiunčiamos Pareiškėjui/Projekto vykdytojui)>> lauko <Pildymo instrukcija>. Pagal nutylėjamą pildymo instrukcija suskleista, suskleistos pildymo instrukcijos vaizduojama viena eilutė.
31	[Eksportuoti .pdf]	Mygtukas skirtas eksportuoti Projekto įgyvendinimo plano TF vertinimo papildomą patikros lapą PDF formatu (P-INV-B-6 Suformuoti ataskaitą - A-PRJ-PIPVRT-3 Projekto įgyvendinimo plano TF vertinimo papildomo patikros lapo ataskaita).

INVESTIS Projektų techninis sprendimas INVESTIS_S14_TS	Versija: 3.00
Europos Sąjungos investicijų administravimo informacinės sistema	Data: 2024-12-13

Eil. Nr.	Pavadinimas	Lauko aprašymas
32	[Redaguoti]	<p>Mygtukas skirtas papildomam patikros lapui redaguoti. Paspaudus mygtuką inicijuojamas papildomo patikros lapo redagavimas ir atidaromas "F-PRJ-P[PV]RT-10 Projekto įgyvendinimo plano TF vertinimo papildomo patikros lapo redagavimas" langas.</p> <p>Sąlygos:</p> <p>Mygtukas matomas lange tik tai tada, kai:</p> <ul style="list-style-type: none"> - Naudotojui priskirta teisė "T.PRJ.P[PV]RT.1.1 Vertinimas: Peržiūrėti". - Naudotojo institucija atitinka kvietimo administruojančią instituciją. - Patikros lapo būseną yra "Užregistruota". - Patikros lapas priskirtas naudotojui.
33	[Užpildyta]	<p>Mygtukas skirtas papildomam patikros lapui suteikti būseną "Užpildyta". Paspaudus mygtuką inicijuojamas būsenos keitimas ir atidaromas "F-PRJ-P[PV]RT-7 Projekto įgyvendinimo plano vertinimo, TF ir NK patikros lapų būsenos keitimo langas" langas.</p> <p>Tikrinimai:</p> <ul style="list-style-type: none"> - Sistema patikrina, ar visi privalomi laukai užpildyti. Esant klaidai išvedamas klaidos pranešimas prie lauko ir į klaidų sąrašą „{Lauko pavadinimas}“ yra privalomas“; - Sistema patikrina, ar lentelės "Patikros klausimai" laukuose "Vertinimo išvada" nėra reikšmių "Nepasirinkta". Esant klaidai išvedamas pranešimas į klaidų sąrašą „Patikros klausimui {Eil.Nr.} nepasirinktas atsakymas.“ <p>Sąlygos:</p> <p>Mygtukas matomas lange tik tai tada, kai:</p> <ul style="list-style-type: none"> - Naudotojui priskirta teisė "T.PRJ.P[PV]RT.1.2 Vertinimas: Registruoti". - Naudotojo institucija atitinka kvietimo administruojančią instituciją. - Papildomo patikros lapo būseną yra "Užregistruota". - Papildomas patikros lapas priskirtas naudotojui.
34	[Patvirtinta]	<p>Mygtukas skirtas papildomam patikros lapui suteikti būseną "Patvirtinta". Paspaudus mygtuką inicijuojamas būsenos keitimas ir atidaromas "F-PRJ-P[PV]RT-7 Projekto įgyvendinimo plano vertinimo, TF ir NK patikros lapų būsenos keitimo langas" langas.</p> <p>Sąlygos:</p> <p>Mygtukas matomas lange tik tai tada, kai:</p> <ul style="list-style-type: none"> - Naudotojui priskirta teisė "T.PRJ.P[PV]RT.1.1 Vertinimas: Peržiūrėti". - Naudotojo institucija atitinka kvietimo administruojančią instituciją. - Papildomo patikros lapo būseną yra "Užpildyta".
35	[Anuliuota]	<p>Mygtukas skirtas papildomam patikros lapui suteikti būseną "Anuliuota". Paspaudus mygtuką inicijuojamas būsenos keitimas ir atidaromas "F-PRJ-P[PV]RT-7 Projekto įgyvendinimo plano vertinimo, TF ir NK patikros lapų būsenos keitimo langas" langas.</p> <p>Sąlygos:</p> <p>Mygtukas matomas lange tik tai tada, kai:</p> <ul style="list-style-type: none"> - Naudotojui priskirta teisė "T.PRJ.P[PV]RT.1.4 Vertinimas: Šalinti". - Naudotojo institucija atitinka kvietimo administruojančią instituciją. - Papildomo patikros lapo būseną yra "Užpildyta" arba "Užregistruota". - Papildomas patikros lapas priskirtas naudotojui.
36	[Užregistruota]	<p>Mygtukas skirtas papildomam patikros lapui suteikti būseną "Užregistruota". Paspaudus mygtuką inicijuojamas būsenos keitimas ir atidaromas "F-PRJ-P[PV]RT-7 Projekto įgyvendinimo plano vertinimo, TF ir NK patikros lapų būsenos keitimo langas" langas.</p> <p>Sąlygos:</p> <p>Mygtukas matomas lange tik tai tada, kai:</p> <ul style="list-style-type: none"> - Naudotojui priskirta teisė "T.PRJ.P[PV]RT.1.1 Vertinimas: Peržiūrėti". - Naudotojo institucija atitinka kvietimo administruojančią instituciją. - Papildomo patikros lapo būseną yra "Užpildyta" arba "Anuliuota". - Papildomas patikros lapas priskirtas naudotojui.

INVESTIS Projektų techninis sprendimas INVESTIS_SI4_TS	Versija: 3.00
Europos Sąjungos investicijų administravimo informacinė sistema	Data: 2024-12-13

F-PRJ-PIPVRT-9 Projekto įgyvendinimo plano TF vertinimo papildomo patikros lapo peržiūra. Istorija

Lango paskirtis

Langas skirtas peržiūrėti TF vertinimo papildomo patikros lapo būsenų ir būsenos "Užpildyta" duomenų pakeitimo istoriją.

Navigacija

Meniu >> [Projektai] >> Norimo peržiūrėti projekto [Pavadinimas] >> [Vertinimai] >> [TF vertinimas] >> [Duomenys] >> Norimo peržiūrėti [Patikros lapo unikalus Nr.] >> [Istorija]

Navigacijos kelias

Projektai >> Kodas >> Vertinimai >> TF vertinimas >> Patikros lapo unikalus Nr. >> Istorija

Lango ypatybės

-

Naudotojų teisės

T.PRJ.PIPVRT.1.1 Vertinimas: Peržiūrėti

INVESTIS
Vardenis Pavardenis
Lietuvos Respublikos finansų ministerija

Programų žinynas

- Programos
- Priemonės
- SAI
- Stebėsenos rodikliai
- Kvietimai
- Projektai
- Administravimas

Projektai > 07-001-K-0023 > Vertinimai > TF vertinimas > P_05-007-V-0023_01 > Istorija

Papildomas patikros lapas

Duomenys
Istorija

Būsenų istorija

Data ir laikas	Buvusi būsena	Nauja būsena	Komentaras	Naudotojas pakeitęs būseną
2022-09-01 12:41:12	Užregistruota	Užpildyta		Jonas Jonaitis, CPVA
2022-08-31 16:45:00	-	Užregistruota		Jonas Jonaitis, CPVA

1 - 1 iš 1

Duomenų pakeitimo istorija

Data ir laikas	Papildoma informacija	Lauko pavadinimas	Buvusi reikšmė	Nauja reikšmė	Patvirtinęs naudotojas	Institucija
2022-09-01 12:01:00	1.1	Vertinimo išvada	Nepasirinkta	Taip	Jonas Jonaitis	CPVA
2022-09-01 12:01:00	1.2	Vertinimo išvada	Nepasirinkta	Ne	Jonas Jonaitis	CPVA

1 - 1 iš 1

Eil. Nr.	Pavadinimas	Lauko aprašymas
1	Papildomas patikros lapas	Statinis lango pavadinimas
2	Būsenų istorija	Statinis bloko pavadinimas.
3	BŪSENŲ ISTORIJS SĄRAŠO LAUKAI	<p>Sąrašo atvaizdavimo logika:</p> <ul style="list-style-type: none"> - Sąraše pateikiami TF vertinimo papildomo patikros lapo būsenos keitimo įrašai. <p>Sąrašo rikiavimas:</p> <ul style="list-style-type: none"> - Numatytasis rikiavimas - pagal datą ir laiką mažėjančia tvarka. - Rikiavimą galima keisti paspaudus ant sąrašo stulpelių.
4	Data ir laikas	Sąrašo atvaizdavimo laukas. Lauke atvaizduojamas projekto įgyvendinimo plano TF vertinimo papildomo patikros lapo būsenos pakeitimo data ir laikas. Laukas užpildomas automatiškai sisteme data ir laiku. Formatas {YYYY-MM-DD HH:MM:SS}.
5	Buvusi būsena	Sąrašo atvaizdavimo laukas. Lauke atvaizduojama TF vertinimo papildomo patikros lapo buvusi būsena.
6	Nauja būsena	Sąrašo atvaizdavimo laukas. Lauke atvaizduojama TF vertinimo papildomo patikros lapo nauja būsena.

INVESTIS Projektų techninis sprendimas INVESTIS_S14_TS	Versija: 3.00
Europos Sąjungos investicijų administravimo informacinė sistema	Data: 2024-12-13

Eil. Nr.	Pavadinimas	Lauko aprašymas
7	Komentaras	Sąrašo atvaizdavimo laukas. Lauke atvaizduojamas TF vertinimo papildomo patikros lapo būsenos keitimo komentaras. Lauko reikšmė atvaizduojama iš "F-PRJ-PIPVRT-7 Projekto įgyvendinimo plano vertinimo, TF ir NK patikros lapų būsenos keitimo langas" lango lauko <Komentaras>.
8	Naudotojas pakeitęs būseną	Sąrašo atvaizdavimo laukas. Lauke atvaizduojamas TF vertinimo papildomo patikros lapo būseną pakeitęs naudotojas. Formatas: {Vardas} {Pavardė}, {Institucijos trumpinys}
9	Duomenų pakeitimo istorija	Statinis bloko pavadinimas.
10	DUOMENŲ KEITIMO ISTORIJS SĄRAŠAS	<p>Sąrašo atvaizdavimo logika: Sąrašas atvaizduojamas tik pasirinktus sąraše <<Būsenų istorijos sąrašo laukai>> įrašą su būsena "Užpildyta". Duomenų keitimo istorija nerodoma pirmajam būsenos pasikeitimui į „Užpildyta“. Pagal pasirinktą būseną duomenų pakeitimo istorijos sąraše atvaizduojami visi pakeitimai, kurie buvo atlikti iki paspaudžiant mygtuką [i Užpildyta] "F-PRJ-PIPVRT-8 Projekto įgyvendinimo plano TF vertinimo papildomo patikros lapo peržiūra" lange.</p> <p>Sąrašo rikiavimas: - Numatytasis rikiavimas - pagal datą ir laiką mažėjančia tvarka. - Rikiavimą galima keisti paspaudus ant sąrašo stulpelių.</p>
11	Data ir laikas	Sąrašo atvaizdavimo laukas. Lauke atvaizduojamas TF vertinimo papildomo patikros lapo duomenų pakeitimo data ir laikas, kai buvo atlikti pakeitimai. Laukas užpildomas automatiškai sisteminė data ir laiku. Formatas {YYYY-MM-DD HH:MM:SS}.
12	Papildoma informacija	Sąrašo atvaizdavimo laukas. Lauke atvaizduojama papildoma informacija (sąrašo pavadinimas ir įrašo numeris arba duomenų bloko pavadinimas, jeigu pakeitimas buvo atliktas ne sąraše) apie patikros lapo lauką, kuriame buvo atlikti pakeitimai.
13	Lauko pavadinimas	Sąrašo atvaizdavimo laukas. Lauke atvaizduojamas papildomo patikros lapo lauko pavadinimas, kuriame buvo atlikti pakeitimai. Laukas užpildomas automatiškai lauko pavadinimu.
14	Buvusi reikšmė	Sąrašo atvaizdavimo laukas. Lauke atvaizduojama papildomo patikros lapo duomenų lauko buvusi reikšmė. Laukas užpildomas automatiškai buvusią reikšmę.
15	Nauja reikšmė	Sąrašo atvaizdavimo laukas. Lauke atvaizduojama papildomo patikros lapo duomenų lauko nauja reikšmė. Laukas užpildomas automatiškai naują reikšmę.
16	Patvirtinęs naudotojas	Sąrašo atvaizdavimo laukas. Lauke atvaizduojamas papildomą patikros lapą užpildžiusio (pakeitusio būseną į Užpildyta) naudotojo vardas ir pavardė. Laukas užpildomas automatiškai naudotojo vardu ir pavarde.
17	Institucija	Sąrašo atvaizdavimo laukas. Lauke atvaizduojamas papildomą patikros lapą užpildžiusio (pakeitusio būseną į Užpildyta) naudotojo institucijos pavadinimas. Laukas užpildomas institucijos trumpiniu.

INVESTIS Projektų techninis sprendimas INVESTIS_SI4_TS	Versija: 3.00
Europos Sąjungos investicijų administravimo informacinės sistema	Data: 2024-12-13

F-PRJ-PĪPVRT-10 Projekto įgyvendinimo plano TF vertinimo papildomo patikros lapo redagavimas

Lango paskirtis

Langas skirtas redaguoti tinkamumo finansuoti vertinimo papildomą patikros lapą.

Navigacija

Meniu >> [Projektai] >> Norimo peržiūrėti projekto [Pavadinimas] >> [Vertinimai] >> [TF vertinimas] >> [Duomenys] >> Norimo peržiūrėti [Patikros lapo unikalus Nr.] >> [Redaguoti]

Navigacijos kelias

Projektai >> Kodas >> Vertinimai >> TF vertinimas >> Patikros lapo unikalus Nr. >> Duomenys

Lango ypatybės

-

Naudotojų teisės

T.PRJ.PĪPVRT.1.1 Vertinimas: Peržiūrėti

- Programų žinynas
- Programos
- Priemonės
- SAI
- Stebėsenos rodikliai
- Kvietimai
- Projektai
- Administravimas

Projektai > 07-001-K-0023 > Vertinimai > TF vertinimas > P_05-007-V-0023_01 > Duomenys

Papildomas patikros lapas

Tikrinamo objekto gavimo data 2023-01-01
Patikros lapo unikalus numeris P_05-007-V-0023_01
Projekto kodas 07-001-K-0023
Projekto pavadinimas Dauglabučių namų modernizavimo programos (DNMF, Jessica II FoF, RPF), Energijos efektyvumo fondo (ENEF), Vandentvarkos fondo (VF), Kultūros paveldo fondo (KPF) ir Savivaldybių pastatų fondo (SPF) projektas
Patikros lapą paskyrė Jonas Jonaitis
Patikros lapą užpildė Petras Petraitis
Patikros lapą patvirtino
Patikros lapo pavadinimas Papildomas patikros lapas
Pareiškėjo/Projekto vykdytojo kodas 304036832
Pareiškėjas/Projekto vykdytojas VšĮ „Konsultacinės paslaugos“
Patikros lapo užpildymo terminas 2023-03-30
Užpildymo data 2023-02-20
Patvirtinimo data

Patikros klausimai

Eil. Nr.	Klausimų grupė / Klausimas	Vertinimo išvada	Komentaras
0.	Ar nėra priešačių nevertinti projekto įgyvendinimo plano (toliau - PJP)?	<input checked="" type="radio"/> Nepasirinkta <input type="radio"/> Taip <input type="radio"/> Ne	0 / 2000
1.	Pavieniu ar jungtiniu projektu (toliau – projektas) prisidedama prie nacionalinės plėtros programos uždavinių ir konkrečios plėtros programos pažangos priemonės siekiamų rezultatų įgyvendinimo, o kai įgyvendinami regionų plėtros planų (toliau – RPPI) įgyvendinimo projektai (toliau – RPPI projektai), prisidedama prie RPPI uždavinių ir RPPI pažangos priemonės siekiamų rezultatų įgyvendinimo. (Vertinant jungtinio projekto projektus, šis bendrasis atrankos kriterijus nevertinamas)	<input checked="" type="radio"/> Nepasirinkta <input type="radio"/> Taip <input type="radio"/> Ne <input type="radio"/> Netaikoma <input type="radio"/> Taip, su išyga	0 / 2000
1.1	Projektu prisidedama prie įgyvendinant plėtros programos pažangos priemonę įgyvendinamo (-ių) Nacionalinio pažangos plano uždavinių (-ių), o kai įgyvendinami RPPI projektai, – prie RPPI uždavinių (-ių).	<input checked="" type="radio"/> Nepasirinkta <input type="radio"/> Taip <input type="radio"/> Ne <input type="radio"/> Netaikoma <input type="radio"/> Taip, su išyga	0 / 2000
Pildymo instrukcija			
Vertinama, atsižvelgiant į pažangos priemonės aprašą ir RPPL.			
1.2	Projekto veikos (poveikiės) atitinka plėtros programos pažangos priemonės apraše, o kai įgyvendinami RPPL projektai, – RPPL, nurodytą (-as) veiklą (-as) (poveiklę (-es) ir projektu prisidedama prie priemonės rodiklio (-ių) reikšmės (-ių) pasiekimo.	<input checked="" type="radio"/> Nepasirinkta <input type="radio"/> Taip <input type="radio"/> Ne <input type="radio"/> Netaikoma <input type="radio"/> Taip, su išyga	0 / 2000
Pildymo instrukcija			
Vertinama, atsižvelgiant į pažangos priemonės aprašą ir RPPL.			
2.	Projektu prisidedama prie bent vieno 2021–2027 metų Europos Sąjungos fondų investicijų programos (toliau – ESF investicijų programa) prioriteto konkretaus uždavinio įgyvendinimo, rezultato pasiekimo ir įgyvendinama bent viena projektų finansavimo sąlygų apraše (toliau – PFSA), o kai įgyvendinami RPPI projektai, – Regioninės pažangos priemonės finansavimo gairėse (toliau – Gairės) numatoma finansuoti veikla. (Taikoma, kai projektas finansuojamas pagal ESF investicijų programą. Vertinant jungtinio projekto projektus, šis bendrasis atrankos kriterijus nevertinamas)	<input checked="" type="radio"/> Nepasirinkta <input type="radio"/> Taip <input type="radio"/> Ne <input type="radio"/> Netaikoma <input type="radio"/> Taip, su išyga	0 / 2000
2.1	Projekto tiksliai atitinka bent vieną ESF investicijų programos prioriteto konkretų uždavinį ir siekiamą rezultatą.	<input checked="" type="radio"/> Nepasirinkta <input type="radio"/> Taip <input type="radio"/> Ne <input type="radio"/> Netaikoma <input type="radio"/> Taip, su išyga	0 / 2000
Pildymo instrukcija			
Vertinama, atsižvelgiant į pažangos priemonės aprašą.			

Sprendimas

Vertinimo išvada *

Pildymo instrukcija ▶ Sprendimo pildymo instrukcija... Lorem ipsum dolor sit amet, consectetur adipiscing elit. Nullam mollis imperdiet augue, ultricies accu...

Pastabos

Pastaba

INVESTIS Projektų techninis sprendimas INVESTIS_SI4_TS	Versija: 3.00
Europos Sąjungos investicijų administravimo informacinės sistema	Data: 2024-12-13

Eil. Nr.	Pavadinimas	Lauko aprašymas
1	Papildomas patikros lapas	Statinis lango pavadinimas
2	Tikrinamo objekto gavimo data	Tikrinamo objekto gavimo datos atvaizdavimo laukas. Reikšmė atvaizduojama iš PĮP peržiūros lango "F-PRJ-PĮP-2 Projekto įgyvendinimo plano peržiūra" lauko <PĮP gavimo data>.
3	Patikros lapo unikalus numeris	Tinkamumo finansuoti vertinimo patikros lapo unikalaus numerio atvaizdavimo laukas. Reikšmė priskiriama patikros lapo sukūrimo metu lange "F-PŽ-KVTVRT-1.2 TF vertintojo registravimas" arba lange "F-PRJ-PĮPVRT-2.3 Priskirti TF vertintoją" arba lange "F-PRJ-PĮPVRT-2.2 Papildomo PL registravimas" paspaudus mygtuką "Saugoti".
4	Projekto kodas	Projekto įgyvendinimo plano poekto kodo atvaizdavimo laukas. Reikšmė atvaizduojama iš "F-PRJ-PĮP-3 Projekto įgyvendinimo plano peržiūra. Bendrieji duomenys" lango lauko <Projekto kodas>.
5	Projekto pavadinimas	Projekto pavadinimo atvaizdavimo laukas. Reikšmė atvaizduojama iš "F-PRJ-PĮP-3 Projekto įgyvendinimo plano peržiūra. Bendrieji duomenys" lango lauko <Projekto pavadinimas>.
6	Patikros lapo pavadinimas	Atvaizdavimo laukas. Lauke atvaizduojamas PL šablono pavadinimas. Lauko reikšmė atvaizduojama iš lango "F-ADM-ŠBL-3 PL šablono peržiūra" lauko <Pavadinimas>.
7	Pareiškėjo/Projekto vykdytojo kodas	Pareiškėjo/Projekto vykdytojo kodo atvaizdavimo laukas. Reikšmė atvaizduojama iš "F-PRJ-PĮP-3 Projekto įgyvendinimo plano peržiūra. Bendrieji duomenys" lango lauko <Kodas>.
8	Pareiškėjas/Projekto vykdytojas	Pareiškėjo/Projekto vykdytojo pavadinimo atvaizdavimo laukas. Reikšmė atvaizduojama iš "F-PRJ-PĮP-3 Projekto įgyvendinimo plano peržiūra. Bendrieji duomenys" lango lauko <Pavadinimas>.
9	Patikros lapą paskyrė	Patikros lapą paskyrusio vartotojo atvaizdavimo laukas. Vaizduojamas vartotojas lange "F-PŽ-KVTVRT-1.2 TF vertintojo registravimas" priskyres TF vertintoją arba lange "F-PRJ-PĮPVRT-2.1 TF vertintojo registravimas" priskyres TF vertintoją arba lange "F-PRJ-PĮPVRT-2.2 Papildomo PL registravimas" priskyres papildomą PL.
10	Patikros lapą užpildė	Patikros lapą užpildžiusio vartotojo atvaizdavimo laukas. Vaizduojamas vartotojas lange "F-PRJ-PĮPVRT-7 Projekto įgyvendinimo plano vertinimo, TF ir NK patikros lapų būsenos keitimo langas" pakeitęs būseną į "Užpildyta".
11	Patikros lapą patvirtino	Patikros lapą patvirtinusio vartotojo atvaizdavimo laukas. Vaizduojamas vartotojas lange "F-PRJ-PĮPVRT-7 Projekto įgyvendinimo plano vertinimo, TF ir NK patikros lapų būsenos keitimo langas" pakeitęs būseną į "Patvirtinta".
12	Patikros lapo užpildymo terminas	Privalomas datos įvesties laukas. Lauke nurodomas patikros lapo užpildymo terminas. Formatas {YYY-MM-DD}. Numatytoji reikšmė: atvaizduojama data iš "F-PRJ-PĮPVRT-8 Projekto įgyvendinimo plano TF vertinimo papildomo patikros lapo peržiūra" lango lauko <Patikros lapo užpildymo terminas>. Esama reikšmė gali būti panaikinama ir įvedama iš naujo. Naujai įvesta reikšmė negali būti vėlesnė už "F-PRJ-PĮPVRT-1 Vertinimai" lango lauko <PĮP vertinimo terminas>.

INVESTIS Projektų techninis sprendimas INVESTIS_S14_TS	Versija: 3.00
Europos Sąjungos investicijų administravimo informacinės sistema	Data: 2024-12-13

Eil. Nr.	Pavadinimas	Lauko aprašymas
13	Užpildymo data	Patikros lapo užpildymo datos atvaizdavimo laukas. Vaizduojama būsenos pakeitimo į "Užpildyta" data iš lango "F-PRJ-PIPVRT-9 Projekto įgyvendinimo plano TF vertinimo papildomo patikros lapo peržiūra. Istorija" lauko <Data ir laikas>.
14	Patvirtinimo data	Patikros lapo patvirtinimo datos atvaizdavimo laukas. Vaizduojama būsenos pakeitimo į "Patvirtinta" data iš lango "F-PRJ-PIPVRT-9 Projekto įgyvendinimo plano TF vertinimo papildomo patikros lapo peržiūra. Istorija" lauko <Data ir laikas>.
15	Patikros klausimai	Statinis bloko pavadinimas
16	PATIKROS KLAUSIMŲ SĄRAŠO LAUKAI	Sąrašo atvaizdavimo logika: - Sąrašė atvaizduojamos patikros klausimų grupės ir klausimai. - Sąrašas atvaizduojamas iš "F-ADM-ŠBL-3 PL šablono peržiūra" lango.
17	Eil. Nr.	Sąrašo atvaizdavimo laukas. Lauke atvaizduojami patikros klausimų grupių / klausimų eilės numeriai. Lauko reikšmė atvaizduojama iš "F-ADM-ŠBL-3 PL šablono peržiūra" lentelės <<Patikros klausimai>> lauko <Eil. Nr.>.
18	Klausimų grupė / Klausimas	Sąrašo atvaizdavimo laukas. Lauke atvaizduojamos patikros klausimų grupės / klausimai. Lauko reikšmė atvaizduojama iš "F-ADM-ŠBL-3 PL šablono peržiūra" lentelės <<Patikros klausimai>> lauko <Klausimų grupė / Klausimas>.
19	Vertinimo išvada	Vienos reikšmės pasirinkimo žymimoji akutė. Lauke pažymima klausimo vertinimo išvada. Galimos reikšmės atvaizduojamos iš "F-ADM-ŠBL-3 PL šablono peržiūra" lango lentelės <<Patikros klausimai>> lauko <Vertinimo išvada> ir reikšmė "Nepasirinkta". Numatytoji reikšmė: "Nepasirinkta".
20	Komentaras	Įvedamas, tekstinis laukas. Lauke nurodomas komentaras dėl vertinimo išvados pasirinkimo. Leistinas simbolių skaičius 2000. Laukas privalomas, jeigu "Vertinimo išvada" pasirinkta "Ne" arba "Taip, su išlyga".
21	Pildymo instrukcija	Sąrašo atvaizdavimo laukas. Lauke atvaizduojama patikros klausimo pildymo instrukcija. Lauko reikšmė atvaizduojama iš "F-ADM-ŠBL-3 PL šablono peržiūra" lentelės <<Patikros klausimai>> lauko <Pildymo instrukcija>. Pagal nutylėjimą pildymo instrukcija suskleista.
22	Sprendimas	Statinis bloko pavadinimas.
23	Vertinimo išvada	Privalomas, vienos reikšmės pasirenkamasis laukas. Lauke pasirenkama vertinimo išvada. Galimos reikšmės atvaizduojamos iš klasifikatoriaus <<Patikros lapo vertinimo išvada>>. Galimos reikšmės rikiuojamos pagal klasifikatoriuje nurodytą eiliškumą. Numatytoji reikšmė: nepasirinkta.
24	Pildymo instrukcija	Sprendimo pildymo instrukcijos atvaizdavimo laukas. Reikšmė atvaizduojama iš "F-ADM-ŠBL-3 PL šablono peržiūra" lango duomenų bloko <<Sprendimas>> lauko <Pildymo instrukcija>. Pagal nutylėjimą pildymo instrukcija suskleista, suskleistos pildymo instrukcijos vaizduojama viena eilutė.
25	Pastabos	Statinis bloko pavadinimas
26	Pastaba	Neprivalomas, tekstinis, įvesties laukas. Lauke įrašoma pastaba. Leistinas simbolių skaičius 10000. Numatytoji reikšmė: neužpildytas.
27	Pildymo instrukcija	Pastabos pildymo instrukcijos atvaizdavimo laukas. Reikšmė atvaizduojama iš "F-ADM-ŠBL-3 PL šablono peržiūra" lango duomenų bloko <<Pastabos>> lauko <Pildymo instrukcija>. Pagal nutylėjimą pildymo instrukcija suskleista, suskleistos pildymo instrukcijos vaizduojama viena eilutė.
28	Pastabos (nesiunčiamos Pareiškėjui/Projekto vykdytojui)	Statinis bloko pavadinimas.

INVESTIS Projektų techninis sprendimas INVESTIS_S14_TS	Versija: 3.00
Europos Sąjungos investicijų administravimo informacinės sistema	Data: 2024-12-13

Eil. Nr.	Pavadinimas	Lauko aprašymas
29	Pastaba	Neprivalomas, tekstinis, įvesties laukas. Lauke įrašoma pastaba. Leistinas simbolių skaičius 10000. Numatytoji reikšmė: neužpildytas.
30	Pildymo instrukcija	Pastabų (nesiunčiamų Pareiškėjui/Projekto vykdytojui) pildymo instrukcijos atvaizdavimo laukas. Reikšmė atvaizduojama iš "F-ADM-ŠBL-3 PL šablono peržiūra" lango duomenų bloko <<Pastabos (nesiunčiamos Pareiškėjui/Projekto vykdytojui)>> lauko <Pildymo instrukcija>. Pagal nutylėjamą pildymo instrukcija suskleista, suskleistos pildymo instrukcijos vaizduojama viena eilutė.
31	[Tikrinti]	Mygtukas skirtas patikrinti patikros lapą. Paspaudus mygtuką patikrinamas TF vertinimo papildomas patikros lapas, informacija išsaugoma ir atidaromas "F-PRJ-PIPVRT-8 Projekto įgyvendinimo plano TF vertinimo papildomo patikros lapo peržiūra" langas. Tikrinimai: - Sistema patikrina, ar visi privalomi laukai užpildyti. Esant klaidai išvedamas klaidos pranešimas prie lauko ir į klaidų sąrašą „{Lauko pavadinimas}“ yra privalomas“; - Sistema patikrina, ar lentelės "Patikros klausimai" laukuose "Vertinimo išvada" nėra reikšmių "Nepasirinkta". Esant klaidai išvedamas pranešimas į klaidų sąrašą „Patikros klausimui {Eil.Nr.} nepasirinktas atsakymas.“.
32	[Saugoti]	Mygtukas skirtas išsaugoti patikros lape įvestus duomenis. Paspaudus mygtuką tikrinimai neatliekami, būseną nekeičiama, duomenys išsaugomi ir atidaromas "F-PRJ-PIPVRT-8 Projekto įgyvendinimo plano TF vertinimo papildomo patikros lapo peržiūra" langas.
33	[Atšaukti]	Mygtukas skirtas atšaukti patikros lapo pildymą. Paspaudus mygtuką langas uždaromas, duomenys neišsaugomi, būseną nekeičiama, atidaromas langas "F-PRJ-PIPVRT-8 Projekto įgyvendinimo plano TF vertinimo papildomo patikros lapo peržiūra".

F-PRJ-PIPVRT-11 Projekto įgyvendinimo plano NK vertinimo peržiūra

Lango paskirtis

Langas skirtas peržiūrėti projekto įgyvendinimo plano naudos ir kokybės vertinimo duomenis.

Navigacija

Meniu >> [Projektai] >> Norimo peržiūrėti projekto [Pavadinimas] >> [Vertinimai] >> [NK vertinimas] >> [Duomenys]

Navigacijos kelias

Projektai >> Kodas >> Vertinimai >> NK vertinimas >> Duomenys

Lango ypatybės

-

Naudotojų teisės

T.PRJ.PIPVRT.1.1 Vertinimas: Peržiūrėti

The screenshot displays the 'NK vertinimas' (NK Evaluation) section of the INVESTIS system. It features a sidebar with navigation options like 'Programų žinybas', 'Programos', and 'Projektai'. The main area shows a breadcrumb trail: 'Projektai > 07-001-K-0023 > Vertinimai > NK vertinimas > Duomenys'. Below this, there are tabs for 'Vertinimai', 'TF vertinimas', 'NK vertinimas', and 'Sprendimas'. The 'NK vertinimas' tab is selected, showing a summary of evaluation data and a table of evaluation sheets.

Vertinimas atliekamas	Taip	Būsena	Ykdoma
Vertinimo pradžia	2023-01-20	Būsenos data	2023-01-20
NK vertinimo terminas	2023-03-01	Būsena pakeitęs naudotojas	Jonas Jonaitis
Vertinimo išvada		Papildomas prioritetas balas	7
Išvados patikros lapai			
Bendras balas	80		
Galutinis balas	87		

Patikros lapo unikalus Nr.	Patikros lapo užpildymo terminas	Patikros lapą sukūrė	Patikros lapą užpildė	Patikros lapą patvirtino	Suteiktų balų skaičius	Vertinimo išvada	Būsena	Būsenos data
NK_05-007-V-0023_01	2023-03-01	Jonas Jonaitis	Petras Petrailis	Jonas Jonaitis	87	Taip	Patvirtinta	2023-02-20
NK_05-007-V-0023_02		Jonas Jonaitis					Anuluota	2023-02-01

Eil. Nr.	Pavadinimas	Lauko aprašymas
1	P P vertinimai	Statinis lango pavadinimas.
2	[Vertinimai]	Mygtukas skirtas pereiti į projekto įgyvendinimo plano vertinimo peržiūrą. Paspaudus mygtuką atidaromas langas "F-PRJ-PIPVRT-1 Projekto įgyvendinimo plano vertinimo peržiūra".
3	[TF vertinimas]	Mygtukas skirtas pereiti į projekto įgyvendinimo plano tinkamumo finansuoti vertinimo peržiūrą. Paspaudus mygtuką atidaromas langas "F-PRJ-PIPVRT-2 Projekto įgyvendinimo plano TF vertinimo peržiūra".
4	[NK vertinimas]	Mygtukas skirtas pereiti į projekto įgyvendinimo plano naudos ir kokybės vertinimo peržiūrą. Paspaudus mygtuką atidaromas langas "F-PRJ-PIPVRT-12 Projekto įgyvendinimo plano NK vertinimo peržiūra".
5	[Sprendimas]	Mygtukas skirtas pereiti į projekto įgyvendinimo plano vertinimo sprendimo peržiūrą. Paspaudus mygtuką atidaromas langas "F-PRJ-PIPVRT-18 Projekto įgyvendinimo plano vertinimo sprendimo peržiūra".
6	Naudos ir kokybės vertinimas	Statinis bloko pavadinimas.

INVESTIS Projektų techninis sprendimas INVESTIS_S14_TS	Versija: 3.00
Europos Sąjungos investicijų administravimo informacinės sistema	Data: 2024-12-13

Eil. Nr.	Pavadinimas	Lauko aprašymas
7	Vertinimas atliekamas	Požymio ar vertinimas yra atliekamas ar neatliekamas atvaizdavimo laukas. Reikšmė atvaizduojama iš: - "F-PŽ-KVTVRT-1.3 NK vertintojo registravimas" lango lauko <Vertinimas atliekamas>; arba: - "F-PRJ-PIPVRT-11.2 NK išvados registravimas" lango lauko <Vertinimas atliekamas>; arba: - kai vertintojas priskiriamas lange "F-PRJ-PIPVRT-11.1 NK vertintojo registravimas", vaizduojama reikšmė "Taip". Vaizduojama vėliausiai išsaugota reikšmė. Pagal nutylėjimą reikšmė neužpildyta.
8	Vertinimo pradžia	Vertinimo pradžios atvaizdavimo laukas. Vertinimo pradžia - pirmojo NK vertintojo priskyrimo data, saugant "F-PŽ-KVTVRT-1.3 NK vertintojo registravimas" lango informaciją arba "F-PRJ-PIPVRT-11.1 NK vertintojo registravimas" lango informaciją.
9	NK vertinimo terminas	Vertinimo termino atvaizdavimo laukas. Atvaizduojama data iš NK vertintojo registravimo lango "F-PŽ-KVTVRT-1.3 NK vertintojo registravimas" lango <Vertinimo terminas> arba "F-PRJ-PIPVRT-11.1 NK vertintojo registravimas" lango <Patikros lapo užpildymo terminas>. Sąlygos: - jeigu NK patikros lapas buvo anuliuotas ir sukurtas naujas, tai vertinimo termino data atsinaujina pagal vėliausiai sukurto NK patikros lapo vertinimo terminą.
10	Būseną	Būsenos atvaizdavimo laukas. Lauke atvaizduojama esama NK vertinimo būseną. Lauko reikšmė atvaizduojama iš "F-PRJ-PIPVRT-12 Projekto įgyvendinimo plano NK vertinimo peržiūra. NK vertinimo istorija" lango naujausios būsenos įrašo lauko <Nauja būseną>.
11	Būsenos data	Būsenos datos atvaizdavimo laukas. Lauke atvaizduojama NK vertinimo esamos būsenos suteikimo data. Lauko reikšmė atvaizduojama iš "F-PRJ-PIPVRT-12 Projekto įgyvendinimo plano NK vertinimo peržiūra. NK vertinimo istorija" lango naujausios būsenos įrašo lauko <Data ir laikas>.
12	Būseną pakeitęs naudotojas	Būseną pakeitusio naudotojo atvaizdavimo laukas. Lauko reikšmė atvaizduojama iš "F-PRJ-PIPVRT-12 Projekto įgyvendinimo plano NK vertinimo peržiūra. NK vertinimo istorija" lango naujausios būsenos įrašo lauko <Naudotojas pakeitęs būseną>. Atvaizduojama vardas ir pavardė naudotojo, kuris inicijavo būsenos pakeitimą. Formatas: {Vardas} {Pavardė}
13	Vertinimo išvada	Vertinimo išvados atvaizdavimo laukas. Reikšmė atvaizduojama iš "F-PRJ-PIPVRT-11.2 NK išvados registravimas" lango lauko <Išvada>.
14	[Išvados patikros lapai]	Išvados patikros lapų unikalios numerio aktyviosios nuorodos atvaizdavimo laukas. Reikšmė atvaizduojama iš "F-PRJ-PIPVRT-11.2 NK išvados registravimas" lango lauko <Išvados patikros lapai>. Paspaudus išvados patikros lapo aktyviąją nuorodą atidaromas patikros lapo peržiūros langas "F-PRJ-PIPVRT-13 Projekto įgyvendinimo plano NK vertinimo NK patikros lapo peržiūra".
15	Bendras balas	Bendro balo atvaizdavimo laukas. Reikšmė atvaizduojama iš "F-PRJ-PIPVRT-11.2 NK išvados registravimas" lango lauko <Bendras balas>.
16	Galutinis balas	Galutinio balo atvaizdavimo laukas. Reikšmė atvaizduojama iš "F-PRJ-PIPVRT-11.2 NK išvados registravimas" lango lauko <Galutinis balas>.
17	Papildomas prioritetas balas	Papildomo prioriteto balo atvaizdavimo laukas. Laukas vaizduojamas tuomet, jeigu "F-PŽ-KVT-6 Kvietimo peržiūra. Projektų atrankos kriterijai" lango laukas <Papildomas prioritetas balas> yra pažymėtas. Reikšmė atvaizduojama iš "F-PRJ-PIPVRT-11.2 NK išvados registravimas" lango lauko <Papildomas prioritetas balas>.

INVESTIS Projektų techninis sprendimas INVESTIS_S14_TS	Versija: 3.00
Europos Sąjungos investicijų administravimo informacinės sistema	Data: 2024-12-13

Eil. Nr.	Pavadinimas	Lauko aprašymas
18	Naudos ir kokybės vertinimo patikros lapai	Statinis bloko pavadinimas.
19	NAUDOS IR KOKYBĖS VERTINIMO PATIKROS LAPŲ SĄRAŠO LAUKAI	<p>Sąrašo atvaizdavimo logika:</p> <ul style="list-style-type: none"> - Sąraše atvaizduojami naudos ir kokybės vertinimo patikros lapai. <p>Sąrašo rikiavimas:</p> <ul style="list-style-type: none"> - Numatytasis rikiavimas - pagal patikros lapo unikalų numerį didėjančia tvarka. - Rikiavimą galima keisti paspaudus ant sąrašo stulpelių.
20	Patikros lapo unikalus Nr.	<p>Sąrašo atvaizdavimo laukas. Lauke atvaizduojamas patikros lapo numeris. Lauko reikšmė atvaizduojama iš "F-PRJ-PİPVRT-13 Projekto įgyvendinimo plano NK vertinimo NK patikros lapo peržiūra" lango lauko <Patikros lapo unikalus numeris>.</p> <p>Patikros lapo unikalus numeris atvaizduojamas kaip nuoroda. Paspaudus nuorodą atidaromas langas "F-PRJ-PİPVRT-13 Projekto įgyvendinimo plano NK vertinimo NK patikros lapo peržiūra".</p>
22	Patikros lapo užpildymo terminas	Sąrašo atvaizdavimo laukas. Lauke atvaizduojamas patikros lapo užpildymo terminas. Lauko reikšmė atvaizduojama iš "F-PRJ-PİPVRT-13 Projekto įgyvendinimo plano NK vertinimo NK patikros lapo peržiūra" lango lauko <Patikros lapo užpildymo terminas>.
23	Patikros lapą sukūrė	Sąrašo atvaizdavimo laukas. Lauke atvaizduojamas patikros lapą paskyręs naudotojas. Lauko reikšmė atvaizduojama iš "F-PRJ-PİPVRT-13 Projekto įgyvendinimo plano NK vertinimo NK patikros lapo peržiūra" lango lauko <Patikros lapą paskyrė>.
24	Patikros lapą užpildė	Sąrašo atvaizdavimo laukas. Lauke atvaizduojamas patikros lapą užpildęs naudotojas. Lauko reikšmė atvaizduojama iš "F-PRJ-PİPVRT-13 Projekto įgyvendinimo plano NK vertinimo NK patikros lapo peržiūra" lango lauko <Patikros lapą užpildė>.
25	Patikros lapą patvirtino	Sąrašo atvaizdavimo laukas. Lauke atvaizduojamas patikros lapą patvirtinęs naudotojas. Lauko reikšmė atvaizduojama iš "F-PRJ-PİPVRT-13 Projekto įgyvendinimo plano NK vertinimo NK patikros lapo peržiūra" lango lauko <Patikros lapą patvirtino>.
26	Suteiktų balų skaičius	Sąrašo atvaizdavimo laukas. Lauke atvaizduojamas suteiktų balų skaičius. Lauko reikšmė atvaizduojama iš "F-PRJ-PİPVRT-13 Projekto įgyvendinimo plano NK vertinimo NK patikros lapo peržiūra" lango lauko <Suteiktų balų suma>.
27	Vertinimo išvada	Sąrašo atvaizdavimo laukas. Lauke atvaizduojama patikros lapo išvada. Lauko reikšmė atvaizduojama iš "F-PRJ-PİPVRT-13 Projekto įgyvendinimo plano NK vertinimo NK patikros lapo peržiūra" lango lauko <Vertinimo išvada>.
28	Būsena	Sąrašo atvaizdavimo laukas. Lauke atvaizduojama esama patikros lapo būsena. Lauko reikšmė atvaizduojama iš "F-PRJ-PİPVRT-14 Projekto įgyvendinimo plano NK vertinimo NK patikros lapo peržiūra. Istorija" lango naujausios būsenos įrašo lauko <Nauja būsena>.
29	Būsenos data	Sąrašo atvaizdavimo laukas. Lauke atvaizduojama esamos patikros lapo būsenos suteikimo data. Lauko reikšmė atvaizduojama iš "F-PRJ-PİPVRT-14 Projekto įgyvendinimo plano NK vertinimo NK patikros lapo peržiūra. Istorija" lango naujausios būsenos įrašo lauko <Data ir laikas>.

INVESTIS Projektų techninis sprendimas INVESTIS_SI4_TS	Versija: 3.00
Europos Sąjungos investicijų administravimo informacinės sistema	Data: 2024-12-13

Eil. Nr.	Pavadinimas	Lauko aprašymas
30	[Priskirti NK vertintojus]	<p>Mygtukas skirtas priskirti NK vertintojus. Paspaudus mygtuką inicijuojamas NK vertintojų priskyrimas ir atidaromas modalinis langas "F-PRJ-PJPVRT-11.1 NK vertintojo registravimas".</p> <p>Tikrinimai:</p> <ul style="list-style-type: none"> - Sistema patikrina, ar nėra patikros lapų, kurių būseną "Užregistruota" arba "Užpildyta". Jeigu bent vienas patikros lapas atitinka sąlygas, sistema išveda klaidos pranešimą "Priskirti NK vertintojo negalima, kol nebus patvirtinti arba anuliuoti visi NK patikros lapai." NK vertintojo priskyrimas nėra inicijuojamas. - Sistema ieško KVT PL šablono, kurio lauko <Tipas> reikšmė „Naudos ir kokybės vertinimas“, lauko <Galiojimo pabaiga> reikšmė neužpildyta. Jei nerandamas KVT PL šablonas, išvedamas klaidos pranešimas „Nesukurtas Kvietimo PL šablonas, kurio tipas „Naudos ir kokybės vertinimas“ arba Kvietimo PL šablonų sąrašas nėra galiojančio šablono, kurio tipas „Naudos ir kokybės vertinimas““ į klaidų sąrašą. <p>Sąlygos: Mygtukas matomas lange tik tai tada, kai:</p> <ul style="list-style-type: none"> - Naudotojui priskirta teisė "T.PRJ.PJPVRT.1.2 Vertinimas: Registruoti". - Naudotojo institucija atitinka kvietimo administruojančią instituciją. - Vertinimo būseną "Vykdoma". - Vertinimo būseną "Užregistruota".
31	[Registruoti išvadą]	<p>Mygtukas skirtas užregistruoti išvadą. Paspaudus mygtuką inicijuojamas išvados registravimas ir atidaromas modalinis langas "F-PRJ-PJPVRT-11.2 NK išvados registravimas".</p> <p>Tikrinimai:</p> <ul style="list-style-type: none"> - Sistema patikrina, ar nėra patikros lapų, kurių būseną "Užregistruota" arba "Užpildyta". Jeigu bent vienas patikros lapas atitinka sąlygas, sistema išveda klaidos pranešimą „Registruoti išvados negalima, kol nebus patvirtinti arba anuliuoti visi NK patikros lapai.“ Išvados registravimas nėra inicijuojamas <p>Sąlygos: Mygtukas matomas lange tik tai tada, kai:</p> <ul style="list-style-type: none"> - Naudotojui priskirta teisė "T.PRJ.PJPVRT.1.2 Vertinimas: Registruoti". - Naudotojo institucija atitinka kvietimo administruojančią instituciją. - Vertinimo būseną "Vykdoma" arba "Užregistruota".
32	[Į Vykdoma]	<p>Mygtukas skirtas pakeisti būseną į "Vykdoma". Paspaudus mygtuką inicijuojamas būsenos keitimas ir atidaromas modalinis langas "F-PRJ-PJPVRT-7 Projekto įgyvendinimo plano vertinimo, TF ir NK patikros lapų būsenos keitimo langas".</p> <p>Sąlygos: Mygtukas matomas lange tik tai tada, kai:</p> <ul style="list-style-type: none"> - Naudotojui priskirta teisė "T.PRJ.PJPVRT.2.1 Vertinimai. Būsenos grąžinimas į ankstesnę: Registruoti". - Naudotojo institucija atitinka kvietimo administruojančią instituciją. - Vertinimo būseną "Baigta". - Projekto įgyvendinimo plano būseną nėra "Ruošiama sutartis";

F-PRJ-PIPVRT-11.1 NK vertintojo registravimas

Lango paskirtis

Langas skirtas NK vertintojo registravimui.

Navigacija

Meniu >> [Projektai] >>> Norimo peržiūrėti projekto [Pavadinimas] >>> [Vertinimai] >>> [NK vertinimas] >>> [Priskirti NK vertintojus]

Navigacijos kelias

-

Lango ypatybės

Modalinis langas.

Naudotojų teisės

T.PRJ.PIPVRT.1.2 Vertinimas: Registruoti

Eil. Nr.	Pavadinimas	Lauko aprašymas
1	Priskirti NK vertintoją	Statinis lango pavadinimas.
2	Vertinimą atlieka (registruoja) vienas vertintojas	"Vertinimą atlieka (registruoja) vienas vertintojas" požymio atvaizdavimo laukas. Reikšmė atvaizduojama iš "F-PŽ-KVT-6 Kvietimo peržiūra. Projektų atrankos kriterijai" lango, lauko <Vertinimą atlieka (registruoja) vienas vertintojas>.
3	NK vertintojas	NK vertintojo pasirinkimo laukas. Privalomas kelių reikšmių pasirenkamasis sąrašas su paieška. Sąrašo galimos reikšmės atvaizduojamos iš naudotojų, kurių institucija atitinka kvietimo administruojančią instituciją. Galimos reikšmės atvaizduojamos formatu {Vardas} {Pavardė}, {institucijos trumpinys}, {pareigos}. Sąlyga: - Jeigu lauko <Vertinimą atlieka (registruoja) vienas vertintojas> reikšmė <Taip>, lauke <NK vertintojas> galima pasirinkti tik vieną vertintoją; - Jeigu lauko <Vertinimą atlieka (registruoja) vienas vertintojas> reikšmė <Ne>, lauke <NK vertintojas> privaloma pasirinkti du vertintojus.
4	NK patikros lapas	NK PL šablono numerio ir pavadinimo atvaizdavimo laukas. Reikšmė atvaizduojama iš aktualaus NK PL šablono peržiūros "F-PŽ-KVTŠBL-5 Kvietimo NK PL šablono peržiūra" lango, laukų <Numeris><PL šablonas>.

INVESTIS Projektų techninis sprendimas INVESTIS_SI4_TS	Versija: 3.00
Europos Sąjungos investicijų administravimo informacinė sistema	Data: 2024-12-13

Eil. Nr.	Pavadinimas	Lauko aprašymas
5	Patikros lapo užpildymo terminas	<p>Patikros lapo užpildymo termino pasirinkimo laukas. Privalomas datos įvesties laukas.</p> <p>Pagal nutylėjimą laukas užpildytas pagal sąlygas žemiau su galimybe datą redaguoti:</p> <ul style="list-style-type: none"> - jei atrankos būdas konkursas - 70 darbo dienų (imtinai) nuo kvietime nurodytos datos lauke <Kvietimo pabaigos data>; - jei kiti atrankos būdai - 45 darbo dienos (imtinai) nuo PĮP gavimo dienos. <p>Formatas {YYYY-MM-DD}.</p> <p>Termino skaičiavimo logika:</p> <ul style="list-style-type: none"> - terminas, nurodytas darbo dienomis, skaičiuojamas neįtraukiant savaitgalių bei klasifikatoriuje "Šventinės dienos" nurodytų šventinių dienų.
6	[Saugoti]	<p>Paspaudus mygtuką priskiriamas NK vertintojas, NK vertinimui suteikiama nauja būseną ir modalinis langas uždaromas. Saugojimo metu NK vertintojui (-ams) sukuriama NK patikros lapas su unikaliu numeriu, kurio formatas XXX-YYYY-ZZ, kur XXX - atvaizduojamas kvietimo šablono numeris iš F-PŽ-KVTŠBL-5 Kvietimo NK PL šablono peržiūra lauko <Numeris>, YYYY - projekto chronologinis eilės numeris kvietime (paskutiniai keturi projekto kodo skaičiai) iš F-PRJ-PRJ-2 Projekto peržiūra lauko <Kodas>, ZZ - chronologinis eilės numeris objekte.</p>
7	[Atšaukti]	<p>Paspaudus mygtuką atšaukiamas NK vertintojo priskyrimas ir modalinis langas uždaromas.</p>

F-PRJ-PIPVRT-11.2 NK išvados registravimas

Lango paskirtis

Langas skirtas NK vertinimo išvados registravimui.

Navigacija

Meniu >> [Projektai] >> Norimo peržiūrėti projekto [Pavadinimas] >> [Vertinimai] >> [NK vertinimas] >> [Registruoti išvadą]

Navigacijos kelias

-

Lango ypatybės

Modalinis langas.

Naudotojų teisės

T.PRJ.PIPVRT.1.2 Vertinimas: Registruoti

Eil. Nr.	Pavadinimas	Lauko aprašymas
1	Registruoti išvadą	Statinis lango pavadinimas
2	Vertinimas atliekamas	Taip/Ne pasirinkties laukas, kuriame nurodoma ar atliekamas vertinimas. Numatytoji reikšmė "Taip". Kai pasirenkama reikšmė "Ne", tuomet: - lauke <Išvada> nustatoma reikšmė "Nevertinta", - laukai <Išvados patikros lapai> ir <Papildomas prioritetinis balas> tampa neredaguojamais;

INVESTIS Projektų techninis sprendimas INVESTIS_SI4_TS	Versija: 3.00
Europos Sąjungos investicijų administravimo informacinė sistema	Data: 2024-12-13

Eil. Nr.	Pavadinimas	Lauko aprašymas
3	Išvados patikros lapai	Privalomas kelių reikšmių pasirenkamasis sąrašo laukas. Galimos reikšmės atvaizduojamos iš patikros lapų, kurių būseną "Patvirtinta" ir tipas "Naudos ir kokybės vertinimas". Reikšmės atvaizduojamos formatu: <Išvada>, <Suteiktų balų skaičius>, <Patikros lapas Nr.>. Galimos reikšmės rikiuojamos didėjančia tvarka. Netelpanti į lauką pavadinimo dalis atvaizduojama daugtaškiu. Numatytoji reikšmė: nepasirinkta. Pasirinkus norimą reikšmę, laukas <Išvada> automatiškai užpildomas pasirinkto patikros lapo išvada. Jeigu vertinimas turi požymį "Vertinimas neatliekamas", sistema į lauką <Išvada> įrašo "Nevertinta", laukas <Išvados patikros lapai> neredaguojamas. Jeigu nėra patvirtintų patikros lapų - sąrašas tuščias.
4	Išvada	Išvados atvaizdavimo laukas. Laukas automatiškai užpildomas išvada tų patikros lapų, kurie pasirinkti lauke <Išvados patikros lapai>. Jeigu vertinimas turi požymį "Vertinimas neatliekamas", sistema į lauką <Išvada> įrašo "Nevertinta", laukas <Išvados patikros lapai> neredaguojamas.
5	Bendras balas	Bendro pasirinktų patikros lapų balo atvaizdavimo laukas. Pasirinktų NK PL laukų "Suteiktų balų suma" vidurkis, galimi du skaičiai po kablelio.
6	Papildomas prioritetas balas	Privalomas skaitinis įvesties laukas. Įvedamas papildomas prioritetas balas. Galimas simbolių skaičius - 3 simboliai. Laukas vaizduojamas tik tuomet, jeigu "F-PŽ-KVT-6 Kvietimo peržiūra. Projektų atrankos kriterijai" lango laukas <Papildomas prioritetas balas> yra pažymėtas.
7	Galutinis balas	Galutinio balo atvaizdavimo laukas. Laukas automatiškai užpildomas laukų <Bendras balas> ir <Papildomas prioritetas balas> suma.
8	[Saugoti]	Mygtukas skirtas išsaugoti registruojamos išvados duomenis. Paspaudus mygtuką užregistruojama išvada, vertinimui suteikiama būseną "Baigta" ir modalinis langas uždaromas. Tikrinimai: - Sistema patikrina, ar visi privalomi laukai užpildyti. Esant klaidai išvedamas klaidos pranešimas prie lauko ir į klaidų sąrašą „{Lauko pavadinimas}“ yra privalomas“; - Ar pasirinktų patikros lapų išvada sutampa. Esant klaidai išvedamas klaidos pranešimas į klaidų sąrašą "Pasirinktų patikros lapų išvada turi sutapti".
9	[Atšaukti]	Paspaudus mygtuką atšaukiamas išvados registravimas ir modalinis langas uždaromas.

INVESTIS Projektų techninis sprendimas INVESTIS_SI4_TS	Versija: 3.00
Europos Sąjungos investicijų administravimo informacinės sistema	Data: 2024-12-13

F-PRJ-PİPVRT-12 Projekto įgyvendinimo plano NK vertinimo peržiūra. NK vertinimo istorija

Lango paskirtis

Langas skirtas peržiūrėti projekto įgyvendinimo plano naudos ir kokybės vertinimo istoriją.

Navigacija

Meniu >> [Projektai] >> Norimo peržiūrėti projekto [Pavadinimas] >> [Vertinimai] >> [NK vertinimas] >> [Istorija]

Navigacijos kelias

Projektai >> Kodas >> Vertinimai >> NK vertinimas >> Istorija

Lango ypatybės

-

Naudotojų teisės

T.PRJ.PİPVRT.1.1 Vertinimas: Peržiūrėti

Eil. Nr.	Pavadinimas	Lauko aprašymas
1	PİP vertinimai	Statinis lango pavadinimas.
2	[Vertinimai]	Mygtukas skirtas pereiti į projekto įgyvendinimo plano vertinimo peržiūrą. Paspaudus mygtuką atidaromas langas "F-PRJ-PİPVRT-1 Projekto įgyvendinimo plano vertinimo peržiūra".
3	[TF vertinimas]	Mygtukas skirtas pereiti į projekto įgyvendinimo plano tinkamumo finansuoti vertinimo peržiūrą. Paspaudus mygtuką atidaromas langas "F-PRJ-PİPVRT-2 Projekto įgyvendinimo plano TF vertinimo peržiūra".
4	[NK vertinimas]	Mygtukas skirtas pereiti į projekto įgyvendinimo plano naudos ir kokybės vertinimo peržiūrą. Paspaudus mygtuką atidaromas langas "F-PRJ-PİPVRT-11 Projekto įgyvendinimo plano NK vertinimo peržiūra".
5	[Sprendimas]	Mygtukas skirtas pereiti į projekto įgyvendinimo plano vertinimo sprendimo peržiūrą. Paspaudus mygtuką atidaromas langas "F-PRJ-PİPVRT-16 Projekto įgyvendinimo plano vertinimo sprendimo peržiūra".
6	Būsenų istorija	Statinis bloko pavadinimas.

INVESTIS Projektų techninis sprendimas INVESTIS_SI4_TS	Versija: 3.00
Europos Sąjungos investicijų administravimo informacinės sistema	Data: 2024-12-13

Eil. Nr.	Pavadinimas	Lauko aprašymas
7	BŪSENŲ ISTORIJOS SĄRAŠO LAUKAI	<p>Sąrašo atvaizdavimo logika: - Sąraše pateikiami naudos ir kokybės vertinimo būsenos keitimo įrašai.</p> <p>Sąrašo rikiavimas: Numatytasis rikiavimas - naujausi įrašai atvaizduojami aukščiau kitų (Rikiuojama pagal sąrašo <Data ir laikas> lauką mažėjančia tvarka).</p>
8	Data ir laikas	Sąrašo atvaizdavimo laukas. Lauke atvaizduojamas NK vertinimo būsenos pakeitimo data ir laikas.
9	Buvusi būseną	Sąrašo atvaizdavimo laukas. Lauke atvaizduojama NK vertinimo buvusi būseną.
10	Nauja būseną	Sąrašo atvaizdavimo laukas. Lauke atvaizduojama NK vertinimo nauja būseną.
11	Komentaras	Sąrašo atvaizdavimo laukas. Lauke atvaizduojamas NK vertinimo būsenos keitimo komentaras. Lauko reikšmė atvaizduojama iš "F-PRJ-PĮPVRT-7 Projekto įgyvendinimo plano vertinimo, TF ir NK patikros lapų būsenos keitimo langas" lango lauko <Komentaras>.
12	Naudotojas pakeitęs būseną	Sąrašo atvaizdavimo laukas. Lauke atvaizduojamas NK vertinimo būseną pakeitęs naudotojas. Formatas: {Vardas} {Pavardė}, {Institucijos trumpinys}

INVESTIS Projektų techninis sprendimas INVESTIS_SI4_TS	Versija: 3.00
Europos Sąjungos investicijų administravimo informacinės sistema	Data: 2024-12-13

F-PRJ-PIPVRT-13 Projekto įgyvendinimo plano NK vertinimo NK patikros lapo peržiūra

Lango paskirtis

Langas skirtas peržiūrėti naudos ir kokybės vertinimo naudos ir kokybės patikros lapą.

Navigacija

Meniu >> [Projektai] >> Norimo peržiūrėti projekto [Pavadinimas] >> [Vertinimai] >> [NK vertinimas] >> [Duomenys] >> Norimo peržiūrėti [Patikros lapo unikalus Nr.]

Navigacijos kelias

Projektai >> Kodas >> Vertinimai >> NK vertinimas >> Patikros lapo unikalus Nr. >> Duomenys

Lango ypatybės

-

Naudotojų teisės

T.PRJ.PIPVRT.1.1 Vertinimas: Peržiūrėti

Vardėnis Pavardenis
Lietuvos Respublikos finansų ministerija

Programų žinynas

- Programos
- Priemonės
- SAI
- Stebėsenos rodikliai
- Kvietimai
- Projektai
- Administravimas

Projektai > 07-001-K-0023 > Vertinimai > NK vertinimas > NK_05-007-V-0023_01 > Duomenys

Naudos ir kokybės vertinimo patikros lapas

Tikrinamo objekto gavimo data 2023-01-01

Patikros lapo unikalus numeris NK_05-007-V-0023_01

Projekto kodas 07-001-K-0023

Projekto pavadinimas Daugialabučių namų modernizavimo programos (DNMF, Jessica II Fof, RPF), Energijos efektyvumo fondo (ENEF), Vandentvarkos fondo (VF), Kultūros paveldo fondo (KPF) ir Savivaldybių pastatų fondo (SPF) projektas

Patikros lapą paskyrė Jonas Jonaitis

Patikros lapą užpildė Petras Petrailis

Patikros lapą patvirtino

Patikros lapo pavadinimas NK patikros lapas

Pareiškėjo/Projekto vykdytojo kodas 123456789

Pareiškėjas/Projekto vykdytojas VšĮ „Konsultacinės paslaugos“

Patikros lapo užpildymo terminas 2023-03-30

Užpildymo data 2023-02-20

Patvirtinimo data

Naudos ir kokybės vertinimas

Eil. Nr.	Projektų atrankos kriterijaus pavadinimas	Maksimalus galimas surinkti balas	Didžiausias galimas kriterijaus balas	Svorio koeficientas	Minimalus privalomas surinkti balų skaičius	Kriterijaus įvertinimas	Suteiktų balų skaičius	Komentarai
1	Kriterijus A	30	15	2				Lorem ipsum dolor sit amet, consectetur adipiscing elit. Cras neque felis, faucibus id scelerisque sit amet, rhoncus vel arcu. Sed tempor nisi vel mauris molestie, nec posuere lacus semper. Phasellus viverra, augue ac vehicula pretium, lacus metus euismod leo, ut vestibulum lacus arcu sit amet ante. Aliquam tempor commodo tincidunt. Fusce sollicitudin sodales turpis, at vulputate erat lacinia a. Nullam ut tellus ut erat mattis euismod non ut est. Aliquam aliquam, metus vitae vestibulum fermentum, justo mauris molestie turpis, vitae aliquam felis augue non justo. Morbi nec metus dignissim, tristique ante nec, suscipit turpis. Cras euismod eros pretium maximus imperdiet. Nullam feugiat ac turpis rhoncus pulvinar. Nullam in dapibus tellus, ut efficitur lacus. Quisque eget dui portitor, ullamcorper velit ut, elementum lorem. Maecenas risus orci, rutrum a libero nec, facilisis pharetra uma. Suspendisse commodo ligula tempor turpis rhoncus laoreet. Maecenas sit amet leo ut tellus luctus gravida. Etiam vehicula sed neque eget auctor. Proin odio mauris, accumsan sed blandit non, tristique id felis. Fusce dui nunc, eleifend nec magna vel, consequat interdum sem. Nullam non ultrices dolor, in portitor ex. Aenean hendrerit sed nulla eget tempus. Proin in nunc condimentum, commodo augue eget, sodales nibh. Donec consectetur dolor ut est tristique, et placerat velit vestibulum. Nunc facilisis libero magna, quis blandit ante tristique et. Nam et consequat est. Proin condimentum justo id tristique varius. Nullam a aliquet tellus. Fusce vel orci nibh. Donec blandit nulla ac nibh laoreet tempor. Vestibulum ante ipsum primis in faucibus orci luctus et ultrices posuere cubilia curae; Cras ultricies pharetra enim, molestie suscipit purus laoreet eget. Morbi uma sapien, rutrum id malesuada facilisis, eleifend ultrices magna. Pellentesque a vehicula lectus. Orci varius natoque penatibus et magnis dis parturient montes, nascetur ridiculus mus. Aenean sagittis pellentesque porta egestas.
2	Kriterijus B	30	30	1				
3	Kriterijus C	40	10	4				
Maksimali galima balų suma:		100			Minimali privaloma surinkti balų suma:	50	Suteiktų balų suma:	

Sprendimas

Vertinimo išvada Taip

Pildymo instrukcija ▶ Sprendimo pildymo instrukcija... Lorem ipsum dolor sit amet, consectetur adipiscing elit. Nullam pharetra nulla sit amet ultrice...

Pastabos

Pastaba Pastaba

Pildymo instrukcija ▶ Pastabos Pareiškėjui/Projekto vykdytojui pildymo instrukcija... Lorem ipsum dolor sit amet, consectetur adipiscing elit. Nullam...

Pastabos (nesiunčiamos Pareiškėjui/Projekto vykdytojui)

Pastaba Pastaba

Pildymo instrukcija ▶ Pastabos nesiunčiamos Pareiškėjui/Projekto vykdytojui pildymo instrukcija... Lorem ipsum dolor sit amet, consectetur adipisci...

Redaguoti | Užpildyta | Patvirtinta | Anuluota | Užregistruota

Eil. Nr.	Pavadinimas	Lauko aprašymas
1	Naudos ir kokybės vertinimo patikros lapas	Statinis lango pavadinimas.
2	Tikrinamo objekto gavimo data	Tikrinamo objekto gavimo datos atvaizdavimo laukas. Reikšmė atvaizduojama iš PIP peržiūros lango "F-PRJ-PIP-2 Projekto įgyvendinimo plano peržiūra" lauko <PIP gavimo data>.

INVESTIS Projektų techninis sprendimas INVESTIS_S14_TS	Versija: 3.00
Europos Sąjungos investicijų administravimo informacinė sistema	Data: 2024-12-13

Eil. Nr.	Pavadinimas	Lauko aprašymas
3	Patikros lapo unikalus numeris	Naudos ir kokybės vertinimo patikros lapo unikalaus numerio atvaizdavimo laukas. Reikšmė priskiriama patikros lapo sukūrimo metu lange "F-PŽ-KVTVRT-1.3 NK vertintojo registravimas" arba lange "F-PRJ-PİPVRT-11.1 NK vertintojo registravimas" paspaudus mygtuką "Saugoti".
4	Projekto kodas	Projekto įgyvendinimo plano projekto kodo atvaizdavimo laukas. Reikšmė atvaizduojama iš "F-PRJ-PİP-3 Projekto įgyvendinimo plano peržiūra. Bendrieji duomenys" lango lauko <Projekto kodas>.
5	Projekto pavadinimas	Projekto pavadinimo atvaizdavimo laukas. Reikšmė atvaizduojama iš "F-PRJ-PİP-3 Projekto įgyvendinimo plano peržiūra. Bendrieji duomenys" lango lauko <Projekto pavadinimas>.
6	Patikros lapo pavadinimas	Atvaizdavimo laukas. Lauke atvaizduojamas PL šablono pavadinimas. Lauko reikšmė atvaizduojama iš lango "F-ADM-ŠBL-3 PL šablono peržiūra" lauko <Pavadinimas>.
7	Pareiškėjo/Projekto vykdytojo kodas	Pareiškėjo/Projekto vykdytojo kodo atvaizdavimo laukas. Reikšmė atvaizduojama iš "F-PRJ-PİP-3 Projekto įgyvendinimo plano peržiūra. Bendrieji duomenys" lango lauko <Kodas>.
8	Pareiškėjas/Projekto vykdytojas	Pareiškėjo/Projekto vykdytojo pavadinimo atvaizdavimo laukas. Reikšmė atvaizduojama iš "F-PRJ-PİP-3 Projekto įgyvendinimo plano peržiūra. Bendrieji duomenys" lango lauko <Pavadinimas>.
9	Patikros lapą paskyrė	Patikros lapą paskyrusio vartotojo atvaizdavimo laukas. Vaizduojamas vartotojas lange "F-PŽ-KVTVRT-1.3 NK vertintojo registravimas" priskyres NK vertintoją arba lange "F-PRJ-PİPVRT-11.1 NK vertintojo registravimas" priskyres NK vertintoją.
10	Patikros lapą užpildė	Patikros lapą užpildžiusio vartotojo atvaizdavimo laukas. Vaizduojamas vartotojas lange "F-PRJ-PİPVRT-7 Projekto įgyvendinimo plano vertinimo, TF ir NK patikros lapų būsenos keitimo langas" pakeitęs būseną į "Užpildyta".
11	Patikros lapą patvirtino	Patikros lapą patvirtinusio vartotojo atvaizdavimo laukas. Vaizduojamas vartotojas lange "F-PRJ-PİPVRT-7 Projekto įgyvendinimo plano vertinimo, TF ir NK patikros lapų būsenos keitimo langas" pakeitęs būseną į "Patvirtinta".
12	Patikros lapo užpildymo terminas	Patikros lapo užpildymo termino atvaizdavimo laukas. Reikšmė priskiriama saugojimo metu iš "F-PŽ-KVTVRT-1.3 NK vertintojo registravimas" lango lauko <Vertinimo terminas> arba iš "F-PRJ-PİPVRT-11.1 NK vertintojo registravimas" lango lauko <Patikros lapo užpildymo terminas> arba iš "F-PRJ-PİPVRT-15Projekto įgyvendinimo plano NK vertinimo NK patikros lapo redagavimas" lango lauko <Patikros lapo užpildymo terminas>.
13	Užpildymo data	Patikros lapo užpildymo datos atvaizdavimo laukas. Vaizduojama būsenos pakeitimo į "Užpildyta" data iš lango "F-PRJ-PİPVRT-14 Projekto įgyvendinimo plano NK vertinimo NK patikros lapo peržiūra. Istorija" lauko <Data ir laikas>.
14	Patvirtinimo data	Patikros lapo patvirtinimo datos atvaizdavimo laukas. Vaizduojama būsenos pakeitimo į "Patvirtinta" data iš lango "F-PRJ-PİPVRT-14 Projekto įgyvendinimo plano NK vertinimo NK patikros lapo peržiūra. Istorija" lauko <Data ir laikas>.
15	Naudos ir kokybės vertinimas	Statinis bloko pavadinimas.
16	NAUDOS IR KOKYBĖS VERTINIMO SĄRAŠO LAUKAI	Sąrašo atvaizdavimo logika: - Sąrašė atvaizduojami naudos ir kokybės vertinimo rezultatai. - Sąrašas atvaizduojamas iš "F-PŽ-KVTŠBL-5 Kvietimo NK PL šablono peržiūra" lango.
17	Eil. Nr.	Sąrašo atvaizdavimo laukas. Lauke atvaizduojami projektų atrankos kriterijų eilės numeriai. Lauko reikšmė atvaizduojama iš "F-PŽ-KVTŠBL-5 Kvietimo NK PL šablono peržiūra" lentelės <<Naudos ir kokybės vertinimas>> lauko <Eil. Nr.>.

INVESTIS Projektų techninis sprendimas INVESTIS_SI4_TS	Versija: 3.00
Europos Sąjungos investicijų administravimo informacinė sistema	Data: 2024-12-13

Eil. Nr.	Pavadinimas	Lauko aprašymas
18	Projektų atrankos kriterijaus pavadinimas	Sąrašo atvaizdavimo laukas. Lauke atvaizduojami projektų atrankos kriterijų pavadinimai. Lauko reikšmė atvaizduojama iš "F-PŽ-KVTŠBL-5 Kvietimo NK PL šablono peržiūra" lentelės <<Naudos ir kokybės vertinimas>> lauko <Projektų atrankos kriterijaus pavadinimas>.
19	Maksimalus galimas surinkti balas	Sąrašo atvaizdavimo laukas. Lauke atvaizduojami maksimalūs galimi surinkti balai. Lauko reikšmė atvaizduojama iš "F-PŽ-KVTŠBL-5 Kvietimo NK PL šablono peržiūra" lentelės <<Naudos ir kokybės vertinimas>> lauko <Maksimalus galimas surinkti balas>.
20	Didžiausias galimas kriterijaus balas	Sąrašo atvaizdavimo laukas. Lauke atvaizduojami didžiausi galimi kriterijaus balai. Lauko reikšmė atvaizduojama iš "F-PŽ-KVTŠBL-5 Kvietimo NK PL šablono peržiūra" lentelės <<Naudos ir kokybės vertinimas>> lauko <Didžiausias galimas kriterijaus balas>.
21	Svorio koeficientas	Sąrašo atvaizdavimo laukas. Lauke atvaizduojami svorio koeficientai. Lauko reikšmė atvaizduojama iš "F-PŽ-KVTŠBL-5 Kvietimo NK PL šablono peržiūra" lentelės <<Naudos ir kokybės vertinimas>> lauko <Svorio koeficientas>.
22	Minimalus privalomas surinkti balų skaičius	Sąrašo atvaizdavimo laukas. Lauke atvaizduojami minimalūs privalomi surinkti balų skaičiai. Lauko reikšmė atvaizduojama iš "F-PŽ-KVTŠBL-5 Kvietimo NK PL šablono peržiūra" lentelės <<Naudos ir kokybės vertinimas>> lauko <Minimalus privalomas surinkti balų skaičius>.
23	Kriterijaus įvertinimas	Sąrašo atvaizdavimo laukas. Lauke atvaizduojami kriterijaus įvertinimai. Lauko reikšmė atvaizduojama iš "F-PRJ-PIPVRT-15 Projekto įgyvendinimo plano NK vertinimo NK patikros lapo redagavimas" lentelės <<Naudos ir kokybės vertinimas>> lauko <Kriterijaus įvertinimas>.
24	Suteiktų balų skaičius	Sąrašo atvaizdavimo laukas. Lauke atvaizduojami suteiktų balų skaičiai. Lauko reikšmė atvaizduojama iš "F-PRJ-PIPVRT-15 Projekto įgyvendinimo plano NK vertinimo NK patikros lapo redagavimas" lentelės <<Naudos ir kokybės vertinimas>> lauko <Suteiktų balų skaičius>.
25	Komentariai	Sąrašo atvaizdavimo laukas. Lauke atvaizduojami projektų atrankos kriterijų komentarai. Lauko reikšmė atvaizduojama iš "F-PRJ-PIPVRT-15 Projekto įgyvendinimo plano NK vertinimo NK patikros lapo redagavimas" lentelės <<Naudos ir kokybės vertinimas>> lauko <Komentariai>.
26	Pildymo instrukcija	Sąrašo atvaizdavimo laukas. Lauke atvaizduojamos projektų atrankos kriterijų pildymo instrukcijos. Lauko reikšmė atvaizduojama iš "F-PŽ-KVTŠBL-5 Kvietimo NK PL šablono peržiūra" lentelės <<Naudos ir kokybės vertinimas>> lauko <Pildymo instrukcija>. Pagal nutylėjamą pildymo instrukcija suskleista.
27	Maksimali galima balų suma	Sąrašo atvaizdavimo laukas. Maksimalaus galimo surinkti balo stulpelio reikšmių suma. Lauko reikšmė atvaizduojama iš "F-PŽ-KVTŠBL-5 Kvietimo NK PL šablono peržiūra" lango lentelės <<Naudos ir kokybės vertinimas>> lauko <Maksimali galima balų suma>.
28	Minimali privaloma surinkti balų suma:	Sąrašo atvaizdavimo laukas. Lauko reikšmė atvaizduojama iš "F-PŽ-KVTŠBL-5 Kvietimo NK PL šablono peržiūra" lango lentelės <<Naudos ir kokybės vertinimas>> lauko <Minimali privaloma surinkti balų suma>.
29	Suteiktų balų suma	Sąrašo atvaizdavimo laukas. Lauke atvaizduojama suteiktų balų suma. Lauko reikšmė atvaizduojama iš "F-PRJ-PIPVRT-15 Projekto įgyvendinimo plano NK vertinimo NK patikros lapo redagavimas" lentelės <<Naudos ir kokybės vertinimas>> lauko <Suteiktų balų suma>.
30	Sprendimas	Statinis bloko pavadinimas
31	Vertinimo išvada	Vertinimo išvados atvaizdavimo laukas. Reikšmė atvaizduojama iš "F-PRJ-PIPVRT-15 Projekto įgyvendinimo plano NK vertinimo NK patikros lapo redagavimas" lango duomenų bloko <<Sprendimas>> lauko <Vertinimo išvada>.
32	Pildymo instrukcija	Sprendimo pildymo instrukcijos atvaizdavimo laukas. Reikšmė atvaizduojama iš "F-PŽ-KVTŠBL-5 Kvietimo NK PL šablono peržiūra" lango duomenų bloko <<Sprendimas>> lauko <Pildymo instrukcija>. Pagal nutylėjamą pildymo instrukcija suskleista, suskleistos pildymo instrukcijos vaizduojama viena eilutė.
33	Pastabos	Statinis bloko pavadinimas.

INVESTIS Projektų techninis sprendimas INVESTIS_SI4_TS	Versija: 3.00
Europos Sąjungos investicijų administravimo informacinės sistema	Data: 2024-12-13

Eil. Nr.	Pavadinimas	Lauko aprašymas
34	Pastaba	Pastabos atvaizdavimo laukas. Reikšmė atvaizduojama iš "F-PRJ-PIPVRT-15 Projekto įgyvendinimo plano NK vertinimo NK patikros lapo redagavimas" lango duomenų bloko <<Pastabos>> lauko <Pastaba>.
35	Pildymo instrukcija	Pastabos pildymo instrukcijos atvaizdavimo laukas. Reikšmė atvaizduojama iš "F-PŽ-KVTŠBL-5 Kvietimo NK PL šablono peržiūra" lango duomenų bloko <<Pastabos>> lauko <Pildymo instrukcija>. Pagal nutylėjimą pildymo instrukcija suskleista, suskleistos pildymo instrukcijos vaizduojama viena eilutė.
36	Pastabos (nesiunčiamos Pareiškėjui/Projekto vykdytojui)	Statinis bloko pavadinimas.
37	Pastaba	Pastabos atvaizdavimo laukas. Reikšmė atvaizduojama iš "F-PRJ-PIPVRT-15 Projekto įgyvendinimo plano NK vertinimo NK patikros lapo redagavimas" lango duomenų bloko <<Pastabos>> lauko <Pastaba>.
38	Pildymo instrukcija	Pastabų (nesiunčiamų Pareiškėjui/Projekto vykdytojui) pildymo instrukcijos atvaizdavimo laukas. Reikšmė atvaizduojama iš "F-PŽ-KVTŠBL-5 Kvietimo NK PL šablono peržiūra" lango duomenų bloko <<Pastabos (nesiunčiamos Pareiškėjui/Projekto vykdytojui)>> lauko <Pildymo instrukcija>. Pagal nutylėjimą pildymo instrukcija suskleista, suskleistos pildymo instrukcijos vaizduojama viena eilutė.
39	[Eksportuoti .pdf]	Mygtukas skirtas eksportuoti Projekto įgyvendinimo plano NK vertinimo NK patikros lapą PDF formatu (P-INV-B-6 Suformuoti ataskaitą - A-PRJ-PIPVRT-4 Projekto įgyvendinimo plano NK vertinimo patikros lapo ataskaita).
40	[Redaguoti]	Mygtukas skirtas NK patikros lapui redaguoti. Paspaudus mygtuką inicijuojamas NK patikros lapo redagavimas ir atidaromas "F-PRJ-PIPVRT-15 Projekto įgyvendinimo plano NK vertinimo NK patikros lapo redagavimas" langas. Sąlygos: Mygtukas matomas lange tik tai tada, kai: - Naudotojui priskirta teisė "T.PRJ.PIPVRT.1.1 Vertinimas: Peržiūrėti". - Naudotojo institucija atitinka kvietimo administruojančią instituciją. - Patikros lapo būseną yra "Užregistruota". - Patikros lapas priskirtas naudotojui.
41	[Užpildyta]	Mygtukas skirtas NK patikros lapui suteikti būseną "Užpildyta". Paspaudus mygtuką inicijuojamas būsenos keitimas ir atidaromas "F-PRJ-PIPVRT-7 Projekto įgyvendinimo plano vertinimo, TF ir NK patikros lapų būsenos keitimo langas" langas. Tikrinimai: - Sistema patikrina, ar visi privalomi laukai užpildyti. Esant klaidai išvedamas klaidos pranešimas prie lauko ir į klaidų sąrašą „{Lauko pavadinimas}“ yra privalomas“; Sąlygos: Mygtukas matomas lange tik tai tada, kai: - Naudotojui priskirta teisė "T.PRJ.PIPVRT.1.1 Vertinimas: Peržiūrėti". - Naudotojo institucija atitinka kvietimo administruojančią instituciją. - Patikros lapo būseną yra "Užregistruota". - Patikros lapas priskirtas naudotojui.
42	[Patvirtinta]	Mygtukas skirtas TF patikros lapui suteikti būseną "Patvirtinta". Paspaudus mygtuką inicijuojamas būsenos keitimas ir atidaromas "F-PRJ-PIPVRT-7 Projekto įgyvendinimo plano vertinimo, TF ir NK patikros lapų būsenos keitimo langas" langas. Sąlygos: Mygtukas matomas lange tik tai tada, kai: - Naudotojui priskirta teisė "T.PRJ.PIPVRT.1.3 Vertinimas: Redaguoti". - Naudotojo institucija atitinka kvietimo administruojančią instituciją. - Patikros lapo būseną yra "Užpildyta".

INVESTIS Projektų techninis sprendimas INVESTIS_SI4_TS	Versija: 3.00
Europos Sąjungos investicijų administravimo informacinė sistema	Data: 2024-12-13

Eil. Nr.	Pavadinimas	Lauko aprašymas
43	[<input type="checkbox"/> Anuliuota]	<p>Mygtukas skirtas NK patikros lapui suteikti būseną "Anuliuota". Paspaudus mygtuką inicijuojamas būsenos keitimas ir atidaromas "F-PRJ-P[PV]RT-7 Projekto įgyvendinimo plano vertinimo, TF ir NK patikros lapų būsenos keitimo langas" langas.</p> <p>Sąlygos: Mygtukas matomas lange tik tai tada, kai:</p> <ul style="list-style-type: none"> - Naudotojui priskirta teisė "T.PRJ.P[PV]RT.1.4 Vertinimas: Šalinti". - Naudotojo institucija atitinka kvietimo administruojančią instituciją. - Patikros lapo būseną yra "Užpildyta" arba "Užregistruota".
44	[<input type="checkbox"/> Užregistruota]	<p>Mygtukas skirtas NK patikros lapui suteikti būseną "Užregistruota". Paspaudus mygtuką inicijuojamas būsenos keitimas ir atidaromas "F-PRJ-P[PV]RT-7 Projekto įgyvendinimo plano vertinimo, TF ir NK patikros lapų būsenos keitimo langas" langas.</p> <p>Sąlygos: Mygtukas matomas lange tik tai tada, kai:</p> <ul style="list-style-type: none"> - Naudotojui priskirta teisė "T.PRJ.P[PV]RT.1.3 Vertinimas: Redaguoti". - Naudotojo institucija atitinka kvietimo administruojančią instituciją. - Patikros lapo būseną yra "Užpildyta" arba "Anuliuota".

F-PRJ-PIPVRT-14 Projekto įgyvendinimo plano NK vertinimo NK patikros lapo peržiūra. Istorija

Lango paskirtis

Langas skirtas peržiūrėti NK vertinimo NK patikros lapo būsenų ir būsenos "Užpildyta" duomenų pakeitimo istoriją.

Navigacija

Meniu >> [Projektai] >> Norimo peržiūrėti projekto [Pavadinimas] >> [Vertinimai] >> [NK vertinimas] >> [Duomenys] >> Norimo peržiūrėti [Patikros lapo unikalus Nr.] >> [Istorija]

Navigacijos kelias

Projektai >> Kodas >> Vertinimai >> NK vertinimas >> Patikros lapo unikalus Nr. >> Istorija

Lango ypatybės

-

Naudotojų teisės

T.PRJ.PIPVRT.1.1 Vertinimas: Peržiūrėti

The screenshot displays the 'INVESTIS' system interface. The main content area is titled 'Naudos ir kokybės vertinimo patikros lapas' (Cost and Quality Evaluation Control Sheet). It features two tabs: 'Duomenys' (Data) and 'Istorija' (History). The 'Istorija' tab is active, showing two tables:

- Būsenų istorija** (Status History): A table with columns for 'Data ir laikas' (Date and time), 'Buvusi būsena' (Previous status), 'Nauja būsena' (New status), 'Komentaras' (Comments), and 'Naudotojas pakeitęs būseną' (User who changed the status). It shows two entries: one from 2022-09-01 12:41:12 where the status changed from 'Užregistruota' to 'Užpildyta', and another from 2022-08-31 16:45:00 where it changed from '-' to 'Užregistruota'.
- Duomenų pakeitimo istorija** (Data Change History): A table with columns for 'Data ir laikas' (Date and time), 'Papildoma informacija' (Additional information), 'Lauko pavadinimas' (Field name), 'Buvusi reikšmė' (Previous value), 'Nauja reikšmė' (New value), 'Patvirtinęs naudotojas' (Approving user), and 'Institucija' (Institution). It shows two entries for the same date and time, with values changing from 1 to 2 in the 'Papildoma informacija' column.

Eil. Nr.	Pavadinimas	Lauko aprašymas
1	Naudos ir kokybės vertinimo patikros lapas	Statinis lango pavadinimas.
2	Būsenų istorija	Statinis bloko pavadinimas.
3	BŪSENŲ ISTORIJOS SĄRAŠO LAUKAI	<p>Sąrašo atvaizdavimo logika:</p> <ul style="list-style-type: none"> - Sąraše pateikiami NK vertinimo NK patikros lapo būsenos keitimo įrašai. <p>Sąrašo rikiavimas:</p> <ul style="list-style-type: none"> - Numatytasis rikiavimas - pagal datą ir laiką mažėjančia tvarka. - Rikiavimą galima keisti paspaudus ant sąrašo stulpelių.
4	Data ir laikas	Sąrašo atvaizdavimo laukas. Lauke atvaizduojamas projekto įgyvendinimo plano NK vertinimo NK patikros lapo būsenos pakeitimo data ir laikas. Laukas užpildomas automatiškai sisteminė data ir laiku. Formatas {YYYY-MM-DD HH:MM:SS}.
5	Buvusi būsena	Sąrašo atvaizdavimo laukas. Lauke atvaizduojama NK vertinimo NK patikros lapo buvusi būsena.

INVESTIS Projektų techninis sprendimas INVESTIS_S14_TS	Versija: 3.00
Europos Sąjungos investicijų administravimo informacinės sistema	Data: 2024-12-13

Eil. Nr.	Pavadinimas	Lauko aprašymas
6	Nauja būsena	Sąrašo atvaizdavimo laukas. Lauke atvaizduojama NK vertinimo NK patikros lapo nauja būsena.
7	Komentaras	Sąrašo atvaizdavimo laukas. Lauke atvaizduojamas NK vertinimo NK patikros lapo būsenos keitimo komentaras. Lauko reikšmė atvaizduojama iš "F-PRJ-P PVRT-7 Projekto įgyvendinimo plano vertinimo, TF ir NK patikros lapų būsenos keitimo langas" lango lauko <Komentaras>.
8	Naudotojas pakeitęs būsena	Sąrašo atvaizdavimo laukas. Lauke atvaizduojamas NK vertinimo NK patikros lapo būsena pakeitęs naudotojas. Formatas: {Vardas} {Pavardė}, {Institucijos trumpinys}
9	Duomenų pakeitimo istorija	Statinis bloko pavadinimas.
10	DUOMENŲ PAKEITIMO ISTORIJOS SĄRAŠAS	<p>Sąrašo atvaizdavimo logika:</p> <p>Sąrašas atvaizduojamas tik pasirinktus sąraše <<Būsenų istorijos sąrašo laukai>> įrašą su būsena "Užpildyta". Duomenų keitimo istorija nerodoma pirmajam būsenos pasikeitimui į „Užpildyta“. Pagal pasirinktą būsena duomenų pakeitimo istorijos sąraše atvaizduojami visi pakeitimai, kurie buvo atlikti iki paspaudžiant mygtuką [į Užpildyta] "F-PRJ-P PVRT-13 Projekto įgyvendinimo plano NK vertinimo NK patikros lapo peržiūra" lange.</p> <p>Sąrašo rikiavimas:</p> <ul style="list-style-type: none"> - Numatytasis rikiavimas - pagal datą ir laiką mažėjančia tvarka. - Rikiavimą galima keisti paspaudus ant sąrašo stulpelių.
11	Data ir laikas	Sąrašo atvaizdavimo laukas. Lauke atvaizduojamas NK vertinimo NK patikros lapo duomenų pakeitimo data ir laikas, kai buvo atlikti pakeitimai. Laukas užpildomas automatiškai sisteminė data ir laiku. Formatas {YYYY-MM-DD HH:MM:SS}.
12	Papildoma informacija	Sąrašo atvaizdavimo laukas. Lauke atvaizduojama papildoma informacija (sąrašo pavadinimas ir įrašo numeris arba duomenų bloko pavadinimas, jeigu pakeitimas buvo atliktas ne sąraše) apie patikros lapo lauką, kuriame buvo atlikti pakeitimai.
13	Lauko pavadinimas	Sąrašo atvaizdavimo laukas. Lauke atvaizduojamas NK patikros lapo lauko pavadinimas, kuriame buvo atlikti pakeitimai. Laukas užpildomas automatiškai lauko pavadinimu.
14	Buvusi reikšmė	Sąrašo atvaizdavimo laukas. Lauke atvaizduojama NK patikros lapo duomenų lauko buvusi reikšmė. Laukas užpildomas automatiškai buvusią reikšmę.
15	Nauja reikšmė	Sąrašo atvaizdavimo laukas. Lauke atvaizduojama NK patikros lapo duomenų lauko nauja reikšmė. Laukas užpildomas automatiškai naują reikšmę.
16	Patvirtinęs naudotojas	Sąrašo atvaizdavimo laukas. Lauke atvaizduojamas NK patikros lapą užpildžiusio (pakeitusio būsena į Užpildyta) naudotojo vardas ir pavardė. Laukas užpildomas automatiškai naudotojo vardu ir pavarde.
17	Institucija	Sąrašo atvaizdavimo laukas. Lauke atvaizduojamas NK patikros lapą užpildžiusio (pakeitusio būsena į Užpildyta) naudotojo institucijos pavadinimas. Laukas užpildomas institucijos trumpiniu.

INVESTIS Projektų techninis sprendimas INVESTIS_SI4_TS	Versija: 3.00
Europos Sąjungos investicijų administravimo informacinės sistema	Data: 2024-12-13

F-PRJ-PIPVRT-15 Projekto įgyvendinimo plano NK vertinimo NK patikros lapo redagavimas

Lango paskirtis

Langas skirtas redaguoti naudos ir kokybės vertinimo naudos ir kokybės patikros lapą.

Navigacija

Meniu >> [Projektai] >> Norimo peržiūrėti projekto [Pavadinimas] >> [Vertinimai] >> [NK vertinimas] >> [Duomenys] >> Norimo peržiūrėti [Patikros lapo unikalus Nr.] >> [Redaguoti]

Navigacijos kelias

Projektai >> Kodas >> Vertinimai >> NK vertinimas >> Patikros lapo unikalus Nr. >> Duomenys

Lango ypatybės

-

Naudotojų teisės

T.PRJ.PIPVRT.1.1 Vertinimas: Peržiūrėti

INVESTIS
Vardenis Pavardenis
Lietuvos Respublikos finansų ministerija

Programų žinynas > Projektai > 07-001-K-0023 > Vertinimai > NK vertinimas > NK_05-007-V-0023_01 > Duomenys

Naudos ir kokybės vertinimo patikros lapas

Tikrinamo objekto gavimo data 2023-01-01

Patikros lapo unikalus numeris NK_05-007-V-0023_01

Projekto kodas 07-001-K-0023

Projekto pavadinimas Daugialbučių namų modernizavimo programos (DNMF, Jessica II FoF, RPF), Energijos efektyvumo fondo (ENEF), Vandentvarkos fondo (VF), Kultūros paveldo fondo (KPF) ir Savivaldybių pastatų fondo (SPF) projektas

Patikros lapą paskyrė Jonas Jonaitis

Patikros lapą užpildė Petras Petraitis

Patikros lapą patvirtino

Patikros lapo pavadinimas NK patikros lapas

Pareiškėjo/Projekto vykdytojo kodas 304036832

Pareiškėjas/Projekto vykdytojas VšĮ „Konsultacinės paslaugos“

Patikros lapo užpildymo terminas 2023-03-30

Užpildymo data 2023-02-20

Patvirtinimo data

Naudos ir kokybės vertinimas

Eil. Nr.	Projektų atrankos kriterijaus pavadinimas	Maksimalus galimas surinkti balas	Didžiausias galimas kriterijaus balas	Svorio koeficientas	Minimalus privalomas surinkti balų skaičius	Kriterijaus įvertinimas	Suteiktų balų skaičius	Komentarai
1	Kriterijus A	30	15	2				
<p>Pildymo instrukcija Pildymo instrukcija...</p>								
2	Kriterijus B	30	30	1				
<p>Pildymo instrukcija Pildymo instrukcija...</p>								
3	Kriterijus C	40	10	4				
<p>Pildymo instrukcija Pildymo instrukcija...</p>								
Maksimali galima balų suma:		100			Minimali privaloma surinkti balų suma:	50	Suteiktų balų suma:	

Sprendimas

Vertinimo išvada

Pildymo instrukcija Sprendimo pildymo instrukcija... Lorem ipsum dolor sit amet, consectetur adipiscing elit. Nullam pharetra nulla sit amet ultrices pretiu...

Pastabos

Pastaba

Pildymo instrukcija Pastabos Pareiškėjui/Projekto vykdytojui pildymo instrukcija... Lorem ipsum dolor sit amet, consectetur adipiscing elit. Nullam pharetra...

Pastabos (nesiunčiamos Pareiškėjui/Projekto vykdytojui)

Pastaba

Pildymo instrukcija Pastabos nesiunčiamos Pareiškėjui/Projekto vykdytojui pildymo instrukcija... Lorem ipsum dolor sit amet, consectetur adipiscing elit. N...

Tikrinti Saugoti Atšaukti

Eil. Nr.	Pavadinimas	Lauko aprašymas
1	Naudos ir kokybės vertinimo patikros lapas	Statinis lango pavadinimas.
2	Tikrinamo objekto gavimo data	Tikrinamo objekto gavimo datos atvaizdavimo laukas. Reikšmė atvaizduojama iš PIP peržiūros lango "F-PRJ-PIP-2 Projekto įgyvendinimo plano peržiūra" lauko <PIP gavimo data>.

INVESTIS Projektų techninis sprendimas INVESTIS_SI4_TS	Versija: 3.00
Europos Sąjungos investicijų administravimo informacinės sistema	Data: 2024-12-13

Eil. Nr.	Pavadinimas	Lauko aprašymas
3	Patikros lapo unikalus numeris	Naudos ir kokybės vertinimo patikros lapo unikalaus numerio atvaizdavimo laukas. Reikšmė priskiriama patikros lapo sukūrimo metu lange "F-PŽ-KVTVRT-1.3 NK vertintojo registravimas" arba lange "F-PRJ-PIPVRT-11.1 NK vertintojo registravimas" paspaudus mygtuką "Saugoti".
4	Projekto kodas	Projekto įgyvendinimo plano projekto kodo atvaizdavimo laukas. Reikšmė atvaizduojama iš "F-PRJ-PIP-3 Projekto įgyvendinimo plano peržiūra. Bendrieji duomenys" lango lauko <Projekto kodas>.
5	Projekto pavadinimas	Projekto pavadinimo atvaizdavimo laukas. Reikšmė atvaizduojama iš "F-PRJ-PIP-3 Projekto įgyvendinimo plano peržiūra. Bendrieji duomenys" lango lauko <Projekto pavadinimas>.
6	Patikros lapo pavadinimas	Atvaizdavimo laukas. Lauke atvaizduojamas PL šablono pavadinimas. Lauko reikšmė atvaizduojama iš lango "F-ADM-ŠBL-3 PL šablono peržiūra" lauko <Pavadinimas>.
7	Pareiškėjo/Projekto vykdytojo kodas	Pareiškėjo/Projekto vykdytojo kodo atvaizdavimo laukas. Reikšmė atvaizduojama iš "F-PRJ-PIP-3 Projekto įgyvendinimo plano peržiūra. Bendrieji duomenys" lango lauko <Kodas>.
8	Pareiškėjas/Projekto vykdytojas	Pareiškėjo/Projekto vykdytojo pavadinimo atvaizdavimo laukas. Reikšmė atvaizduojama iš "F-PRJ-PIP-3 Projekto įgyvendinimo plano peržiūra. Bendrieji duomenys" lango lauko <Pavadinimas>.
9	Patikros lapą paskyrė	Patikros lapą paskyrusio vartotojo atvaizdavimo laukas. Vaizduojamas vartotojas lange "F-PŽ-KVTVRT-1.3 NK vertintojo registravimas" priskyres NK vertintoją arba lange "F-PRJ-PIPVRT-11.1 NK vertintojo registravimas" priskyres NK vertintoją.
10	Patikros lapą užpildė	Patikros lapą užpildžiusio vartotojo atvaizdavimo laukas. Vaizduojamas vartotojas lange "F-PRJ-PIPVRT-7 Projekto įgyvendinimo plano vertinimo, TF ir NK patikros lapų būsenos keitimo langas" pakeitęs būseną į "Užpildyta".
11	Patikros lapą patvirtino	Patikros lapą patvirtinusio vartotojo atvaizdavimo laukas. Vaizduojamas vartotojas lange "F-PRJ-PIPVRT-7 Projekto įgyvendinimo plano vertinimo, TF ir NK patikros lapų būsenos keitimo langas" pakeitęs būseną į "Patvirtinta".
12	Patikros lapo užpildymo terminas	Privalomas datos įvesties laukas. Lauke nurodomas patikros lapo užpildymo terminas. Formatas {YYY-MM-DD}. Numatytoji reikšmė: atvaizduojama data iš F-PRJ-PIPVRT-13 Projekto įgyvendinimo plano NK vertinimo NK patikros lapo peržiūra" lango lauko <Patikros lapo užpildymo terminas>. Esama reikšmė gali būti panaikinama ir įvedama iš naujo. Naujai įvesta reikšmė negali būti vėlesnė už "F-PRJ-PIPVRT-1 Vertinimai" lango lauko <PIP vertinimo terminas>.
13	Užpildymo data	Patikros lapo užpildymo datos atvaizdavimo laukas. Vaizduojama būsenos pakeitimo į "Užpildyta" data iš lango "F-PRJ-PIPVRT-14 Projekto įgyvendinimo plano NK vertinimo NK patikros lapo peržiūra. Istorija" lauko <Data ir laikas>.
14	Patvirtinimo data	Patikros lapo patvirtinimo datos atvaizdavimo laukas. Vaizduojama būsenos pakeitimo į "Patvirtinta" data iš lango "F-PRJ-PIPVRT-14 Projekto įgyvendinimo plano NK vertinimo NK patikros lapo peržiūra. Istorija" lauko <Data ir laikas>.
15	Naudos ir kokybės vertinimas	Statinis bloko pavadinimas.
16	NAUDOS IR KOKYBĖS VERTINIMO SĄRAŠO LAUKAI	Sąrašo atvaizdavimo logika: - Sąraše atvaizduojami naudos ir kokybės vertinimo rezultatai. - Sąrašas atvaizduojamas iš "F-PŽ-KVTŠBL-5 Kvietimo NK PL šablono peržiūra" lango.
17	Eil. Nr.	Sąrašo atvaizdavimo laukas. Lauke atvaizduojami projektų atrankos kriterijų eilės numeriai. Lauko reikšmė atvaizduojama iš "F-PŽ-KVTŠBL-5 Kvietimo NK PL šablono peržiūra" lentelės <<Naudos ir kokybės vertinimas>> lauko <Eil. Nr.>.

INVESTIS Projektų techninis sprendimas INVESTIS_SI4_TS	Versija: 3.00
Europos Sąjungos investicijų administravimo informacinės sistema	Data: 2024-12-13

Eil. Nr.	Pavadinimas	Lauko aprašymas
18	Projektų atrankos kriterijaus pavadinimas	Sąrašo atvaizdavimo laukas. Lauke atvaizduojami projektų atrankos kriterijų pavadinimai. Lauko reikšmė atvaizduojama iš "F-PŽ-KVTŠBL-5 Kvietimo NK PL šablono peržiūra" lentelės <<Naudos ir kokybės vertinimas>> lauko <Projektų atrankos kriterijaus pavadinimas>.
19	Maksimalus galimas surinkti balas	Sąrašo atvaizdavimo laukas. Lauke atvaizduojami maksimalūs galimi surinkti balai. Lauko reikšmė atvaizduojama iš "F-PŽ-KVTŠBL-5 Kvietimo NK PL šablono peržiūra" lentelės <<Naudos ir kokybės vertinimas>> lauko <Maksimalus galimas surinkti balas>.
20	Didžiausias galimas kriterijaus balas	Sąrašo atvaizdavimo laukas. Lauke atvaizduojami didžiausi galimi kriterijaus balai. Lauko reikšmė atvaizduojama iš "F-PŽ-KVTŠBL-5 Kvietimo NK PL šablono peržiūra" lentelės <<Naudos ir kokybės vertinimas>> lauko <Didžiausias galimas kriterijaus balas>.
21	Svorio koeficientas	Sąrašo atvaizdavimo laukas. Lauke atvaizduojami svorio koeficientai. Lauko reikšmė atvaizduojama iš "F-PŽ-KVTŠBL-5 Kvietimo NK PL šablono peržiūra" lentelės <<Naudos ir kokybės vertinimas>> lauko <Svorio koeficientas>.
22	Minimalus privalomas surinkti balų skaičius	Sąrašo atvaizdavimo laukas. Lauke atvaizduojami minimalūs privalomi surinkti balų skaičiai. Lauko reikšmė atvaizduojama iš "F-PŽ-KVTŠBL-5 Kvietimo NK PL šablono peržiūra" lentelės <<Naudos ir kokybės vertinimas>> lauko <Minimalus privalomas surinkti balų skaičius>.
23	Kriterijaus įvertinimas	Privalomas realaus skaičiaus įvesties laukas. Lauke nurodomas kriterijaus įvertinimas. Leistinas simbolių skaičius: 3 simboliai iki kablelio ir 2 simboliai po kablelio.
24	Suteiktų balų skaičius	Apskaičiuojamas laukas. Lauke pagal formulę <Kriterijaus įvertinimas> padaugintas iš <Svorio koeficientas> pateikiamas gautas suteiktų balų skaičius. Jeigu laukas <Svorio koeficientas> yra NULL, tuomet <Suteiktų balų skaičius> = <Kriterijaus įvertinimas>.
25	Komentari	Įvedamas, neprivalomas tekstinis laukas. Lauke nurodomas komentaras dėl kriterijaus įvertinimo. Leistinas simbolių skaičius 2000.
26	Pildymo instrukcija	Sąrašo atvaizdavimo laukas. Lauke atvaizduojamos projektų atrankos kriterijų pildymo instrukcijos. Lauko reikšmė atvaizduojama iš "F-PŽ-KVTŠBL-3 Kvietimo NK PL šablono registravimas" lentelės <<Projektų atrankos kriterijai>> lauko <Pildymo instrukcija>. Pagal nutylėjimą pildymo instrukcija suskleista.
27	Maksimalus galimas surinkti balas iš viso	Sąrašo atvaizdavimo laukas. Maksimalaus galimo surinkti balo stulpelio reikšmių suma. Lauko reikšmė atvaizduojama iš "F-PŽ-KVTŠBL-5 Kvietimo NK PL šablono peržiūra" lango lentelės <<Naudos ir kokybės vertinimas>> lauko <Maksimali galima balų suma>.
28	Minimalus privalomas surinkti balų skaičius iš viso	Sąrašo atvaizdavimo laukas. Lauko reikšmė atvaizduojama iš "F-PŽ-KVTŠBL-5 Kvietimo NK PL šablono peržiūra" lango lentelės <<Naudos ir kokybės vertinimas>> lauko <Minimali privaloma surinkti balų suma>.
29	Suteiktų balų suma	Apskaičiuojamas laukas. Lauke susumuojamos visos kriterijams suteiktų balų skaičiaus reikšmės.
30	Sprendimas	Statinis bloko pavadinimas.
31	Vertinimo išvada	Privalomas, vienos reikšmės pasirenkamasis laukas. Lauke pasirenkama vertinimo išvada. Galimos reikšmės atvaizduojamos iš klasifikatoriaus <<Patikros lapo vertinimo išvada>>. Galimos reikšmės rikiuojamos pagal klasifikatoriuje nurodytą eiliškumą. Numatytoji reikšmė: nepasirinkta.
32	Pildymo instrukcija	Sprendimo pildymo instrukcijos atvaizdavimo laukas. Reikšmė atvaizduojama iš "F-PŽ-KVTŠBL-5 Kvietimo NK PL šablono peržiūra" lango duomenų bloko <<Sprendimas>> lauko <Pildymo instrukcija>. Pagal nutylėjimą pildymo instrukcija suskleista, suskleistos pildymo instrukcijos vaizduojama viena eilutė.
33	Pastabos	Statinis bloko pavadinimas.
34	Pastaba	Neprivalomas, tekstinis, įvesties laukas. Lauke įrašoma pastaba. Leistinas simbolių skaičius 10000. Numatytoji reikšmė: neužpildytas.

INVESTIS Projektų techninis sprendimas INVESTIS_SI4_TS	Versija: 3.00
Europos Sąjungos investicijų administravimo informacinės sistema	Data: 2024-12-13

Eil. Nr.	Pavadinimas	Lauko aprašymas
35	Pildymo instrukcija	Pastabos pildymo instrukcijos atvaizdavimo laukas. Reikšmė atvaizduojama iš "F-PŽ-KVTŠBL-5 Kvietimo NK PL šablono peržiūra" lango duomenų bloko <<Pastabos>> lauko <Pildymo instrukcija>. Pagal nutylėjamą pildymo instrukcija suskleista, suskleistos pildymo instrukcijos vaizduojama viena eilutė.
36	Pastabos (nesiunčiamos Pareiškėjui/Projekto vykdytojui)	Statinis bloko pavadinimas.
37	Pastaba	Neprivalomas, tekstinis, įvesties laukas. Lauke įrašoma pastaba. Leistinas simbolių skaičius 10000. Numatytoji reikšmė: neužpildytas.
38	Pildymo instrukcija	Pastabų (nesiunčiamų Pareiškėjui/Projekto vykdytojui) pildymo instrukcijos atvaizdavimo laukas. Reikšmė atvaizduojama iš "F-PŽ-KVTŠBL-5 Kvietimo NK PL šablono peržiūra" lango duomenų bloko <<Pastabos (nesiunčiamos Pareiškėjui/Projekto vykdytojui)>> lauko <Pildymo instrukcija>. Pagal nutylėjamą pildymo instrukcija suskleista, suskleistos pildymo instrukcijos vaizduojama viena eilutė.
39	[Tikrinti]	Mygtukas skirtas patikrinti patikros lapą. Paspaudus mygtuką patikrinamas NK vertinimo NK patikros lapas, informacija išsaugoma ir atidaromas "F-PRJ-PĮPVRT-13 Projekto įgyvendinimo plano NK vertinimo NK patikros lapo peržiūra" langas. Tikrinimai: - Sistema patikrina, ar visi privalomi laukai užpildyti. Esant klaidai išvedamas klaidos pranešimas prie lauko ir į klaidų sąrašą „{Lauko pavadinimas}“ yra privalomas“.
40	[Saugoti]	Mygtukas skirtas išsaugoti patikros lape įvestus duomenis. Paspaudus mygtuką tikrinimai neatliekami, būseną nekeičiama, duomenys išsaugomi ir atidaromas "F-PRJ-PĮPVRT-13 Projekto įgyvendinimo plano NK vertinimo NK patikros lapo peržiūra" langas.
41	[Atšaukti]	Mygtukas skirtas atšaukti patikros lapo pildymą. Paspaudus mygtuką langas uždaromas, duomenys neišsaugomi, būseną nekeičiama, atidaromas langas F-PRJ-PĮPVRT-13 Projekto įgyvendinimo plano NK vertinimo NK patikros lapo peržiūra".

INVESTIS Projektų techninis sprendimas INVESTIS_SI4_TS	Versija: 3.00
Europos Sąjungos investicijų administravimo informacinės sistema	Data: 2024-12-13

F-PRJ-PIPVRT-16 Projekto įgyvendinimo plano vertinimo sprendimo peržiūra

Lango paskirtis

Langas skirtas peržiūrėti projekto įgyvendinimo plano vertinimo sprendimo duomenis.

Navigacija

Meniu >> [Projektai] >> Norimo peržiūrėti projekto [Pavadinimas] >> [Vertinimai] >> [Sprendimas] >> [Duomenys]

Navigacijos kelias

Projektai >> Kodas >> Vertinimai >> Sprendimas >> Duomenys

Lango ypatybės

-

Naudotojų teisės

T.PRJ.PIPVRT.1.1 Vertinimas: Peržiūrėti

Eil. Nr.	Pavadinimas	Lauko aprašymas
1	PIP vertinimai	Statinis lango pavadinimas.
2	[Vertinimai]	Mygtukas skirtas pereiti į projekto įgyvendinimo plano vertinimo peržiūrą. Paspaudus mygtuką atidaromas langas "F-PRJ-PIPVRT-1 Projekto įgyvendinimo plano vertinimo peržiūra".
3	[TF vertinimas]	Mygtukas skirtas pereiti į projekto įgyvendinimo plano tinkamumo finansuoti vertinimo peržiūrą. Paspaudus mygtuką atidaromas langas "F-PRJ-PIPVRT-2 Projekto įgyvendinimo plano TF vertinimo peržiūra".
4	[NK vertinimas]	Mygtukas skirtas pereiti į projekto įgyvendinimo plano naudos ir kokybės vertinimo peržiūrą. Paspaudus mygtuką atidaromas langas "F-PRJ-PIPVRT-12 Projekto įgyvendinimo plano NK vertinimo peržiūra".
5	[Sprendimas]	Mygtukas skirtas pereiti į projekto įgyvendinimo plano vertinimo sprendimo peržiūrą. Paspaudus mygtuką atidaromas langas "F-PRJ-PIPVRT-18 Projekto įgyvendinimo plano vertinimo sprendimo peržiūra".
6	Sprendimas dėl finansavimo	Statinis bloko pavadinimas.
7	Sprendimo numeris	Sprendimo numerio atvaizdavimo laukas. Reikšmė atvaizduojama iš "F-PRJ-PIPVRT-17 Projekto įgyvendinimo plano vertinimo sprendimo redagavimas" lango lauko <Sprendimo numeris>.
8	Sprendimo data	Sprendimo datos atvaizdavimo laukas. Reikšmė atvaizduojama iš "F-PRJ-PIPVRT-17 Projekto įgyvendinimo plano vertinimo sprendimo redagavimas" lango lauko <Sprendimo data>.

INVESTIS Projektų techninis sprendimas INVESTIS_S14_TS	Versija: 3.00
Europos Sąjungos investicijų administravimo informacinė sistema	Data: 2024-12-13

Eil. Nr.	Pavadinimas	Lauko aprašymas
9	Sprendimo išvada	Sprendimo išvados atvaizdavimo laukas. Reikšmė atvaizduojama iš "F-PRJ-PİPVRT-17 Projekto įgyvendinimo plano vertinimo sprendimo redagavimas" lango lauko <Sprendimo išvada>.
10	FINANSAVIMO ŠALTINIŲ SĄRAŠO LAUKAI	<p>Sąrašo atvaizdavimo logika:</p> <p>-Sąrašė atvaizduojami finansavimo šaltiniai.</p> <p>-Atvaizduojami tie finansavimo šaltiniai, kurie nurodyti kvietime prie pažangos priemonių poveiklių (generuojama dinamiškai).</p> <p>Sąrašo rikiavimas:</p> <p>Numatytasis rikiavimas - pagal pažangos priemonės poveiklės (finansuojamos projekto veiklos) numerį didėjančia tvarka.</p>
11	Pažangos priemonės poveiklės (finansuojamos projekto veiklos) numeris	Sąrašo atvaizdavimo laukas. Pažangos priemonės poveiklės (finansuojamos projekto veiklos) numerio atvaizdavimo laukas. Reikšmė vaizduojama ir "F-PRJ-PİP-7 Projekto įgyvendinimo plano peržiūra. Projekto veiklos" lango lauko <Pažangos priemonės poveiklės (finansuojamos projekto veiklos) numeris>.
12	1. Projektams skiriamos finansavimo lėšos	Sąrašo atvaizdavimo laukas. Projektams skiriamų finansavimo lėšų atvaizdavimo laukas. Reikšmė atvaizduojama iš "F-PRJ-PİPVRT-17 Projekto įgyvendinimo plano vertinimo sprendimo redagavimas" lango lauko <1. Projektams skiriamos finansavimo lėšos>.
13	1.1 ES fondų lėšos	Sąrašo atvaizdavimo laukas. Lauko antraštė ir lauko reikšmė atvaizduojama iš "F-PRJ-PİPVRT-17 Projekto įgyvendinimo plano vertinimo sprendimo redagavimas" lango lentelės << FINANSAVIMO ŠALTINIŲ IR SUMŲ SĄRAŠO LAUKAI > atitinkamų finansavimo šaltinio laukų <Nr.> ir <Finansavimo šaltinis>.
14	Valstybės pagalba (iki), eurais	Sąrašo atvaizdavimo laukas. Valstybės pagalbos atvaizdavimo laukas. Reikšmė atvaizduojama iš "F-PRJ-PİPVRT-17 Projekto įgyvendinimo plano vertinimo sprendimo redagavimas" lango lauko <Valstybės pagalba (iki), eurais>.
15	De minimis pagalba (iki), eurais	Sąrašo atvaizdavimo laukas. De minimis pagalbos atvaizdavimo laukas. Reikšmė atvaizduojama iš "F-PRJ-PİPVRT-17 Projekto įgyvendinimo plano vertinimo sprendimo redagavimas lango lauko <De minimis pagalba (iki), eurais>.
16	[Redaguoti]	<p>Mygtukas skirtas redaguoti sprendimą dėl finansavimo.</p> <p>Redagavimas galimas tik kai būseną yra "Užregistruota". Paspaudus mygtuką inicijuojamas redagavimas ir atidaromas langas "F-PRJ-PİPVRT-17 Projekto įgyvendinimo plano vertinimo sprendimo redagavimas".</p> <p>Sąlygos:</p> <p>Mygtukas matomas lange tik tai tada, kai:</p> <ul style="list-style-type: none"> - Naudotojui priskirta teisė "T.PRJ.PİPVRT.1.3 Vertinimas: Redaguoti". - Sprendimo būseną yra "Užregistruota". - TF ir NK vertinimo būseną yra "Baigta". - Naudotojo institucija atitinka kvietimo administruojančiąją arba atsakingą instituciją.
17	[Keisti]	<p>Mygtukas skirtas keisti sprendimą, kurio būseną yra "Patvirtinta". Paspaudus mygtuką inicijuojamas keitimas ir atidaromas langas "F-PRJ-PİPVRT-18 Projekto įgyvendinimo plano vertinimo sprendimo keitimas".</p> <p>Sąlygos:</p> <p>Mygtukas matomas lange tik tai tada, kai:</p> <ul style="list-style-type: none"> - Naudotojui priskirta teisė "T.PRJ.PİPVRT.1.3 Vertinimas: Redaguoti". - Sprendimo būseną yra "Patvirtinta". - Naudotojo institucija atitinka kvietimo administruojančiąją arba atsakingą instituciją.

F-PRJ-PIPVRT-17 Projekto įgyvendinimo plano vertinimo sprendimo redagavimas

Lango paskirtis

Langas skirtas redaguoti projekto įgyvendinimo plano vertinimo sprendimo duomenis.

Navigacija

Meniu >> [Projektai] >>> Norimo peržiūrėti projekto [Pavadinimas] >>> [Vertinimai] >>> [Sprendimas] >>> [Duomenys] >>> [Redaguoti]

Navigacijos kelias

Projektai >>> Kodas >>> Vertinimai >>> Sprendimas >>> Duomenys

Lango ypatybės

-

Naudotojų teisės

T.PRJ.PIPVRT.1.3 Vertinimas: Redaguoti

INVESTIS
Vardėnis Pavardėnis
Lietuvos Respublikos finansų ministerija

Projektai > 07-001-K-0023 > Vertinimai > Sprendimas > Duomenys

PIP vertinimai

Sprendimas dėl finansavimo

Sprendimo numeris*

Sprendimo data*

Sprendimo išvada*

Pažangos priemonės poveiklės (finansuojamos projekto veiklos) numeris	1. Projektams skiriamos finansavimo lėšos	1.1 ES fondų lėšos	1.2 EGADP subsidijos lėšos	1.3 Bendrojo finansavimo lėšos	1.4 EGADP paskotos lėšos	1.5 VB lėšos	1.6 VB lėšos skirtos, ES fondų lėšomis netinkamam finansuoti PVM apmokėti	Valstybės pagalba (iki), eurai	De minimis pagalba (iki), eurai
12-003-03-01-01-02	0,00	0,00	0,00	0,00	0,00	0,00	0,00	0,00	0,00
12-003-03-01-01-02	0,00	0,00	0,00	0,00	0,00	0,00	0,00	0,00	0,00
Iš viso:	0,00	0,00	0,00	0,00	0,00	0,00	0,00	0,00	0,00

Tvirtinti Atšaukti

Eil. Nr.	Pavadinimas	Lauko aprašymas
1	PIP vertinimai	Statinis lango pavadinimas.
2	Sprendimas dėl finansavimo	Statinis bloko pavadinimas.
3	Sprendimo numeris	Privalomas, tekstinis, įvesties laukas. Lauke nurodomas sprendimo numeris. Leistinas simbolių skaičius 20. Numatytoji reikšmė: neužpildytas.
4	Sprendimo data	Privalomas, datos įvesties laukas. Lauke nurodoma sprendimo data. Datos formatas: YYYY.-MM-DD Numatytoji reikšmė: neužpildytas.
5	Sprendimo išvada	Privalomas, vienos reikšmės pasirenkamasis laukas. Lauke pasirenkama sprendimo išvada. Galimos reikšmės atvaizduojamos iš klasifikatoriaus <<Sprendimo išvada>>. Galimos reikšmės rikiuojamos pagal klasifikatoriuje nurodytą eiliškumą. Numatytoji reikšmė: nepasirinkta.
6	FINANSAVIMO ŠALTINIŲ SĄRAŠO LAUKAI	<p>Sąrašo atvaizdavimo logika:</p> <ul style="list-style-type: none"> -Sąrašo atvaizduojami finansavimo šaltiniai. -Atvaizduojami tie finansavimo šaltiniai, kurie nurodyti kvietime prie pažangos priemonių poveiklės (generuojama dinamiškai). <p>Sąrašo rikiavimas:</p> <p>Numatytasis rikiavimas - pagal pažangos priemonės poveiklės (finansuojamos projekto veiklos) numerį didėjančia tvarka.</p>
7	Pažangos priemonės poveiklės (finansuojamos projekto veiklos) numeris	Sąrašo atvaizdavimo laukas. Lauke atvaizduojamas pažangos priemonės poveiklės (finansuojamos projekto veiklos) numeris. Reikšmė vaizduojama ir "F-PRJ-PIP-7 Projekto įgyvendinimo plano peržiūra. Projekto veiklos" lango lauko <Pažangos priemonės poveiklės (finansuojamos projekto veiklos) numeris>.

INVESTIS Projektų techninis sprendimas INVESTIS_S14_TS	Versija: 3.00
Europos Sąjungos investicijų administravimo informacinės sistema	Data: 2024-12-13

Eil. Nr.	Pavadinimas	Lauko aprašymas
8	1. Projektams skiriamos finansavimo lėšos	Sąrašo atvaizdavimo laukas. Lauke atvaizduojama projektams skiriamos finansavimo lėšos. Punktų 1.1 - 1.X suma. Stulpelio "1. Projektams skiriamos finansavimo lėšos" vaikinuose stulpeliuose vaizduojamos reikšmės pagal projekto veiklų programoms priskirtus finansavimo šaltinius. Stulpelis atvaizduojamas, jeigu bent viena kvietimo finansuojama veikla turi <Projektams skiriamos finansavimo lėšos> finansavimo šaltinį.
9	1.1 ES fondų lėšos	Privalomas, skaitinis įvesties laukas. Leistinas simbolių skaičius – 9 simboliai iki kablelio ir 2 simboliai po kablelio. Numatytoji reikšmė "0,00". Lauko antraštėje atvaizduojamas finansavimo šaltinis iš "F-PŽ-KVT-8.1 Kvietimo finansuojamos veiklos redagavimas" lango lentelės "FINANSAVIMO ŠALTINIŲ IR SUMŲ SĄRAŠO LAUKAI" laukų <Nr.> ir <Finansavimo šaltinis>
10	Valstybės pagalba (iki), eurai	Neprivalomas, skaitinis įvesties laukas. Nurodoma valstybės pagalbai skiriama suma. Leistinas simbolių skaičius – 9 simboliai iki kablelio ir 2 simboliai po kablelio. Numatytoji reikšmė "0,00".
11	De minimis pagalba (iki), eurai	Neprivalomas, skaitinis įvesties laukas. Nurodoma De minimis pagalbai skiriama suma. Leistinas simbolių skaičius – 9 simboliai iki kablelio ir 2 simboliai po kablelio. Numatytoji reikšmė "0,00".
12	Iš viso:	Suminė finansavimo lėšų lentelės eilutė. Kiekviename langelyje sumuojamos to atitinkamo stulpelio reikšmės.
13	[Tvirtinti]	Mygtukas skirtas patvirtinti projekto įgyvendinimo plano vertinimo sprendimą. Tvirtinimo metu tikrinami lange užpildyti laukai, projekto įgyvendinimo plano vertinimo sprendimui suteikiama būseną "Patvirtinta" ir atidaromas langas "F-PRJ-P PVRT-18 Projekto įgyvendinimo plano vertinimo sprendimo peržiūra". Tikrinimai: - Sistema patikrina, ar visi privalomi laukai užpildyti. Esant klaidai išvedamas klaidos pranešimas prie lauko ir į klaidų sąrašą „{Lauko pavadinimas}“ yra privalomas“ . - Ar kiekvienoje eilutėje lauko <Valstybės pagalba (iki), eurai> reikšmė nėra didesnė nei tos eilutės reikšmė lauke <Pažangos priemonės poveiklės (finansuojamos projekto veiklos) numeris>. Esant klaidai išvedamas klaidos pranešimas į klaidų sąrašą " {Pažangos priemonės poveiklės (finansuojamos projekto veiklos) numeris} lauko 'Valstybės pagalba (iki), eurai' reikšmė {Valstybės pagalba (iki), eurai} negali būti didesnė nei tai Pažangos priemonės poveiklei (finansuojamai projekto veiklai skirta finansavimo suma {Projektams skiriamos finansavimo lėšos}." . - Ar kiekvienoje eilutėje lauko <De minimis pagalba (iki), eurai> reikšmė nėra didesnė nei tos eilutės reikšmė lauke <Pažangos priemonės poveiklės (finansuojamos projekto veiklos) numeris>. Esant klaidai išvedamas klaidos pranešimas į klaidų sąrašą " {Pažangos priemonės poveiklės (finansuojamos projekto veiklos) numeris} lauko 'De minimis pagalba (iki), eurai' reikšmė {De minimis pagalba (iki), eurai} negali būti didesnė nei tai Pažangos priemonės poveiklei (finansuojamai projekto veiklai skirta finansavimo suma {Projektams skiriamos finansavimo lėšos}." .
14	[Atšaukti]	Mygtukas skirtas atšaukti projekto įgyvendinimo plano vertinimo sprendimo redagavimą ir grįžtama į langą "F-PRJ-P PVRT-18 Projekto įgyvendinimo plano vertinimo sprendimo peržiūra".

F-PRJ-PIPVRT-18 Projekto įgyvendinimo plano vertinimo sprendimo keitimas

Lango paskirtis

Langas skirtas keisti projekto įgyvendinimo plano vertinimo sprendimo duomenis.

Navigacija

Meniu >> [Projektai] >>> Norimo peržiūrėti projekto [Pavadinimas] >>> [Vertinimai] >>> [Sprendimas] >>> [Duomenys] >>> [Keisti]

Navigacijos kelias

Projektai >>> Kodas >>> Vertinimai >>> Sprendimas >>> Duomenys

Lango ypatybės

-

Naudotojų teisės

T.PRJ.PIPVRT.1.3 Vertinimas: Redaguoti

Eil. Nr.	Pavadinimas	Lauko aprašymas
1	PIP vertinimai	Statinis lango pavadinimas.
2	Sprendimas dėl finansavimo	Statinis bloko pavadinimas.
3	Sprendimo numeris	Privalomas, tekstinis, įvesties laukas. Lauke nurodomas sprendimo numeris. Leistinas simbolių skaičius 20. Numatytoji reikšmė atvaizduojama iš "F-PRJ-PIPVRT-16 Projekto įgyvendinimo plano vertinimo sprendimo peržiūra" lango lauko <Sprendimo numeris>.
4	Sprendimo data	Privalomas, datos įvesties laukas. Lauke nurodoma sprendimo data. Datos formatas: YYYY.-MM-DD . Numatytoji reikšmė atvaizduojama iš "F-PRJ-PIPVRT-16 Projekto įgyvendinimo plano vertinimo sprendimo peržiūra" lango lauko <Sprendimo data>.
5	Sprendimo išvada	Privalomas, vienos reikšmės pasirenkamasis laukas. Lauke pasirenkama sprendimo išvada. Galimos reikšmės atvaizduojamos iš klasifikatoriaus <<Sprendimo išvada>>. Galimos reikšmės rikiuojamos pagal klasifikatoriuje nurodytą eiliškumą. Numatytoji reikšmė atvaizduojama iš "F-PRJ-PIPVRT-16 Projekto įgyvendinimo plano vertinimo sprendimo peržiūra" lango lauko <Sprendimo išvada>.
6	FINANSAVIMO ŠALTINIŲ SĄRAŠO LAUKAI	<p>Sąrašo atvaizdavimo logika:</p> <ul style="list-style-type: none"> -Sąrašė atvaizduojami finansavimo šaltiniai. -Atvaizduojami tie finansavimo šaltiniai, kurie nurodyti kvietime prie pažangos priemonių poveiklių (generuojama dinamiškai). <p>Sąrašo rikiavimas:</p> <p>Numatytasis rikiavimas - pagal pažangos priemonės poveiklės (finansuojamos projekto veiklos) numerį didėjančia tvarka.</p>

INVESTIS Projektų techninis sprendimas INVESTIS_SI4_TS	Versija: 3.00
Europos Sąjungos investicijų administravimo informacinė sistema	Data: 2024-12-13

Eil. Nr.	Pavadinimas	Lauko aprašymas
7	Pažangos priemonės poveiklės (finansuojamos projekto veiklos) numeris	Sąrašo atvaizdavimo laukas. Lauke atvaizduojamas pažangos priemonės poveiklės (finansuojamos projekto veiklos) numeris. Reikšmė vaizduojama ir "F-PRJ-PJP-7 Projekto įgyvendinimo plano peržiūra. Projekto veiklos" lango lauko <Pažangos priemonės poveiklės (finansuojamos projekto veiklos) numeris>.
8	1. Projektams skiriamos finansavimo lėšos	Sąrašo atvaizdavimo laukas. Lauke atvaizduojama projektams skiriamos finansavimo lėšos. Punktų 1.1 - 1.X suma. Stulpečio "1. Projektams skiriamos finansavimo lėšos" vaikiuose stulpeliuose vaizduojamos reikšmės pagal projekto veiklų programoms priskirtus finansavimo šaltinius. Stulpelis atvaizduojamas, jeigu bent viena kvietimo finansuojama veikla turi <Projektams skiriamos finansavimo lėšos> finansavimo šaltinį.
9	1.1 ES fondų lėšos	Privalomas, skaitinis įvesties laukas. Leistinas simbolių skaičius – 9 simboliai iki kablelio ir 2 simboliai po kablelio. Lauko antraštė ir numatytoji reikšmė vaizduojama iš "F-PRJ-PJPVRT-16 Projekto įgyvendinimo plano vertinimo sprendimo peržiūra" lango lentelės <FINANSAVIMO ŠALTINIŲ IR SUMŲ SĄRAŠO LAUKAI > atitinkamų finansavimo šaltinio laukų <Nr.> ir <Finansavimo šaltinis>.
10	Valstybės pagalba (iki), eurai	Neprivalomas, skaitinis įvesties laukas. Nurodoma valstybės pagalbai skiriama suma. Leistinas simbolių skaičius – 9 simboliai iki kablelio ir 2 simboliai po kablelio. Numatytoji reikšmė vaizduojama iš "F-PRJ-PJPVRT-16 Projekto įgyvendinimo plano vertinimo sprendimo peržiūra" lango lauko <Valstybės pagalba (iki), eurai>.
11	De minimis pagalba (iki), eurai	Neprivalomas, skaitinis įvesties laukas. Nurodoma De minimis pagalbai skiriama suma. Leistinas simbolių skaičius – 9 simboliai iki kablelio ir 2 simboliai po kablelio. Numatytoji reikšmė vaizduojama iš "F-PRJ-PJPVRT-16 Projekto įgyvendinimo plano vertinimo sprendimo peržiūra" lango lauko <De minimis pagalba (iki), eurai>.
12	Iš viso:	Suminė finansavimo lėšų lentelės eilutė. Kiekviename langelyje sumuojama to atitinkamo stulpečio reikšmės.
13	[Tvirtinti]	Mygtukas skirtas patvirtinti projekto įgyvendinimo plano vertinimo sprendimo keitimą. Tvirtinimo metu tikrinami lange užpildyti laukai, projekto įgyvendinimo plano vertinimo sprendimui lieka būsena "Patvirtinta" ir atidaromas langas "F-PRJ-PJPVRT-16 Projekto įgyvendinimo plano vertinimo sprendimo peržiūra". Tikrinimai: - Sistema patikrina, ar visi privalomi laukai užpildyti. Esant klaidai išvedamas klaidos pranešimas prie lauko ir į klaidų sąrašą „{Lauko pavadinimas}“ yra privalomas“ . - Ar kiekvienoje eilutėje lauko <Valstybės pagalba (iki), eurai> reikšmė nėra didesnė nei tos eilutės reikšmė lauke <Pažangos priemonės poveiklės (finansuojamos projekto veiklos) numeris>. Esant klaidai išvedamas klaidos pranešimas į klaidų sąrašą " {Pažangos priemonės poveiklės (finansuojamos projekto veiklos) numeris} lauko 'Valstybės pagalba (iki), eurai' reikšmė {Valstybės pagalba (iki), eurai} negali būti didesnė nei tai Pažangos priemonės poveiklei (finansuojamai projekto veiklai skirta finansavimo suma {Projektams skiriamos finansavimo lėšos}.". - Ar kiekvienoje eilutėje lauko <De minimis pagalba (iki), eurai> reikšmė nėra didesnė nei tos eilutės reikšmė lauke <Pažangos priemonės poveiklės (finansuojamos projekto veiklos) numeris>. Esant klaidai išvedamas klaidos pranešimas į klaidų sąrašą " {Pažangos priemonės poveiklės (finansuojamos projekto veiklos) numeris} lauko 'De minimis pagalba (iki), eurai' reikšmė {De minimis pagalba (iki), eurai} negali būti didesnė nei tai Pažangos priemonės poveiklei (finansuojamai projekto veiklai skirta finansavimo suma {Projektams skiriamos finansavimo lėšos}.". - Ar lauko <Sprendimo data> nėra keičiama į senesnę datą. Esant klaidai išvedamas klaidos pranešimas prie lauko ir į klaidų sąrašą: "Lauko 'Sprendimo data' data {Sprendimo data} negali būti keičiama į ankstesnę datą {Sprendimo data}".
14	[Atšaukti]	Mygtukas skirtas atšaukti projekto įgyvendinimo plano vertinimo sprendimo keitimą ir grįžtama į langą "F-PRJ-PJPVRT-16 Projekto įgyvendinimo plano vertinimo sprendimo peržiūra".

INVESTIS Projektų techninis sprendimas INVESTIS_S14_TS	Versija: 3.00
Europos Sąjungos investicijų administravimo informacinės sistema	Data: 2024-12-13

F-PRJ-PİPVRT-19 Projekto įgyvendinimo plano vertinimo sprendimo peržiūra. Istorija

Lango paskirtis

Langas skirtas peržiūrėti projekto įgyvendinimo plano vertinimo sprendimo būsenų ir būsenos "Patvirtinta" duomenų pakeitimo istoriją.

Navigacija

Meniu >> [Projektai] >>> Norimo peržiūrėti projekto [Pavadinimas] >>> [Vertinimai] >>> [Sprendimas] >>> [Istorija]

Navigacijos kelias

Projektai >> Kodas >> Vertinimai >> Sprendimas >> Istorija

Lango ypatybės

-

Naudotojų teisės

T.PRJ.PİPVRT.1.1 Vertinimas: Peržiūrėti

Vardenis Pavardenis
Lietuvos Respublikos finansų ministerija

Programų žinynas

- Programos
- Priemonės
- SAI
- Stebėsenos rodikliai
- Kvietimai
- Projektai
- Administravimas

Projektai > 07-001-K-0023 > Vertinimai > Sprendimas > Istorija

PİP vertinimai

Vertinimai TF vertinimas NK vertinimas Sprendimas

Duomenys Istorija

Būsenų istorija

Data ir laikas	Buvusi būsena	Nauja būsena	Komentaras	Naudotojas pakeitęs būseną
2022-09-01 12:41:12	Užregistruota	Patvirtinta		Jonas Jonaitis, CPVA
2022-08-31 16:45:00	-	Užregistruota		Jonas Jonaitis, CPVA

1 - 1 iš 1

Duomenų pakeitimo istorija

Data ir laikas	Papildoma informacija	Lauko pavadinimas	Buvusi reikšmė	Nauja reikšmė	Patvirtinęs naudotojas	Institucija
2022-09-01 12:01:00	12-003-03-01-01-02	1.5 VB iešos	0,00	12345,00	Jonas Jonaitis	CPVA
2022-09-01 12:01:00	12-003-03-01-01-03	1.2 EGADP subsidijos iešos	0,00	12345,00	Jonas Jonaitis	CPVA

1 - 1 iš 1

Eil. Nr.	Pavadinimas	Lauko aprašymas
1	PİP vertinimai	Statinis lango pavadinimas.
2	[Vertinimai]	Mygtukas skirtas pereiti į projekto įgyvendinimo plano vertinimo peržiūrą. Paspaudus mygtuką atidaromas langas "F-PRJ-PİPVRT-1 Projekto įgyvendinimo plano vertinimo peržiūra".
3	[TF vertinimas]	Mygtukas skirtas pereiti į projekto įgyvendinimo plano tinkamumo finansuoti vertinimo peržiūrą. Paspaudus mygtuką atidaromas langas "F-PRJ-PİPVRT-2 Projekto įgyvendinimo plano TF vertinimo peržiūra".
4	[NK vertinimas]	Mygtukas skirtas pereiti į projekto įgyvendinimo plano naudos ir kokybės vertinimo peržiūrą. Paspaudus mygtuką atidaromas langas "F-PRJ-PİPVRT-12 Projekto įgyvendinimo plano NK vertinimo peržiūra".
5	[Sprendimas]	Mygtukas skirtas pereiti į projekto įgyvendinimo plano vertinimo sprendimo peržiūrą. Paspaudus mygtuką atidaromas langas "F-PRJ-PİPVRT-18 Projekto įgyvendinimo plano vertinimo sprendimo peržiūra".
6	Būsenų istorija	Statinis bloko pavadinimas.

INVESTIS Projektų techninis sprendimas INVESTIS_S14_TS	Versija: 3.00
Europos Sąjungos investicijų administravimo informacinė sistema	Data: 2024-12-13

Eil. Nr.	Pavadinimas	Lauko aprašymas
7	BŪSENŲ ISTORIJOS SĄRAŠO LAUKAI	<p>Sąrašo atvaizdavimo logika:</p> <ul style="list-style-type: none"> - Sąraše pateikiami sprendimo būsenos keitimo įrašai. <p>Sąrašo rikiavimas:</p> <ul style="list-style-type: none"> - Numatytasis rikiavimas - pagal datą ir laiką mažėjančia tvarka. - Rikiavimą galima keisti paspaudus ant sąrašo stulpelių.
8	Data ir laikas	Sąrašo atvaizdavimo laukas. Lauke atvaizduojamas projekto įgyvendinimo plano vertinimo sprendimo būsenos pakeitimo data ir laikas. Laukas užpildomas automatiškai sisteminė data ir laiku. Formatas {YYYY-MM-DD HH:MM:SS}.
9	Buvusi būsena	Sąrašo atvaizdavimo laukas. Lauke atvaizduojama sprendimo buvusi būsena.
10	Nauja būsena	Sąrašo atvaizdavimo laukas. Lauke atvaizduojama sprendimo nauja būsena.
11	Komentaras	Sąrašo atvaizdavimo laukas. Lauke atvaizduojamas sprendimo būsenos keitimo komentaras. Atvaizduojama reikšmė: neužpildyta.
12	Naudotojas pakeitęs būseną	Sąrašo atvaizdavimo laukas. Lauke atvaizduojamas sprendimo būseną pakeitęs naudotojas. Formatas: {Vardas} {Pavardė}, {Institucijos trumpinys}
13	Duomenų pakeitimo istorija	Statinis bloko pavadinimas.
14	DUOMENŲ KEITIMO ISTORIJOS SĄRAŠAS	<p>Sąrašo atvaizdavimo logika:</p> <p>Sąrašas atvaizduojamas tik pasirinktus sąraše <<Būsenų istorijos sąrašo laukai>> įrašą su būsena "Patvirtinta". Pagal pasirinktą būseną duomenų pakeitimo istorijos sąraše atvaizduojami visi pakeitimai, kurie buvo atlikti iki paspaudžiant mygtuką [Tvirtinti] "F-PRJ-P PVRT-19 Projekto įgyvendinimo plano vertinimo sprendimo redagavimas" arba "F-PRJ-P PVRT-20 Projekto įgyvendinimo plano vertinimo sprendimo keitimas" lange.</p> <p>Sąrašo rikiavimas:</p> <ul style="list-style-type: none"> - Numatytasis rikiavimas - pagal datą ir laiką mažėjančia tvarka. - Rikiavimą galima keisti paspaudus ant sąrašo stulpelių.
15	Data ir laikas	Duomenų pakeitimo istorijos laukas. Lauke atvaizduojama sprendimo duomenų pakeitimo data ir laikas, kai buvo atlikti pakeitimai (kai buvo patvirtinti duomenys). Laukas užpildomas automatiškai sisteminė data ir laiku. Formatas {YYYY-MM-DD HH:MM:SS}. Neredaguojamas laukas.
16	Papildoma informacija	Sąrašo atvaizdavimo laukas. Lauke atvaizduojamas pažangos priemonės poveiklės (finansuojamos projekto veiklos) numeris, kuriame buvo atlikti pakeitimai.
17	Lauko pavadinimas	Duomenų pakeitimo istorijos laukas. Lauke atvaizduojamas sprendimo lauko pavadinimas, kuriame buvo atlikti pakeitimai. Laukas užpildomas automatiškai lauko pavadinimu. Neredaguojamas laukas.
18	Buvusi reikšmė	Duomenų pakeitimo istorijos laukas. Lauke atvaizduojamas sprendimo duomenų lauko buvusi reikšmė. Laukas užpildomas automatiškai buvusią reikšmę. Neredaguojamas laukas.
19	Nauja reikšmė	Duomenų pakeitimo istorijos laukas. Lauke atvaizduojamas sprendimo duomenų lauko nauja reikšmė. Laukas užpildomas automatiškai naują reikšmę. Neredaguojamas laukas.
20	Patvirtinęs naudotojas	Duomenų pakeitimo istorijos laukas. Lauke atvaizduojamas sprendimo pakeitimus patvirtinusio naudotojo vardas ir pavardė. Laukas užpildomas automatiškai patvirtinusio naudotojo vardu ir pavarde. Neredaguojamas laukas.
21	Institucija	Duomenų pakeitimo istorijos laukas. Lauke atvaizduojamas sprendimo pakeitimus patvirtinusio naudotojo institucijos pavadinimas. Laukas užpildomas institucijos trumpiniu. Neredaguojamas laukas.

INVESTIS Projektų techninis sprendimas INVESTIS_S14_TS	Versija: 3.00
Europos Sąjungos investicijų administravimo informacinės sistema	Data: 2024-12-13

F-PRJ-PIPVRT-20 Projekto įgyvendinimo plano vertinimo peržiūra. Rinkmenos

Lango paskirtis

Langas skirtas peržiūrėti projekto įgyvendinimo plano vertinimo rinkmenas.

Navigacija

Meniu >> [Projektai] >> Norimo peržiūrėti projekto [Pavadinimas] >> [Vertinimai] >> [Rinkmenos]

Navigacijos kelias

Projektai >> Kodas >> Vertinimai >> Rinkmenos

Lango ypatybės

-

Naudotojų teisės

T.PRJ.PIPVRT.3.1 Rinkmenos: Peržiūrėti

Eil. Nr.	Pavadinimas	Lauko aprašymas
1	PĮP vertinimai	Statinis lango pavadinimas.
2	[Vertinimai]	Mygtukas skirtas pereiti į projekto įgyvendinimo plano vertinimo peržiūrą. Paspaudus mygtuką atidaromas langas "F-PRJ-PIPVRT-1 Projekto įgyvendinimo plano vertinimo peržiūra".
3	[TF vertinimas]	Mygtukas skirtas pereiti į projekto įgyvendinimo plano tinkamumo finansuoti vertinimo peržiūrą. Paspaudus mygtuką atidaromas langas "F-PRJ-PIPVRT-2 Projekto įgyvendinimo plano TF vertinimo peržiūra".
4	[NK vertinimas]	Mygtukas skirtas pereiti į projekto įgyvendinimo plano naudos ir kokybės vertinimo peržiūrą. Paspaudus mygtuką atidaromas langas "F-PRJ-PIPVRT-12 Projekto įgyvendinimo plano NK vertinimo peržiūra".
5	[Sprendimas]	Mygtukas skirtas pereiti į projekto įgyvendinimo plano vertinimo sprendimo peržiūrą. Paspaudus mygtuką atidaromas langas "F-PRJ-PIPVRT-18 Projekto įgyvendinimo plano vertinimo sprendimo peržiūra".
6	Rinkmenos	Statinis bloko pavadinimas.

INVESTIS Projektų techninis sprendimas INVESTIS_SI4_TS	Versija: 3.00
Europos Sąjungos investicijų administravimo informacinės sistema	Data: 2024-12-13

Eil. Nr.	Pavadinimas	Lauko aprašymas
7	[Pridėti]	Mygtukas skirtas pridėti rinkmenas. Paspaudus mygtuką atidaromas rinkmenos registravimo langas "F-PRJ-PĮPVRT-20.1 Registruoti rinkmeną". Sąlygos: - Mygtukas matomas lange tik tai tada, kai naudotojui priskirta teisė "T.PRJ.PĮPVRT.3.2 Rinkmenos: Registruoti"
8	VERTINIMO RINKMENŲ SĄRAŠO LAUKAI	Sąrašo atvaizdavimo logika: - Sąraše pateikiami PĮP vertinimo rinkmenų įrašai. Sąrašo rikiavimas: - Numatytasis rikiavimas - naujausi įrašai atvaizduojami aukščiau kitų (Rikiuojama pagal sąrašo sisteminį lauką <ID> mažėjančia tvarka).
9	[Pažymėti]	Mygtukas skirtas pažymėti rinkmenas, kurias naudotojas nori parsisiųsti. Galima vienu metu pažymėti visas.
10	Pavadinimas	Sąrašo atvaizdavimo laukas. Lauke atvaizduojamas rinkmenos pavadinimas. Lauko reikšmė atvaizduojama iš "F-PRJ-PĮPVRT-20.1 Registruoti rinkmeną" lango lauko <Pavadinimas>.
11	Aprašymas	Sąrašo atvaizdavimo laukas. Lauke atvaizduojamas rinkmenos aprašymas. Lauko reikšmė atvaizduojama iš "F-PRJ-PĮPVRT-20.1 Registruoti rinkmeną" lango lauko <Aprašymas>.
12	[Failas]	Sąrašo atvaizdavimo laukas. Lauke atvaizduojamas rinkmenos failas. Lauko reikšmė atvaizduojama iš "F-PRJ-PĮPVRT-20.1 Registruoti rinkmeną" lango lauko <Failas>. Lauko reikšmė atvaizduojama kaip nuoroda į rinkmenos atsiuntimą. Tikrinimai: - Ar atsiunčiamos rinkmenos dydis neviršija nustatyto maksimalaus atsiunčiamų rinkmenų dydžio (INVESTIS parametras „Maksimalus atsiunčiamų rinkmenų dydis (MB)“ iš INVESTIS parametrų lango F-ADM-NUST-1 Parametrai). Esant klaidai išvedamas klaidos pranešimas „Negalima parsisiųsti daugiau rinkmenų nei {Maksimalus atsiunčiamų rinkmenų dydis (MB)} MB“.
13	Įkėlimo data	Sąrašo laukas. Lauke atvaizduojamas rinkmenos įkėlimo data. Lauko reikšmė automatiškai užpildoma data, kada buvo įkelta rinkmena. Formatas {YYYY-MM-DD HH:MM:SS}
14	Objektas	Sąrašo atvaizdavimo laukas. Lauke atvaizduojamas rinkmenos objektas. Lauko reikšmė užpildoma automatiškai objekto pavadinimu iš klasifikatoriaus <<Objektas>>.
15	Objekto nr.	Sąrašo atvaizdavimo laukas. Lauke atvaizduojamas rinkmenos objekto nr. Lauko reikšmė automatiškai užpildoma rinkmenos objekto numeriu. PĮP vertinimo objekto numerio reikšmė neužpildyta.
16	Tipas	Sąrašo atvaizdavimo laukas. Lauke atvaizduojamas rinkmenos tipas. Lauko reikšmė atvaizduojama iš F-PRJ-PĮPVRT-20.1 Registruoti rinkmeną" lango lauko <Tipas>.
17	Formatas	Sąrašo atvaizdavimo laukas. Lauke atvaizduojamas rinkmenos formatas. Lauko reikšmė automatiškai užpildoma pagal tai kokio formato rinkmena yra įkeliamas.
18	Dydis	Sąrašo atvaizdavimo laukas. Lauke atvaizduojamas rinkmenos dydis. Lauko reikšmė automatiškai užpildoma pagal tai, kokio dydžio rinkmena buvo įkelta.
19	Įkėlęs naudotojas	Sąrašo atvaizdavimo laukas. Lauke atvaizduojamas sistemos naudotojas įkėlęs rinkmeną. Lauko reikšmė užpildoma pagal tai, kuris naudotojas įkėlė rinkmeną. Formatas {Vardas Pavardė, institucijos trumpinys}
20	[Redaguoti]	Mygtukas skirtas redaguoti rinkmenos įrašus. Paspaudus mygtuką atidaromas rinkmenos keitimo langas "F-PRJ-PĮPVRT-20.2 Keisti rinkmeną". Sąlygos: - Mygtukas matomas lange tik tai tada, kai naudotojui priskirta teisė "T.PRJ.PĮPVRT.3.3 Rinkmenos: Redaguoti".

INVESTIS Projektų techninis sprendimas INVESTIS_S14_TS	Versija: 3.00
Europos Sąjungos investicijų administravimo informacinės sistema	Data: 2024-12-13

Eil. Nr.	Pavadinimas	Lauko aprašymas
21	[Šalinti]	Mygtukas skirtas šalinti rinkmenos įrašus. Paspaudus mygtuką inicijuojamas rinkmenos šalinimas. Sąlygos: -Mygtukas matomas lange tik tai tada, kai naudotojui priskirta teisė "T.PRJ.PIPVRT.3.4 Rinkmenos: Šalinti".
22	Rinkmenų atsiuntimo istorija	Statinis bloko pavadinimas.
23	RINKMENŲ ATSIISIUNTIMO ISTORIJS LAUKAI	Sąrašo atvaizdavimo logika: - Sąraše pateikiami PIP vertinimo rinkmenų atsiuntimo istorijos įrašai. Sąrašo rikiavimas: - Numatytasis rikiavimas - naujausi įrašai atvaizduojami aukščiau kitų
24	Data ir laikas	Rinkmenų atsiuntimo istorijos laukas. Lauke atvaizduojami rinkmenos atsiuntimo data ir laikas. Laukas užpildomas automatiškai sisteminė data ir laiku. Formatas {YYYY-MM-DD HH:MM:SS}. Neredaguojamas laukas.
25	Failas	Rinkmenų atsiuntimo istorijos laukas. Lauke atvaizduojamas rinkmenos failo pavadinimas. Laukas užpildomas automatiškai rinkmenos failo pavadinimu. Neredaguojamas laukas.
26	Atsisiuntęs naudotojas	Rinkmenų atsiuntimo istorijos laukas. Lauke atvaizduojami rinkmenų atsiuntusio naudotojo vardas, pavardė ir institucija. Laukas užpildomas automatiškai rinkmenų atsiuntusio naudotojo vardu, pavardė ir institucija. Neredaguojamas laukas. Formatas {Vardas Pavardė, institucijos trumpinys}
27	[Eksportuoti .xlsx]	Mygtukas skirtas eksportuoti projekto įgyvendinimo plano vertinimo rinkmenų sąrašą Excel XLSX formatu (P-INV-B-6 Suformuoti ataskaitą - A-PRJ-PIPVRT-1 Projekto įgyvendinimo plano vertinimo rinkmenų sąrašo ataskaita).
28	[Atsisiųsti]	Mygtukas skirtas atsisiųsti rinkmenas. Paspaudus mygtuką atsiunčiamos pažymėtos rinkmenos. Tikrinimai: - Ar rinkmenos neviršija nustatyto maksimalaus atsiunčiamų rinkmenų skaičiaus (INVESTIS parametras „Maksimalus atsiunčiamų rinkmenų skaičius“ iš INVESTIS parametų lango F-ADM-NUST-1 Parametrai). Esant klaidai išvedamas klaidos pranešimas „Negalima parsisiųsti vienu metu daugiau rinkmenų nei {Maksimalus atsiunčiamų rinkmenų skaičius}“. - Ar bendras atsiunčiamų rinkmenų dydis neviršija nustatyto maksimalaus atsiunčiamų rinkmenų dydžio (INVESTIS parametras „Maksimalus atsiunčiamų rinkmenų dydis (MB)“ iš INVESTIS parametų lango F-ADM-NUST-1 Parametrai). Esant klaidai išvedamas klaidos pranešimas „Negalima parsisiųsti daugiau rinkmenų nei {Maksimalus atsiunčiamų rinkmenų dydis (MB)} MB“.

INVESTIS Projektų techninis sprendimas INVESTIS_S14_TS	Versija: 3.00
Europos Sąjungos investicijų administravimo informacinės sistema	Data: 2024-12-13

F-PRJ-PIPVRT-20.1 Registruoti rinkmeną

Lango paskirtis

Langas skirtas pridėti projekto įgyvendinimo plano rinkmenas.

Navigacija

Meniu >> [Projektai] >>> Norimo peržiūrėti projekto [Pavadinimas] >>> [Vertinimai] >>> [Rinkmenos] >>> [Pridėti]

Navigacijos kelias

-

Lango ypatybės

Modalinis langas.

Naudotojų teisės

T.PRJ.PIPVRT.3.2 Rinkmenos: Registruoti

Eil. Nr.	Pavadinimas	Lauko aprašymas
1	Pridėti rinkmenas	Statinis lango pavadinimas.
2	[Pasirinkti failą]	<p>Rinkmenų įkėlimo laukas. Failo pasirinkimo laukas. Galima rinkmeną įkelti nutempiant ją ant šio bloko.</p> <p>Tikrinimai:</p> <ul style="list-style-type: none"> - Ar rinkmenos neviršija nustatyto maksimalaus vienu kėlimu rinkmenų skaičiaus (INVESTIS parametras „Maksimalus įkeliamų rinkmenų skaičius“ iš INVESTIS parametų lango F-ADM-NUST-1 Parametrai). Esant klaidai išvedamas klaidos pranešimas prie lauko „Negalima kelti vienu metu daugiau rinkmenų nei {Maksimalus įkeliamų rinkmenų skaičius}“ - Ar rinkmenų dydžiai neviršija nustatyto maksimalaus vienos įkeliamos rinkmenos dydžio (INVESTIS parametras „Maksimalus įkeliamos rinkmenos dydis“ iš INVESTIS parametų lango F-ADM-NUST-1 Parametrai). Esant klaidai išvedamas klaidos pranešimas prie lauko „Negalima kelti didesnės rinkmenos nei {Maksimalus įkeliamos rinkmenos dydis} MB“. - Ar rinkmenų bendra dydžių suma neviršija nustatyto maksimalaus bendro įkėlimo dydžio (INVESTIS parametras „Maksimalus įkeliamų rinkmenų bendras dydis“ iš INVESTIS parametų lango F-ADM-NUST-1 Parametrai). Esant klaidai išvedamas klaidos pranešimas prie lauko „Negalima kelti daugiau rinkmenų nei {Maksimalus įkeliamų rinkmenų bendras dydis} MB“. - Ar rinkmenos tipas atitinka numatytuosius (INVESTIS parametras „Galimi rinkmenų tipai“ iš INVESTIS parametų lango F-ADM-NUST-1 Parametrai). Esant klaidai išvedamas klaidos pranešimas prie lauko „Negalimas failo tipas“.

INVESTIS Projektų techninis sprendimas INVESTIS_S14_TS	Versija: 3.00
Europos Sąjungos investicijų administravimo informacinės sistema	Data: 2024-12-13

Eil. Nr.	Pavadinimas	Lauko aprašymas
3	RINKMENŲ SĄRAŠO LAUKAI	<p>Sąrašo atvaizdavimo logika: -Sąrašė atvaizduojamos pridėtos rinkmenos.</p> <p>Sąrašo rikiavimas: Numatytasis rikiavimas - pagal įkėlimo datą, nuo naujausio iki seniausio įrašo.</p>
4	Pavadinimas	Privalomas, tekstinis įvesties laukas. Lauke nurodomas rinkmenos pavadinimas. Leistinas simbolių skaičius 30. Numatytoji reikšmė: automatiškai užpildoma įkeltos rinkmenos pavadinimu.
5	Aprašymas	Neprivalomas tekstinis įvesties laukas. Lauke nurodomas rinkmenos aprašymas. Leistinas simbolių skaičius 50.
6	Tipas	Privalomas, vienos reikšmės pasirenkamasis laukas. Lauke pasirenkamas rinkmenos tipas. Galimos reikšmės atvaizduojamos iš klasifikatoriaus <<Dokumento tipas>> objekto {PĮP vertinimas} lauko „Pavadinimas“ reikšmės. Numatytoji reikšmė: automatiškai užpildoma pagal objektą, jei klasifikatoriuje prie objekto yra tik viena reikšmė.
7	Failas	Sąrašo atvaizdavimo laukas. Lauke atvaizduojamas rinkmenos pavadinimas ir rinkmenos ikona. Lauko reikšmė užpildoma automatiškai įkeliant rinkmeną.
8	[Tęsti]	<p>Mygtukas skirtas išsaugoti įkeltas rinkmenas. Paspaudus mygtuką pridedamos rinkmenos ir uždaromas modalinis langas.</p> <p>Tikrinimai:</p> <ul style="list-style-type: none"> - Ar privalomi laukai užpildyti. Esant klaidai išvedamas klaidos pranešimas prie lauko ir į klaidų sąrašą „Laukas ‚{Lauko pavadinimas}‘ yra privalomas“. - Ar nėra rinkmenų tokiu pačiu pavadinimu. Išvedamas klaidos pranešimas „Nurodytu pavadinimu jau yra užregistruota naudotojo rinkmena.“
9	[Atšaukti]	Mygtukas skirtas atšaukti rinkmenų pridėjimą. Paspaudus mygtuką duomenys neišsaugomi ir uždaromas modalinis langas.

F-PRJ-PIPVRT-20.2 Keisti rinkmeną

Lango paskirtis

Langas skirtas pakeisti projekto įgyvendinimo plano rinkmeną.

Navigacija

Meniu >> [Projektai] >> Norimo peržiūrėti projekto [Pavadinimas] >> [Vertinimai] >> [Rinkmenos] >> [Redaguoti]

Navigacijos kelias

-

Lango ypatybės

Modalinis langas

Naudotojų teisės

T.PRJ.PIPVRT.3.3 Rinkmenos: Redaguoti

Eil. Nr.	Pavadinimas	Lauko aprašymas
1	Keisti rinkmeną	Statinis lango pavadinimas.
2	RINKMENŲ SĄRAŠO LAUKAI	Sąrašo atvaizdavimo logika: - Sąraše atvaizduojama keičiama rinkmena.
3	Pavadinimas	Privalomas, tekstinis įvesties laukas. Lauke nurodomas rinkmenos pavadinimas. Leistinas simbolių skaičius 30. Numatytoji reikšmė: automatiškai užpildoma įkeltos rinkmenos pavadinimu. Numatytoji reikšmė: automatiškai užpildoma iš keičiamo įrašo. Esama reikšmė gali būti panaikinama arba įvedama iš naujo.
4	Aprašymas	Neprivalomas, tekstinis įvesties laukas. Lauke nurodomas rinkmenos aprašymas. Leistinas simbolių skaičius 50. Numatytoji reikšmė: automatiškai užpildoma iš keičiamo įrašo. Esama reikšmė gali būti panaikinama arba įvedama iš naujo.
5	Tipas	Privalomas, vienos reikšmės pasirenkamas laukas. Lauke pasirenkamas rinkmenos tipas. Galimos reikšmės atvaizduojamos iš klasifikatoriaus <<Dokumento tipas>> objekto {PIP vertinimas} lauko „Pavadinimas“ reikšmės. Numatytoji reikšmė: automatiškai užpildoma iš keičiamo įrašo. Esama reikšmė gali būti panaikinama arba įvedama iš naujo.

INVESTIS Projektų techninis sprendimas INVESTIS_SI4_TS	Versija: 3.00
Europos Sąjungos investicijų administravimo informacinės sistema	Data: 2024-12-13

Eil. Nr.	Pavadinimas	Lauko aprašymas
6	Failas	Sąrašo atvaizdavimo laukas. Lauke atvaizduojamas rinkmenos pavadinimas ir rinkmenos ikona. Automatiškai užpildoma iš keičiamo įrašo.
7	[Tęsti]	Mygtukas skirtas išsaugoti rinkmenos keitimą. Paspaudus mygtuką išsaugomi pakeitimai ir uždaromas modalinis langas. Tikrinimai: - Ar privalomi laukai užpildyti. Esant klaidai išvedamas klaidos pranešimas prie lauko ir į klaidų sąrašą „Laukas ‚{Lauko pavadinimas}‘ yra privalomas“. - Ar nėra rinkmenų tokiu pačiu pavadinimu. Išvedamas klaidos pranešimas „Nurodytu pavadinimu jau yra užregistruota naudotojo rinkmena“.
8	[Atšaukti]	Mygtukas skirtas atšaukti rinkmenos keitimą. Paspaudus mygtuką duomenys neišsaugomi ir uždaromas modalinis langas.

INVESTIS Projektų techninis sprendimas INVESTIS_S14_TS	Versija: 3.00
Europos Sąjungos investicijų administravimo informacinės sistema	Data: 2024-12-13

F-PRJ-PIPVRT-21 Peržiūrėti SODRA duomenis

Lango paskirtis

Langas skirtas peržiūrėti pareiškėjo ir partnerių SODRA duomenis.

Navigacija

Meniu >> [Projektai] >>> Norimo peržiūrėti projekto [Pavadinimas] >>> [Vertinimai] >>> [SODRA]

Navigacijos kelias

Projektai >>> Kodas >>> Vertinimai >>> SODRA

Lango ypatybės

Naudotojų teisės

T.PRJ.PIPVRT.1.1 Vertinimas: Peržiūrėti

Vardenis Pavardenis
Lietuvos Respublikos finansų ministerija

Programų žinynas

- Programos
- Priemonės
- SAI
- Stebėsenos rodikliai
- Kvietimai
- Projektai**
- Administravimas

Projektai > 07-001-K-0023 > Vertinimai > SODRA

PJP vertinimai

Vertinimai TF vertinimas NK vertinimas Sprendimas

SODRA VMI FA Rinkmenos

Užklauso data ir laikas	Pareiškėjo/partnerio kodas	Pareiškėjo/partnerio pavadinimas	Teisėtinė forma	Apdraustųjų skaičiaus duomenų data	Apdraustųjų skaičius	Skolos duomenų data	Skola	Atidėta suma
2023-05-03 12:01	110003978	UAB "ABC"	Uždaroji akcinė bendrovė	2023-05-01	2	2023-05-01	19.8	0
2023-05-03 12:01	110004884	UAB "BCD"	Uždaroji akcinė bendrovė	2023-05-01	197	2023-05-01	147914.12	147914.12
2023-05-03 12:01	110005648	UAB "CDE"	Uždaroji akcinė bendrovė	2023-05-01	25	2023-05-01	0.03	0
2023-05-03 12:01	110006892	UAB "DEF"	Uždaroji akcinė bendrovė	2023-05-01	Nerasta	2023-05-01	Nerasta	Nerasta
2023-05-04 13:01	110006892	UAB "DEF"	Uždaroji akcinė bendrovė	2023-05-02	4	2023-05-02	38698.48	36568.09

[Gauti duomenis](#)

Eil. Nr.	Pavadinimas	Lauko aprašymas
1	PJP vertinimai	Statinis lango pavadinimas.
2	[Vertinimai]	Mygtukas skirtas pereiti į projekto įgyvendinimo plano vertinimo peržiūrą. Paspaudus mygtuką atidaromas langas "F-PRJ-PIPVRT-1 Projekto įgyvendinimo plano vertinimo peržiūra".
3	[TF vertinimas]	Mygtukas skirtas pereiti į projekto įgyvendinimo plano tinkamumo finansuoti vertinimo peržiūrą. Paspaudus mygtuką atidaromas langas "F-PRJ-PIPVRT-2 Projekto įgyvendinimo plano TF vertinimo peržiūra".
4	[NK vertinimas]	Mygtukas skirtas pereiti į projekto įgyvendinimo plano naudos ir kokybės vertinimo peržiūrą. Paspaudus mygtuką atidaromas langas "F-PRJ-PIPVRT-12 Projekto įgyvendinimo plano NK vertinimo peržiūra".
5	[Sprendimas]	Mygtukas skirtas pereiti į projekto įgyvendinimo plano vertinimo sprendimo peržiūrą. Paspaudus mygtuką atidaromas langas "F-PRJ-PIPVRT-18 Projekto įgyvendinimo plano vertinimo sprendimo peržiūra".

INVESTIS Projektų techninis sprendimas INVESTIS_S14_TS	Versija: 3.00
Europos Sąjungos investicijų administravimo informacinės sistema	Data: 2024-12-13

Eil. Nr.	Pavadinimas	Lauko aprašymas
6	SODRA UŽKLAUSŲ REZULTATŲ SĄRAŠO LAUKAI	<p>Sąrašo atvaizdavimo logika:</p> <ul style="list-style-type: none"> - Sąrašė atvaizduojamas SODRA užklausių rezultatų sąrašas. <p>Sąrašo rikiavimas:</p> <ul style="list-style-type: none"> - Numatytasis rikiavimas - pagal užklausių datą naujaisi įrašai atvaizduojami aukščiau kitų. - Rikiavimą galima keisti paspaudus ant sąrašo stulpelių.
7	Užklausių data ir laikas	Sąrašo atvaizdavimo laukas. Lauke atvaizduojamas SODRA draudėjų skolos duomenų paėmimo data ir laikas.
8	Pareiškėjo/partnerio kodas	Sąrašo atvaizdavimo laukas. Lauke atvaizduojamas SODRA užklausių pareiškėjo/partnerio kodas.
9	Pareiškėjo/partnerio pavadinimas	Sąrašo atvaizdavimo laukas. Lauke atvaizduojamas SODRA užklausių pareiškėjo/partnerio pavadinimas.
10	Teisinė forma	Sąrašo atvaizdavimo laukas. Lauke atvaizduojama SODRA užklausių pareiškėjo/partnerio teisinė forma.
11	Apdraustųjų skaičiaus duomenų data	Sąrašo atvaizdavimo laukas. Lauke atvaizduojama SODRA užklausių apdraustųjų skaičiaus duomenų data.
12	Apdraustųjų skaičius	Sąrašo atvaizdavimo laukas. Lauke atvaizduojamas SODRA užklausių apdraustųjų skaičius. Kai duomenų nerandama, pateikiama reikšmė "Nerasta".
13	Skolos duomenų data	Sąrašo atvaizdavimo laukas. Lauke atvaizduojama SODRA užklausių skolos duomenų data.
14	Skola	Sąrašo atvaizdavimo laukas. Lauke atvaizduojama SODRA užklausių pareiškėjo/partnerio skola. Kai duomenų nerandama, pateikiama reikšmė "Nerasta".
15	Atidėta suma	Sąrašo atvaizdavimo laukas. Lauke atvaizduojama SODRA užklausių pareiškėjo/partnerio atidėta suma. Kai duomenų nerandama, pateikiama reikšmė "Nerasta".
16	[Gauti duomenis]	<p>Mygtukas skirtas inicijuoti užklausių į SODRA. Paspaudus mygtuką atidaromas modalinis langas "F-PRJ-PĪPVRT-21.1 Gauti SODRA duomenis".</p> <p>Sąlygos:</p> <p>Mygtukas matomas lange tik tai tada, kai:</p> <ul style="list-style-type: none"> - Naudotojui priskirta teisė "T.PRJ.PĪPVRT.1.2 Vertinimas: Registruoti". - Naudotojo institucija atitinka kvietimo administruojančią instituciją.

INVESTIS Projektų techninis sprendimas INVESTIS_S14_TS	Versija: 3.00
Europos Sąjungos investicijų administravimo informacinės sistema	Data: 2024-12-13

F-PRJ-PIPVRT-21.1 Gauti SODRA duomenis

Lango paskirtis

Langas skirtas inicijuoti užklausa į SODRA pareiškėjo/partnerių duomenims gauti.

Navigacija

Meniu >> [Projektai] >> Norimo peržiūrėti projekto [Pavadinimas] >> [Vertinimai] >> [SODRA] >> [Gauti duomenis]

Navigacijos kelias

-

Lango ypatybės

Modalinis langas.

Naudotojų teisės

T.PRJ.PIPVRT.1.2 Vertinimas: Registruoti

Eil. Nr.	Pavadinimas	Lauko aprašymas
1	Gauti SODRA duomenis	Statinis lango pavadinimas.
2	Pareiškėjo/partnerio pavadinimas	Pareiškėjo/partnerio pavadinimo pasirinkimo laukas. Privalomas kelių reikšmių pasirenkamasis sąrašas su paieška. Sąrašo galimos reikšmės atvaizduojamos iš vertinamo PIP pareiškėjų/partnerių. Galimos reikšmės atvaizduojamos formatu {Pavadinimas}. Sąraše nevaizduojami užsienio juridiniai asmenys.
3	[Tęsti]	Paspaudus mygtuką inicijuojama užklausa SODRA nurodytų subjektų duomenims gauti (P-ADM-SAS-3 Gauti SODRA duomenis) ir modalinis langas uždaromas. Tikrinimai: - Sistema patikrina, ar visi privalomi laukai užpildyti. Esant klaidai išvedamas klaidos pranešimas prie lauko ir į klaidų sąrašą „{Lauko pavadinimas}“ yra privalomas“
4	[Atšaukti]	Paspaudus mygtuką atšaukiamas užklauso SODRA inicijavimas ir modalinis langas uždaromas.

INVESTIS Projektų techninis sprendimas INVESTIS_SI4_TS	Versija: 3.00
Europos Sąjungos investicijų administravimo informacinės sistema	Data: 2024-12-13

F-PRJ-PĪPVRT-22 Peržiūrėti VMI duomenis

Lango paskirtis

Langas skirtas peržiūrėti pareiškėjo ir partnerių VMI duomenis.

Navigacija

Meniu >> [Projektai] >>> Norimo peržiūrėti projekto [Pavadinimas] >>> [Vertinimai] >>> [VMI]

Navigacijos kelias

Projektai >>> Kodas >>> Vertinimai >>> VMI

Lango ypatybės

-

Naudotojų teisės

T.PRJ.PĪPVRT.1.1 Vertinimas: Peržiūrėti

Užklauso data ir laikas	Užklauso numeris	Pareiškėjo/partnerio kodas	Pareiškėjo/partnerio pavadinimas	Teisinė forma	Skolingumo data	Klaida	Duomenų gavimo būseną	Formos numeris	Skolos data	Skolos suma	Klaidos aprašymas
2023-05-03 12:01	1	110003978	UAB "ABC"	Uždaroji akcinė bendrovė	2023-05-03	Ne	Priimtas/Pateiktas				
2023-05-03 12:01	2	110004884	UAB "BCD"	Uždaroji akcinė bendrovė	2023-05-03	Taip	Atmestas				Nepavyko identifikuoti MI pagal kodus
2023-05-03 12:01	3	110005648	UAB "CDE"	Uždaroji akcinė bendrovė	2023-05-03	Taip	(null)				Ryšio klaida
2023-05-03 12:01	4	110006892	UAB "DEF"	Uždaroji akcinė bendrovė	2023-05-03	Ne	Perduotas/Priimtas	FR0321	2023-01-01	19.8	
2023-05-03 13:01	5	110006892	UAB "EFG"	Uždaroji akcinė bendrovė	2023-05-03	Ne	Perduotas/Priimtas	FR0320			
2023-05-03 12:01	3	110005648	UAB "CDE"	Uždaroji akcinė bendrovė	2023-05-03	Ne	Perduotas/Priimtas	FR0321	2023-01-01	19.8	

Eil. Nr.	Pavadinimas	Lauko aprašymas
1	PĪP vertinimai	Statinis lango pavadinimas.
2	[Vertinimai]	Mygtukas skirtas pereiti į projekto įgyvendinimo plano vertinimo peržiūrą. Paspaudus mygtuką atidaromas langas "F-PRJ-PĪPVRT-1 Projekto įgyvendinimo plano vertinimo peržiūra".
3	[TF vertinimas]	Mygtukas skirtas pereiti į projekto įgyvendinimo plano tinkamumo finansuoti vertinimo peržiūrą. Paspaudus mygtuką atidaromas langas "F-PRJ-PĪPVRT-2 Projekto įgyvendinimo plano TF vertinimo peržiūra".
4	[NK vertinimas]	Mygtukas skirtas pereiti į projekto įgyvendinimo plano naudos ir kokybės vertinimo peržiūrą. Paspaudus mygtuką atidaromas langas "F-PRJ-PĪPVRT-12 Projekto įgyvendinimo plano NK vertinimo peržiūra".
5	[Sprendimas]	Mygtukas skirtas pereiti į projekto įgyvendinimo plano vertinimo sprendimo peržiūrą. Paspaudus mygtuką atidaromas langas "F-PRJ-PĪPVRT-18 Projekto įgyvendinimo plano vertinimo sprendimo peržiūra".
6	VMI UŽKLAUSŲ REZULTATŲ SĄRAŠO LAUKAI	Sąrašo atvaizdavimo logika: - Sąrašė atvaizduojamas VMI užklausų rezultatų sąrašas. Sąrašo rikiavimas: - Numatytasis rikiavimas - pagal užklauso datą naujausi įrašai atvaizduojami aukščiau kitų. - Rikiavimą galima keisti paspaudus ant sąrašo stulpelių.
7	Užklauso data ir laikas	Sąrašo atvaizdavimo laukas. Lauke atvaizduojamas VMI užklauso vykdymo data ir laikas.

INVESTIS Projektų techninis sprendimas INVESTIS_SI4_TS	Versija: 3.00
Europos Sąjungos investicijų administravimo informacinės sistema	Data: 2024-12-13

Eil. Nr.	Pavadinimas	Lauko aprašymas
8	Užklauso numeris	Sąrašo atvaizdavimo laukas. Lauke atvaizduojamas INVESTIS suteiktas užklauso pirminis unikalus identifikatorius, kuris naudojamas užklauso pateikime.
9	Pareiškėjo/partnerio kodas	Sąrašo atvaizdavimo laukas. Lauke atvaizduojamas VMI užklauso pareiškėjo/partnerio kodas.
10	Pareiškėjo/partnerio pavadinimas	Sąrašo atvaizdavimo laukas. Lauke atvaizduojamas VMI užklauso pareiškėjo/partnerio pavadinimas.
11	Teisinė forma	Sąrašo atvaizdavimo laukas. Lauke atvaizduojama VMI užklauso pareiškėjo/partnerio teisinė forma.
12	Skolingumo data	Sąrašo atvaizdavimo laukas. Lauke atvaizduojama VMI užklauso pareiškėjo/partnerio skolingumo data. Skolingumo data nurodyta FR0319 prašymo teikimo metu.
13	Klaida	Sąrašo atvaizdavimo laukas. Lauke atvaizduojama VMI užklauso klaida. Galimos reikšmės: "Taip", "Ne". Kai įvyksta ryšio klaida ar gaunamas ataskymas su klaida, lauko <Duomenų galivo būseną> reikšmė lieka NULL, o lauke <Klaida> užpildoma "Taip".
14	Duomenų gavimo būseną	Sąrašo atvaizdavimo laukas. Lauke atvaizduojama VMI užklauso duomenų gavimo būseną. Jeigu VMI IMIS servisas grąžina submitService Request() atsakymą su <request_status> 20, tuomet laukas užpildomas "Atmestas". Jeigu <request_status> yra 90, tuomet laukas užpildomas "Perduotas/Priimtas".
15	[Formos numeris]	Mygtukas skirtas peržiūrėti VMI formos duomenis. Paspaudus norimos peržiūrėti formos numerio mygtuką atidaromas modalinis formos duomenų peržiūros langas "F-PRJ-PIPVRT-22.2 Peržiūrėti formos FR0320 duomenis" arba "F-PRJ-PIPVRT-22.3 Peržiūrėti formos FR0321 duomenis". Jeigu užklausos gautame XML docXML <formas numeris> yra "FR0320", tuomet laukas užpildomas "FR320". Jeigu docXML <formas numeris> yra "FR0321", tuomet laukas užpildomas "FR321". Kitais atvejais nepildomas.
16	Skolos data	Sąrašo atvaizdavimo laukas. Lauke atvaizduojama VMI užklauso skolos data. Jeigu užklausos gautame XML docXML <formas numeris> yra "FR0321", tuomet laukas užpildomas lauko <skolos_data> reikšme.
17	Skolos suma	Sąrašo atvaizdavimo laukas. Lauke atvaizduojama VMI užklauso skolos suma. Jeigu užklausos gautame XML docXML <formas numeris> yra "FR0321", tuomet laukas užpildomas lauko <skolos_suma> reikšme.
18	Klaidos aprašymas	Sąrašo atvaizdavimo laukas. Lauke atvaizduojamas VMI užklauso klaidos tekstas. Kai įvyksta ryšio klaida, tuomet išvedama "Ryšio klaida.", o kai gaunamas atsakymas su klaida, tuomet išvedamas gautas klaidos aprašymas.
19	[Gauti duomenis]	Mygtukas skirtas inicijuoti užklausą į VMI. Paspaudus mygtuką atidaromas modalinis langas "F-PRJ-PIPVRT-22.1 Gauti VMI duomenis". Sąlygos: Mygtukas matomas lange tik tai tada, kai: - Naudotojui priskirta teisė "T.PRJ.PIPVRT.1.2 Vertinimas: Registruoti". - Naudotojo institucija atitinka kvietimo administruojančią instituciją.

INVESTIS Projektų techninis sprendimas INVESTIS_SI4_TS	Versija: 3.00
Europos Sąjungos investicijų administravimo informacinės sistema	Data: 2024-12-13

F-PRJ-PIPVRT-22.1 Gauti VMI duomenis

Lango paskirtis

Langas skirtas inicijuoti užklausą į VMI pareiškėjo/partnerių duomenims gauti.

Navigacija

Meniu >> [Projektai] >>> Norimo peržiūrėti projekto [Pavadinimas] >>> [Vertinimai] >>> [VMI] >>> [Gauti duomenis]

Navigacijos kelias

-

Lango ypatybės

Modalinis langas

Naudotojų teisės

T.PRJ.PIPVRT.1.2 Vertinimas: Registruoti

The screenshot shows the 'INVESTIS' system interface. A modal window titled 'Gauti VMI duomenis' is open, allowing users to select a project name and a date. Below the modal, a table displays project data with columns for date, variant, UAB name, company type, error status, data availability, form number, due date, amount, and error description.

Užrašymo data	Skolingumo data	Klaida	Duomenų gavimo būseną	Formos numeris	Skolos data	Skolos suma	Klaidos aprašymas				
2023-05-03		Ne	Primtas/Pateiktas								
2023-05-03		Taip	Atmestas				Nepavyko identifikuoti MM pagal kodus				
2023-05-03		Taip	(null)				Ryšio klaida				
2023-05-03 12:01	4	110006892	UAB "DEF"	Uždaroji akcinė bendrovė	2023-05-03	Ne	Perduotas/Primtas	ER0321	2023-01-01	19.8	
2023-05-03 13:01	5	110006892	UAB "EFG"	Uždaroji akcinė bendrovė	2023-05-03	Ne	Perduotas/Primtas	ER0320			
2023-05-03 12:01	3	110005648	UAB "CDE"	Uždaroji akcinė bendrovė	2023-05-03	Ne	Perduotas/Primtas	ER0321	2023-01-01	19.8	

Eil. Nr.	Pavadinimas	Lauko aprašymas
1	Gauti VMI duomenis	Statinis lango pavadinimas.
2	Pareiškėjo/partnerio pavadinimas	Pareiškėjo/partnerio pavadinimo pasirinkimo laukas. Privalomas kelių reikšmių pasirenkamasis sąrašas su paieška. Sąrašo galimos reikšmės atvaizduojamos iš vertinamo PIP pareiškėjų/partnerių. Galimos reikšmės atvaizduojamos formatu {Pavadinimas}. Sąraše nevaizduojami užsienio juridiniai asmenys.
3	Skolingumo data	Privalomas datos įvesties laukas. Lauke nurodoma skolingumo data. Formatas {YYY-MM-DD}. Numatytoji reikšmė: neužpildyta.
4	[Tęsti]	Paspaudus mygtuką inicijuojama užklausa VMI nurodytų subjektų duomenims gauti ir modalinis langas uždaromas. Tikrinimai: - Sistema patikrina, ar visi privalomi laukai užpildyti. Esant klaidai išvedamas klaidos pranešimas prie lauko ir į klaidų sąrašą „{Lauko pavadinimas}“ yra privalomas“.
5	[Atšaukti]	Paspaudus mygtuką atšaukiamas užklauskos VMI inicijavimas ir modalinis langas uždaromas.

INVESTIS Projektų techninis sprendimas INVESTIS_SI4_TS	Versija: 3.00
Europos Sąjungos investicijų administravimo informacinės sistema	Data: 2024-12-13

F-PRJ-PIPVRT-22.2 Peržiūrėti formos FR0320 duomenis

Lango paskirtis

Langas skirtas peržiūrėti formos FR0320 duomenis.

Navigacija

Meniu >> [Projektai] >> Norimo peržiūrėti projekto [Pavadinimas] >> [Vertinimai] >> [VMI] >> [Formos numeris]

Navigacijos kelias

-

Lango ypatybės

Modalinis langas.

Naudotojų teisės

T.PRJ.PIPVRT.1.1 Vertinimas: Peržiūrėti

Eil. Nr.	Pavadinimas	Lauko aprašymas
1	Gauti VMI duomenis	Statinis lango pavadinimas. Pavadinime pateikiamas formos numeris. Reikšmė atvaizduojama iš pažymos FR0320 dokumento XML struktūros elemento "Document" atributo <formos_numeris>.
2	Pažymos nr.	Pažymos registracijos numerio atvaizdavimo laukas. Reikšmė atvaizduojama iš pažymos FR0320 dokumento XML struktūros elemento "Document" atributo <pažymos_numeris>.
3	Pažymos data	Pažymos sudarymo datos atvaizdavimo laukas. Reikšmė atvaizduojama iš pažymos FR0320 dokumento XML struktūros elemento "Document" atributo <pažymos_data>.
4	Teisės aktas	Teisės akto atvaizdavimo laukas. Reikšmė atvaizduojama iš pažymos FR0320 dokumento XML struktūros elemento "Document" atributo <teisės_aktas>.
5	Mokesčių mokėtojo kodas	Mokesčių mokėtojo kodo atvaizdavimo laukas. Reikšmė atvaizduojama iš pažymos FR0320 dokumento XML struktūros elemento "Document" atributo <mm_kodas>.
6	Informacijos data	Informacijos datos atvaizdavimo laukas. Reikšmė atvaizduojama iš pažymos FR0320 dokumento XML struktūros elemento "Document" atributo <informacijos_data>.
7	Atsiskaitymo data	Atsiskaitymo datos atvaizdavimo laukas. Reikšmė atvaizduojama iš pažymos FR0320 dokumento XML struktūros elemento "Document" atributo <atsiskaitymo_data>.
8	Papildoma informacija	Papildomos informacijos atvaizdavimo laukas. Reikšmė atvaizduojama iš pažymos FR0320 dokumento XML struktūros elemento "Document" atributo <papildoma_info>.
9	Skolingumo data	Skolingumo datos atvaizdavimo laukas. Reikšmė atvaizduojama iš pažymos FR0320 dokumento XML struktūros elemento "Document" atributo <skolingumo_data>.

F-PRJ-PIPVRT-22.3 Peržiūrėti formos FR0321 duomenis

Lango paskirtis

Langas skirtas peržiūrėti formos FR0321 duomenis.

Navigacija

Meniu >> [Projektai] >>> Norimo peržiūrėti projekto [Pavadinimas] >>> [Vertinimai] >>> [VMI] >>> [Formos numeris]

Navigacijos kelias

-

Lango ypatybės

Modalinis langas.

Naudotojų teisės

T.PRJ.PIPVRT.1.1 Vertinimas: Peržiūrėti

The screenshot shows the 'PJP vertinimai' (PJP evaluations) section of the INVESTIS system. A table lists evaluations with columns for 'Užrašaus d. laikas', 'Skolingumo data', 'Klaida', 'Duomenų gavimo būseną', 'Formos numeris', 'Skolos data', 'Skolos suma', and 'Klaidos aprašymas'. A modal window for form 'FR0321' is open, displaying fields for 'Pažymos nr.', 'Pažymos data', 'Teisės aktas', 'Mokesčių mokėtojo kodas', 'Informacijos data', 'Skolos data', 'Skolos suma', and 'Papildoma informacija'.

Eil. Nr.	Pavadinimas	Lauko aprašymas
1	FR0321	Statinis lango pavadinimas. Pavadinime pateikiamas formos numeris. Reikšmė atvaizduojama iš pažymos FR0321 dokumento XML struktūros elemento "Document" atributo <formos_numeris>.
2	Pažymos nr.	Pažymos registracijos numerio atvaizdavimo laukas. Reikšmė atvaizduojama iš pažymos FR0321 dokumento XML struktūros elemento "Document" atributo <pažymos_numeris>.
3	Pažymos data	Pažymos sudarymo datos atvaizdavimo laukas. Reikšmė atvaizduojama iš pažymos FR0321 dokumento XML struktūros elemento "Document" atributo <pažymos_data>.
4	Teisės aktas	Teisės akto atvaizdavimo laukas. Reikšmė atvaizduojama iš pažymos FR0321 dokumento XML struktūros elemento "Document" atributo <teisės_aktas>.
5	Mokesčių mokėtojo kodas	Mokesčių mokėtojo kodo atvaizdavimo laukas. Reikšmė atvaizduojama iš pažymos FR0321 dokumento XML struktūros elemento "Document" atributo <mm_kodas>.
6	Informacijos data	Informacijos datos atvaizdavimo laukas. Reikšmė atvaizduojama iš pažymos FR0321 dokumento XML struktūros elemento "Document" atributo <informacijos_data>.
7	Skolos data	Skolos datos atvaizdavimo laukas. Reikšmė atvaizduojama iš pažymos FR0321 dokumento XML struktūros elemento "Document" atributo <skolos_data>.
8	Skolos suma	Skolos sumos atvaizdavimo laukas. Reikšmė atvaizduojama iš pažymos FR0321 dokumento XML struktūros elemento "Document" atributo <skolos_suma>.
9	Papildoma informacija	Papildomos informacijos atvaizdavimo laukas. Reikšmė atvaizduojama iš pažymos FR0321 dokumento XML struktūros elemento "Document" atributo <papildoma_info>.

INVESTIS Projektų techninis sprendimas INVESTIS_SI4_TS	Versija: 3.00
Europos Sąjungos investicijų administravimo informacinės sistema	Data: 2024-12-13

Eil. Nr.	Pavadinimas	Lauko aprašymas
10	Skolingumo data	Skolingumo datos atvaizdavimo laukas. Reikšmė atvaizduojama iš pažymos FR0321 dokumento XML struktūros elemento "Document" atributo <skolingumo_data>.

INVESTIS Projektų techninis sprendimas INVESTIS_S14_TS	Versija: 3.00
Europos Sąjungos investicijų administravimo informacinės sistema	Data: 2024-12-13

F-PRJ-PİPVRT-23 Peržiūrėti FA duomenis

Lango paskirtis

Langas skirtas peržiūrėti pareiškėjo ir partnerių finansinių ataskaitų duomenis.

Navigacija

Meniu >> [Projektai] >> Norimo peržiūrėti projekto [Pavadinimas] >> [Vertinimai] >> [FA]

Navigacijos kelias

Projektai >> Kodas >> Vertinimai >> FA

Lango ypatybės

-

Naudotojų teisės

T.PRJ.PİPVRT.1.1 Vertinimas: Peržiūrėti

Eil. Nr.	Pavadinimas	Lauko aprašymas
1	PİP vertinimai	Statinis lango pavadinimas.
2	[Vertinimai]	Mygtukas skirtas pereiti į projekto įgyvendinimo plano vertinimo peržiūrą. Paspaudus mygtuką atidaromas langas "F-PRJ-PİPVRT-1 Projekto įgyvendinimo plano vertinimo peržiūra".
3	[TF vertinimas]	Mygtukas skirtas pereiti į projekto įgyvendinimo plano tinkamumo finansuoti vertinimo peržiūrą. Paspaudus mygtuką atidaromas langas "F-PRJ-PİPVRT-2 Projekto įgyvendinimo plano TF vertinimo peržiūra".
4	[NK vertinimas]	Mygtukas skirtas pereiti į projekto įgyvendinimo plano naudos ir kokybės vertinimo peržiūrą. Paspaudus mygtuką atidaromas langas "F-PRJ-PİPVRT-11 Projekto įgyvendinimo plano NK vertinimo peržiūra".
5	[Sprendimas]	Mygtukas skirtas pereiti į projekto įgyvendinimo plano vertinimo sprendimo peržiūrą. Paspaudus mygtuką atidaromas langas "F-PRJ-PİPVRT-16 Projekto įgyvendinimo plano vertinimo sprendimo peržiūra".

INVESTIS Projektų techninis sprendimas INVESTIS_SI4_TS	Versija: 3.00
Europos Sąjungos investicijų administravimo informacinės sistema	Data: 2024-12-13

Eil. Nr.	Pavadinimas	Lauko aprašymas
6	RC UŽKLAUSŲ REZULTATŲ SĄRAŠO LAUKAI	<p>Sąrašo atvaizdavimo logika:</p> <ul style="list-style-type: none"> - Sąraše atvaizduojamas RC užklausų rezultatų sąrašas. <p>Sąrašo rikiavimas:</p> <ul style="list-style-type: none"> - Numatytasis rikiavimas - pagal užklausos datą naujausi įrašai atvaizduojami aukščiau kitų. - Rikiavimą galima keisti paspaudus ant sąrašo stulpelių.
7	Užklausos data ir laikas	Sąrašo atvaizdavimo laukas. Lauke atvaizduojamas RC užklausos vykdymo data ir laikas.
8	FA rinkinio numeris	Sąrašo atvaizdavimo laukas. Lauke atvaizduojamas IVNESTIS suteiktas FA rinkinio pirminis unikalus identifikatorius, kuris naudojamas užklausos pateikime. GenSarXml FA_SARASAS.FA parametras <FS_NUMBER>.
9	Pareiškėjo/partnerio kodas	Sąrašo atvaizdavimo laukas. Lauke atvaizduojamas RC užklausos pareiškėjo/partnerio kodas.
10	Pareiškėjo/partnerio pavadinimas	Sąrašo atvaizdavimo laukas. Lauke atvaizduojamas RC užklausos pareiškėjo/partnerio pavadinimas.
11	Teisinė forma	Sąrašo atvaizdavimo laukas. Lauke atvaizduojama RC užklausos pareiškėjo/partnerio teisinė forma.
12	Klaida	Sąrašo atvaizdavimo laukas. Lauke atvaizduojama RC užklausos klaida. Galimos reikšmės: "Taip", "Ne". Kai įvyksta ryšio klaida lauke <Klaidos aprašymas> išvedama "Ryšio klaida".
13	Metai	Sąrašo atvaizdavimo laukas. Lauke atvaizduojama RC užklausos pareiškėjo/partnerio finansinės ataskaitos metai. GenSarXml FA_SARASAS.FA parametras <METAI>. Jeigu nerasta ne viena finansinė ataskaita užpildoma reikšme "Nerasta".
14	Tipas	Sąrašo atvaizdavimo laukas. Lauke atvaizduojamas RC užklausos pareiškėjo/partnerio finansinės ataskaitos tipas. GenSarXml FA_SARASAS.FA parametras <FA_TIPAS>. Jeigu nerasta ne viena finansinė ataskaita užpildoma reikšme "Nerasta".
15	[Rinkmena]	Mygtukas skirtas eksportuoti finansinę ataskaitą PDF formatu (P-INV-B-6 Suformuoti ataskaitą - A-PŽ-PĮPVRT-5 Finansinė ataskaita). Jeigu nerasta ne viena finansinė ataskaita užpildoma reikšme "Nerasta". Kitais atvejais "pdf byla".
16	Klaidos aprašymas	Sąrašo atvaizdavimo laukas. Jeigu užklausos vykdymo ir ataskaitos formavimo metu įvyko klaida, tuomet užpildomas įvykusių klaidos pranešimu. Jeigu nerasta ne viena finansinė ataskaita užpildoma reikšme "Nerasta". Kitais atvejais nepildomas.
17	[Gauti duomenis]	<p>Mygtukas skirtas inicijuoti užklausą į RC. Paspaudus mygtuką atidaromas modalinis langas "F-PRJ-PĮPVRT-23.1 Gauti FA duomenis".</p> <p>Sąlygos:</p> <p>Mygtukas matomas lange tik tai tada, kai:</p> <ul style="list-style-type: none"> - Naudotojui priskirta teisė "T.PRJ.PĮPVRT.1.2 Vertinimas: Registruoti". - Naudotojo institucija atitinka kvietimo administruojančią instituciją.

F-PRJ-PIPVRT-23.1 Gauti FA duomenis

Lango paskirtis

Langas skirtas inicijuoti užklausą į RC pareiškėjo/partnerių duomenims gauti.

Navigacija

Meniu >> [Projektai] >>> Norimo peržiūrėti projekto [Pavadinimas] >>> [Vertinimai] >>> [FA] >>> [Gauti duomenis]

Navigacijos kelias

-

Lango ypatybės

Modalinis langas

Naudotojų teisės

T.PRJ.PIPVRT.1.2 Vertinimas: Registruoti

Eil. Nr.	Pavadinimas	Lauko aprašymas
1	Gauti FA duomenis	Statinis lango pavadinimas.
2	Pareiškėjo/partnerio pavadinimas	Pareiškėjo/partnerio pavadinimo pasirinkimo laukas. Privalomas vienos reikšmės pasirenkamasis sąrašas su paieška. Sąrašo galimos reikšmės atvaizduojamos iš vertinamo PIP pareiškėjų/partnerių. Galimos reikšmės atvaizduojamos formatu {Pavadinimas}. Sąraše nevaizduojami užsienio juridiniai asmenys. Pasirinkus norimą reikšmę finansinių ataskaitų sąraše pateikiamos galimos FA pagal pasirinktą pareiškėją/partnerį
3	FINANSINIŲ ATASKAITŲ SĄRAŠO LAUKAI	Sąrašo atvaizdavimo logika: - Sąraše pateikiami finansinių ataskaitų įrašai. - Pagal nutylėjimą sąrašas pateikiamas tuščias. - Lauke <Pareiškėjo/partnerio pavadinimas> pasirinkus norimą reikšmę, sąraše pateikiami galimos FA pagal pasirinktą pareiškėją/partnerį. Sąrašo rikiavimas: - Numatytasis rikiavimas - seniausi įrašai atvaizduojami aukščiau kitų (Rikiuojama pagal sąrašo sisteminį lauką <FA identifikatorius> didėjančia tvarka).
4	Žymimojo langelio laukas	Sąrašo atvaizdavimo laukas. Lauke pateikiami žymimieji langeliai. Pažymėjus sąrašo antraštės žymimąjį langelį, pažymimi visi sąrašo įrašai. Pažymėjus pasirinktus žymimuosius langelius, pažymimi konkretūs pasirinkti sąrašo įrašai.
5	FA identifikatorius	Sąrašo atvaizdavimo laukas. Lauke atvaizduojamas RC finansinės ataskaitos identifikatorius.

INVESTIS Projektų techninis sprendimas INVESTIS_SI4_TS	Versija: 3.00
Europos Sąjungos investicijų administravimo informacinė sistema	Data: 2024-12-13

Eil. Nr.	Pavadinimas	Lauko aprašymas
6	Metai	Sąrašo atvaizdavimo laukas. Lauke atvaizduojamas RC finansinės ataskaitos metai.
7	Tipas	Sąrašo atvaizdavimo laukas. Lauke atvaizduojamas RC finansinės ataskaitos tipas.
8	Kategorija	Sąrašo atvaizdavimo laukas. Lauke atvaizduojamas RC finansinės ataskaitos kategorija.
9	Data nuo	Sąrašo atvaizdavimo laukas. Lauke atvaizduojamas RC finansinės ataskaitos data nuo.
10	Data iki	Sąrašo atvaizdavimo laukas. Lauke atvaizduojamas RC finansinės ataskaitos data iki.
11	[Tęsti]	<p>Paspaudus mygtuką inicijuojama užklausa RC nurodytų subjektų duomenims gauti ir modalinis langas uždaromas.</p> <p>Tikrinimai:</p> <p>- Sistema patikrina, ar visi privalomi laukai užpildyti. Esant klaidai išvedamas klaidos pranešimas prie lauko ir į klaidų sąrašą „{Lauko pavadinimas}* yra privalomas“</p>
12	[Atšaukti]	Paspaudus mygtuką atšaukiamas užklauso RC inicijavimas ir modalinis langas uždaromas.

INVESTIS Projektų techninis sprendimas INVESTIS_SI4_TS	Versija: 3.00
Europos Sąjungos investicijų administravimo informacinės sistema	Data: 2024-12-13

P-PRJ-PIPVRT-1 Išsiųsti el. laišką apie priskirtą PL

Procedūros paskirtis

Procedūra skirta išsiųsti naudotojui elektroniniu paštu pranešimą apie sukurtą patikros lapą.

Procedūros vykdymo sąlygos

- Sukuriamas patikros lapas su priskirtu vertintoju.

Procedūros aprašymas

Vykdymo scenarijus:

Siunčiamas pranešimas:

Gavėjas: patikros lapo vertintojo el. pašto adresas, reikšmė iš "F-ADM-NAUD-3 INVESTIS naudotojo peržiūra" lango lauko <El. paštas> ir kurio <Būsena> yra „Aktyvus“.

Siuntėjas: investis@investis.lt

Tema: {Sistema} {Projekto kodas} sukurtas naujas patikros lapas {Patikros lapas}

Laiško tekstas:

Sveiki,

{Sistema} {Projekto kodas} {Projekto pavadinimas} sukurtas naujas patikros lapas {Patikros lapas}

Prie INVESTIS galite prisijungti adresu: <https://investis.lt>

Šis el. laiškas yra automatinis. Prašome neatsakinėti.

Šiame laiške ir jo prieduose esanti informacija yra skirta tik asmeniui, kuriam ji adresuota. Laiške gali būti konfidenciali ar viešai neskelbtina informacija, kurios panaudojimas ar atkleidimas yra apribotas. Jei šis laiškas skirtas ne Jums, griežtai draudžiama atskleisti, kopijuoti, platinti jo turinį ar imtis bet kokių veiksmų, susijusių su šiuo laišku ir jo prieduose esančios informacijos panaudojimu, ir tokie veiksmai gali būti laikomi neteisėtais.

Laiško teksto parametrai:

{Sistema} - sistema (INVESTIS, DMS), kurioje buvo gautas pranešimas.

{Projekto kodas} – pranešimo projekto kodas, reikšmė iš "F-PRJ-PRJ-2 Projekto peržiūra" lango lauko <Kodas>.

{Projekto pavadinimas} – pranešimo projekto pavadinimas, reikšmė iš "F-PRJ-PRJ-2 Projekto peržiūra" lango lauko <Pavadinimas>.

{Patikros lapas} – patikros lapo unikalus numeris.

INVESTIS Projektų techninis sprendimas INVESTIS_SI4_TS	Versija: 1.00
Europos Sąjungos investicijų administravimo informacinės sistema	Data: 2024-12-13

INVESTIS Projektų techninis sprendimas INVESTIS_SI4_TS	Versija: 1.00
Europos Sąjungos investicijų administravimo informacinės sistema	Data: 2024-12-13

Pakeitimų registravimo žurnalas

Data	Versija	Pakeitimo tipas ¹	Keistas skyrius	Pakeitimo aprašas ir priežastis	Pakeitimus atliko
2023-05-03	0.01	Pradinė versija			Robertas Salys
2023-06-05	0.02	Papildyta		Papildyta pagal pastabas	Robertas Salys
2023-06-22	0.03	Papildyta		Papildyta pagal pastabas	Robertas Salys
2023-06-29	0.04	Papildyta		Papildyta pagal pastabas	Robertas Salys
2023-07-05	0.05	Papildyta		Papildyta pagal pastabas	Robertas Salys
2023-07-27	0.06	Papildyta		Papildyta pagal pastabas	Robertas Salys
2023-08-10	0.07	Papildyta		Papildyta pagal pastabas	Robertas Salys
2023-09-14	1.01	Papildyta		Papildyta pagal pastabas	Robertas Salys
2023-09-21	1.02	Papildyta		Papildyta pagal pastabas	Robertas Salys
2023-09-28	1.03	Papildyta		Papildyta pagal pastabas	Robertas Salys
2023-09-29	2.00	Papildyta		Versija tvirtinimui	Robertas Salys
2023-10-02	0.01	Pradinė versija		Pradinė versija II iteracijai	
2023-12-12	0.02	Papildyta		Papildyta pagal pastabas	Robertas Salys
2023-12-21	0.03	Papildyta		Papildyta pagal pastabas	Robertas Salys
2024-01-05	0.04	Papildyta		Papildyta pagal pastabas	Robertas Salys
2024-01-10	0.05	Papildyta		Papildyta pagal pastabas	Robertas Salys
2024-01-26	1.00	Tvirtinama versija			Valdas Medelinskas
2024-04-26	2.00	Tvirtinama versija		Papildyta II iteracijos pastabomis ir pataisymais.	Robertas Salys
2024-09-25	2.01	Tvirtinama versija		Papildyta užduoties 2797 pastabomis	Žydrūnė Šliuželė
2024-12-13	3.00	Tvirtinama versija (SI4)		Papildyta pagal pastabas	Žydrūnė Šliuželė

¹ Pakeitimo tipas nurodo, koks buvo atliktas pakeitimas: ar naujai pridėtas skyrius, ar koreguotas esantis.